



Republika e Kosovës
Republika Kosova-Republic of Kosovo
Qeveria - Vlada - Government

Zyra e Kryeministrit - Ured Premijera - Office of the Prime Minister
Agjencia e Statistikave të Kosovës - Agencija za Statistike Kosova - Kosovo Agency of Statistics



Statistikat e Llogarive Kombëtare Llogaritë Qeveritare të Kosovës

TM3 2024

Prishtinë, 02.12.2024 Agjencia e Statistikave të Kosovës (ASK), respektivisht Departamenti i Llogarive Kombëtare ka përgatitur publikimin e Llogarive Qeveritare të Kosovës për TM3 2024. Ky publikim paraqet pasqyrën e të hyrave dhe shpenzimeve qeveritare brenda kësaj periudhe.

ASK i është mirënjohëse Ministrisë së Financave, Punës dhe Transfereve – Departamenti i Thesarit, për ofrimin e të dhënave në lidhje me këtë publikim.

Propozimet, sugjerimet dhe vërejtjet tuaja mund t'i dërgoni në adresën elektronike: infoask@rks-gov.net

Ky publikim është përgatitur nga:

Fatmir Morina - Drejtor i Departamentit të Llogarive Kombëtare
Edona Rexhepaj - Udhëheqëse e Divizionit të Ekonomisë Joformale dhe Llogarive Qeveritare
Fatlie Mazreku - Zyrtare e lartë e Llogarive qeveritare
Ilir Mazrekaj - Zyrtar i lartë i Llogarive qeveritare
Vjosa Prekazi - Zyrtare e Llogarive qeveritare

Dhjetor, 2024

U.d i Kryeshefit Ekzekutiv të ASK-së,
Avni Kastrati

Lista e shkurtesave dhe simboleve

ASK	-	Agjencia e Statistikave të Kosovës
BQK	-	Banka Qendrore e Kosovës
COFOG	-	Klasifikimi i shpenzimeve të qeverisë sipas funksionit
ESA2010	-	Sistemi Evropian i Llogarive (European System of Accounts)
FMN	-	Fondi Monetar Ndërkombëtar
GFSM2014	-	Udhëzuesi për Statistikat e Financave Qeveritare
MFPT	-	Ministria e Financave, Punës dhe Transfereve
TKPK	-	Trusti i Kursimeve Pensionale të Kosovës
:	-	Mungojnë të dhënat
—	-	Nuk aplikohet

Përmbajtja

	Faqe
1. Hyrje	4
2. Të hyrat - Qeveria e Përgjithshme	5
Tab.1: Të Hyrat e Qeverisë së Përgjithshme bazuar në ESA2010.....	5
Fig.1: Të Hyrat e Qeverisë së Përgjithshme bazuar në ESA2010.....	6
3.Shpenzimet – Qeveria e Përgjithshme.....	7
Tab. 2: Shpenzimet e Qeverisë së Përgjithshme bazuar në ESA2010	7
Fig. 2: Shpenzimet e Qeverisë së Përgjithshme bazuar në ESA2010.....	8
Tab. 3: Shpenzimet e Qeverisë së Përgjithshme në bazë të klasifikimit COFOG	9
Fig. 3: Shpenzimet e Qeverisë së Përgjithshme në bazë të klasifikimit COFOG	10

1. Hyrje

Publikimi paraqet një pasqyrë të të hyrave dhe shpenzimeve qeveritare për periudhën TM3 2024, bazuar në mbledhjen e të dhënave administrative dhe kalkulimeve të ASK-së.

Si rregull i përgjithshëm ka për qëllim pajtueshmërinë maksimale të shifrave të publikuara me standardet e ESA 2010, Udhëzuesin e Klasifikimit të Funksioneve të Qeverisë dhe Udhëzuesin e FMN-së për Statistikat e Financave Qeveritare.

Burimi i të dhënave është Ministria e Financave, Punës dhe Transfereve – Departamenti i Thesarit.

2. Të hyrat - Qeveria e Përgjithshme

Gjithsej të hyrat e Qeverisë së Përgjithshme në TM3 2024 ishin 818.7 milion Euro.

Pjesën më të madhe të të hyrave e përbëjnë Tatimet në produkte, të cilat paraqesin 78% të totalit të të hyrave, Tatimet rrjedhëse në të ardhura 13%, ndërsa pjesa e mbetur është shpërndarë në kategori tjera të të hyrave.

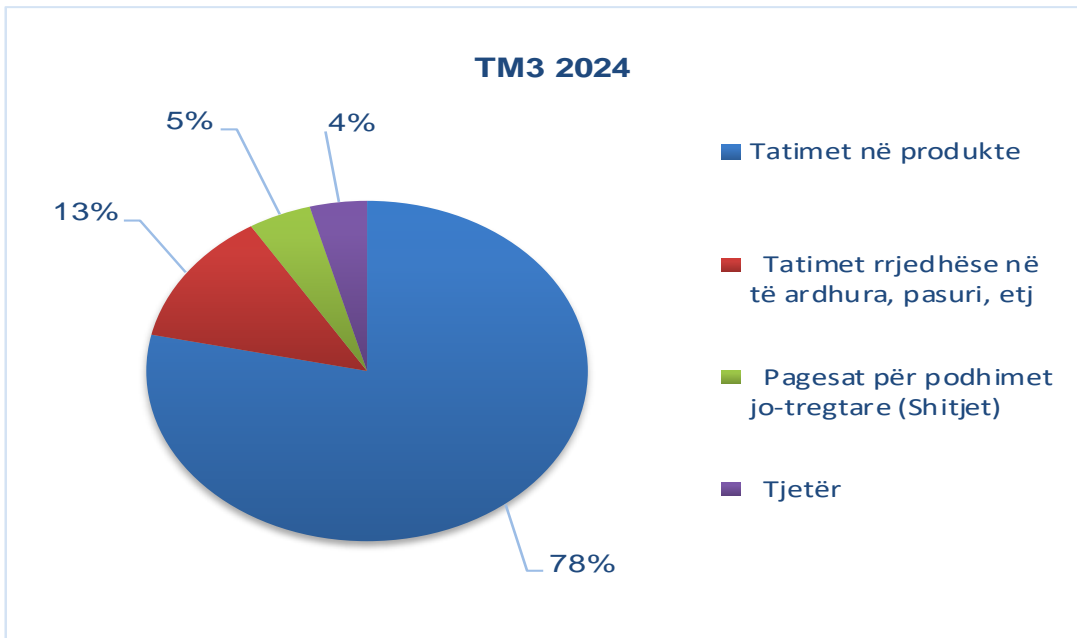
Tab. 1: Të Hyrat e Qeverisë së Përgjithshme bazuar në ESA2010

(në milion E)

ESA2010	Përshkrimi	TM3 2022	TM4 2022	TM1 2023	TM2 2023	TM3 2023	TM4 2023	TM1 2024	TM2 2024	TM3 2024
D21	Tatimet në produkte	547.3	487.4	430.7	490.5	583.9	566.8	515.6	518.7	634.2
D211	Tatimi mbi vlerën e shtuar (TVSH)	332.8	305.7	281.6	307.8	358.0	359.1	321.5	336.8	388.1
D212	Tatimi dhe dogana në importe duke përfshirë TVSH	201.1	169.4	136.6	170.6	211.3	194.0	179.8	168.5	230.8
D2121	Detyrimet e importit	37.8	38.0	31.7	36.5	43.2	46.2	33.4	40.1	47.1
D2122	Taksat për importet pa TVSH dhe detyrimet	163.3	131.3	105.0	134.1	168.0	147.8	146.4	128.4	183.6
D214	Tatimi mbi produktet, me përjashtim të TVSH-së dhe tatimet e importit	13.3	12.3	12.5	12.1	14.6	13.7	14.2	13.3	15.4
D29	Tatimet tjera në prodhim	15.4	11.1	12.7	10.3	15.3	10.4	5.1	5.0	6.6
D4	Të hyrat nga prona	11.0	11.7	4.3	38.9	12.6	14.2	13.0	22.8	33.9
D5	Tatimet rrjedhëse në të ardhura, pasuri, etj.	94.8	96.8	112.5	140.6	111.1	110.6	122.0	141.9	103.2
D7	Transferrat e tjera aktuale	20.2	12.6	80.1	13.4	12.3	11.9	4.2	28.7	17.9
F	Aktivet dhe detyrimet financiare	-18.9	81.9	10.3	-66.6	-40.3	59.7	-8.8	35.6	-14.6
P131	Pagesat për prodhimet jo-tregtare (Shitjet)	27.7	30.6	25.1	27.3	29.1	33.0	28.7	29.9	37.4
Gjithsej		697.5	732.1	675.8	654.4	723.9	806.5	679.7	782.6	818.7

Struktura e të hyrave të Qeverisë së Përgjithshme është prezantuar në Figurën 1.

Fig. 1: Të Hyrat e Qeverisë së Përgjithshme bazuar në ESA2010



3. Shpenzimet – Qeveria e Përgjithshme

Gjithsej shpenzimet e Qeverisë së Përgjithshme në TM3 2024 ishin 774.8 milion Euro.

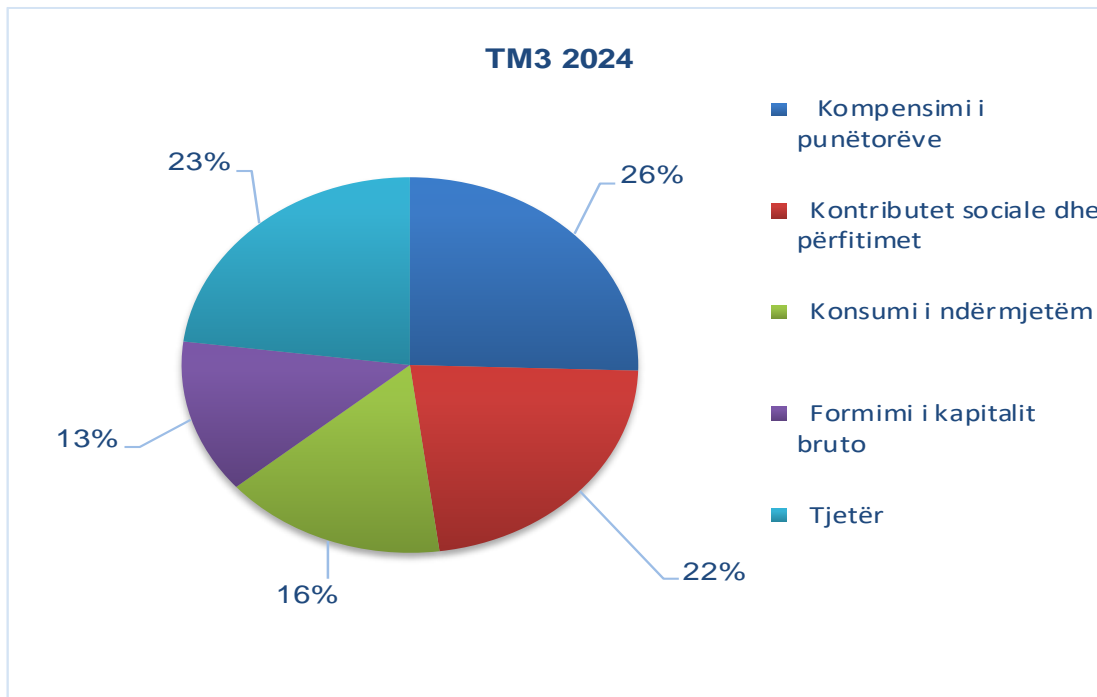
Pjesën më të madhe të shpenzimeve e përbëjnë Kompensimi i punëtorëve me 26%, Kontributet sociale dhe përfitimet me 22%, Konsumi i ndërmjetëm 16%, Formimi i kapitalit bruto 13%, ndërsa pjesa e mbetur e shpenzimeve është shpërndarë në kategori tjera të shpenzimeve.

Tab. 2: Shpenzimet e Qeverisë së Përgjithshme bazuar në ESA2010

(në milion E)										
ESA2010	Përshkrimi	TM3 2022	TM4 2022	TM1 2023	TM2 2023	TM3 2023	TM4 2023	TM1 2024	TM2 2024	TM3 2024
D1	Kompensimi i punëtorëve	142.7	174.1	176.7	186.1	187.0	199.4	200.1	201.3	197.4
D3	Subvencionet	140.9	177.5	59.3	64.0	101.3	137.4	28.9	44.8	91.5
D4	Të ardhurat nga prona, të pagueshme	10.3	7.9	10.9	11.9	10.1	9.1	10.9	10.2	11.2
D6	Kontributet sociale dhe përfitimet	150.1	187.8	148.3	158.7	169.3	240.2	159.4	163.9	173.9
D7	Transferrat e tjera aktuale	10.6	16.2	6.5	10.2	13.0	22.6	23.6	32.4	48.4
D9	Transferrat kapitale	1.2	3.4	0.4	0.7	0.6	2.4	4.7	1.7	0.5
F	Aktivitet dhe detyrimet financiare	10.4	95.1	8.9	10.5	15.4	13.4	42.0	14.7	17.0
NP	Posedimi i aktiveve jo-prodhuese	11.6	17.2	8.4	9.7	9.2	27.4	6.6	14.7	9.6
P2	Konsumi i ndërmjetëm	79.6	140.3	64.0	101.4	105.8	160.6	76.0	97.6	122.6
P5	Formimi i kapitalit bruto	58.6	147.0	28.4	92.6	93.8	249.7	49.3	97.8	102.6
Gjithsej		615.9	966.5	511.8	645.9	705.5	1062.2	601.6	679.1	774.8

Struktura e shpenzimeve të Qeverisë së Përgjithshme është prezantuar në Figurën 2.

Fig. 2: Shpenzimet e Qeverisë së Përgjithshme bazuar në ESA2010



Gjithsej shpenzimet e Qeverisë së Përgjithshme në bazë të COFOG-ut në TM3 2024 ishin 774.8 milion Euro.

Shpërndarja më e madhe e shpenzimeve është bërë në sektorin: Mbrojtja Sociale 23%, Çështjet Ekonomike 20%, Shërbime të përgjithshme 16%, Arsimi 14%, ndërsa pjesa e mbetur e shpenzimeve është shpërndarë në sektorët tjerë.

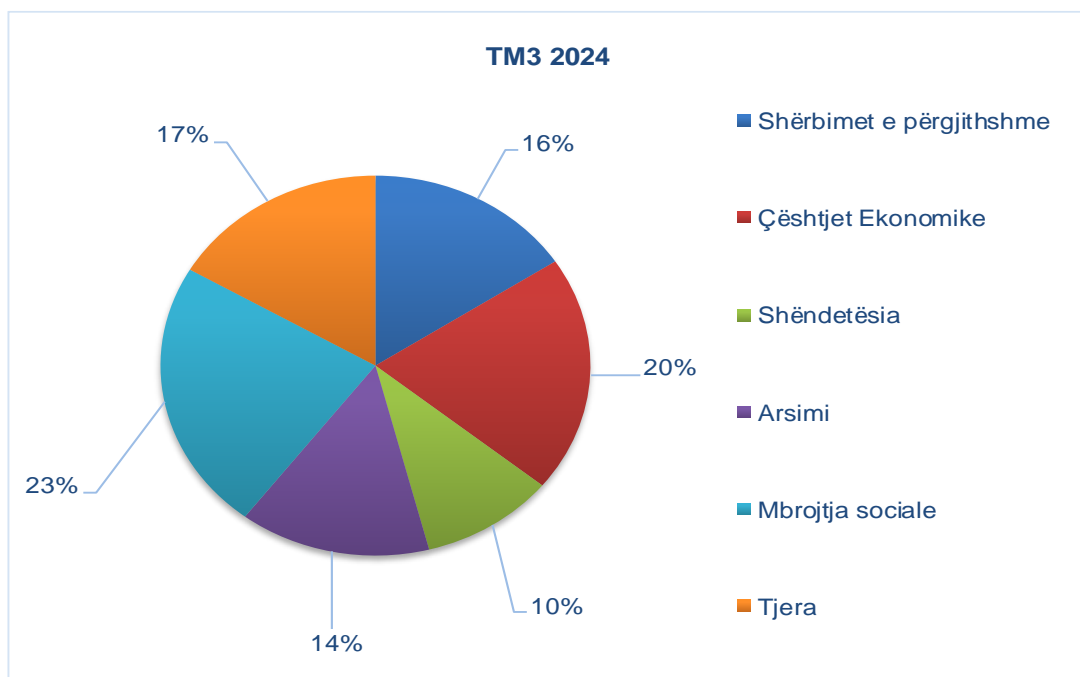
Tab. 3: Shpenzimet e Qeverisë së Përgjithshme në bazë të klasifikimit COFOG

(në milic)

Përshkrimi	TM3 2022	TM4 2022	TM1 2023	TM2 2023	TM3 2023	TM4 2023	TM1 2024	TM2 2024	TM3 2024
Shërbimet e përgjithshme	125.5	235.1	87.7	128.4	107.5	197.3	110.5	110.4	122.1
Mbrojtja	11.5	16.2	11.7	21.2	28.0	37.2	16.2	14.6	14.7
Rendi dhe siguria publike	48.1	69.3	53.8	60.1	63.6	88.8	61.7	66.4	65.2
Çështjet ekonomike	138.4	200.9	63.1	90.6	135.2	210.1	60.3	96.5	155.7
Mbrojtja e mjedisit	0.9	5.2	0.7	1.8	2.1	3.3	0.8	2.2	1.4
Strehim dhe pajisje për komunitetin	8.7	26.5	4.0	11.0	11.9	23.7	8.4	13.0	15.3
Shëndetësia	56.4	71.9	55.7	65.2	73.0	104.5	65.4	72.7	78.4
Rekreacioni, kultura dhe religjioni	12.3	24.1	8.5	15.0	21.1	35.9	13.4	19.4	31.7
Arsimi	64.8	132.5	78.7	94.7	105.3	116.3	100.0	114.3	111.5
Mbrojtja sociale	149.2	184.8	147.9	158.1	157.6	245.1	164.8	169.5	178.6
Gjithsej	615.9	966.5	511.8	645.9	705.5	1062.2	601.6	679.1	774.8

Struktura e shpenzimeve të Qeverisë së Përgjithshme është prezantuar në Figurën 3.

Fig. 3: Shpenzimet e Qeverisë së Përgjithshme në bazë të klasifikimit COFOG



- **Adresa: AGJENCIA E STATISTIKAVE TË KOSOVËS**
Rr. "Zenel Salihu", nr. 4, 10000 Prishtinë
- **Telefoni:** +383 (0) 38 200 31 129
Kryeshefi Ekzekutiv: +383 (0) 38 200 31 112
- **Fax:** +383 (0) 38 235 033
- **E-mail:** infoask@rks-gov.net
- **Ueb-faqe:** <http://ask.rks-gov.net>
- © Agjencia e Statistikave të Kosovës
- Riprodhimi autorizohet nëse tregohet burimi.