



Republika e Kosovës
Republika Kosova-Republic of Kosova
Qeveria - Vlada - Government

Zyra e Kryeministrit –Ured Premijera –Office of the Prime Minister
Agjencia e Statistikave të Kosovës - Agencija za Statistike Kosova - Kosovo Agency of Statistics

Seria 5: Statistikat Sociale

Statistikat e Shëndetësisë 2023



Prishtinë, 2024





Republika e Kosovës
Republika Kosova-Republic of Kosova
Qeveria - Vlada - Government

Zyra e Kryeministrit –Ured Premijera –Office of the Prime Minister
Agjencia e Statistikave të Kosovës - Agencija za Statistike Kosova - Kosovo Agency of Statistics

Seria 5: Statistikat Sociale

Statistikat e Shëndetësisë 2023



Prishtinë, 2024

Botues: Agjencioni i Statistikës së Kosovës (ASK)
Data e botimit: Shtator, 2024
© Agjencioni i Statistikës së Kosovës
Riprodhimi autorizohet nëse tregohet burimi.
Informata të shumta janë në dispozicion në internet,
ku mund të qasen përmes ueb-faqes së ASK-së:
<http://ask.rks-gov.net>

Parathënie

Publikimi i Statistikave të Shëndetësisë ofron të dhëna për shëndetësinë në sektorin publik dhe disa të dhëna edhe për sektorin privat. Burim i të dhënave është Ministria e Shëndetësisë (MSH), Drejtoria e SHSKUK-së, Instituti Kombëtar i Shëndetësisë (IKSH) dhe Asociacioni i Institucioneve private në Kosovë.

Ky publikim përmban këto të dhëna:

Numrin e Institucioneve Shëndetësore, numrin e përgjithshëm e të punësuarve në shëndetësi, sipas kualifikimeve shkollore dhe sipas gjinisë,
Odat e punonjëseve shëndetësor në Republikën e Kosovës,
Kujdesin Parësor Shëndetësor (KPSH) sipas departamenteve dhe komunave,
Aktivitetet e spitaleve të përgjithshme të Republikës së Kosovës,
Numrin e personave të infektuar me COVID-19, të prekurit sipas moshës, vendit, gjinisë etj.
Aktivitetet e Qendrës Klinike Universitare të Kosovës (QKUK),
Indikatorët themelor të mjekimit spitalor,
Shërbimet para klinike,
Sëmundjet malinje dhe beninje, numri i tyre sipas grup moshave, trajtimeve etj.
Shërbimet që ofron Onkologjia dhe numri i të prekurve me sëmundje malinje dhe beninje në Kosovë,
Të sëmurit me TBC,
Sëmundjet ngjithëse në Kosovë,
Të prekurit me HIV në Kosovë,
Sigurimet Shëndetësore në Kosovë,
Numrin e institucioneve shëndetësore private të licencuara dhe
Aktiviteti i spitaleve private.

Ky publikim do të shërbejë si informacion i dobishëm në fushën e shëndetësisë, në Kosovë.

Publikimin e përgatitën:

Naime Rexhepi - U.d. i Drejtorit të Departamentit të Statistikave Sociale
Bujar Hajrizi - U.d. i Udhëheqësit të Divizionit të Statistikave Sociale
Luljeta Selimi - Zyrtare e lartë e Statistikave të Shëndetësisë.

Komentet, vërejtjet, sugjerimet dhe propozimet tuaja lidhur me këtë publikim mund t'i dërgoni në adresën elektronike infoask@rks-gov.net.

Prishtinë, 2024

U.d. i Kryeshefit Ekzekutiv të ASK-së,
Avni Kastrati

Lista e shkurtesave dhe simboleve

ASK	-	Agjencia e Statistikave të Kosovës
MSH	-	Ministria e Shëndetësisë
SHSKUK	-	Shërbimi Spitalor Klinik Universitar i Kosovës
QMF	-	Qendra e Mjekësisë Familjare
QKUK	-	Qendra Klinike Universitare e Kosovës
QKUS	-	Qendra Klinike Universitare Stomatologjike
ASHQ	-	Autoriteti Shëndetësor i Qarkut
IKSHP	-	Instituti Kombëtar i Shëndetit Publik
ISHPR	-	Instituti i Shëndetit publik rajonal
QSHM	-	Qendra e Shëndetit Mendor
QZHMF	-	Qendra për Zhvillimin e Mjekësisë Familjare
KPSH	-	Kujdesi Parësor Shëndetësor
-	-	Nuk ka të dhëna
QSHMBB	-	Qendra e Shëndetit Mendor
MF	-	Ministria e Financave
AFSH	-	Agjencia e Financimit Shëndetësor
QKMS	-	Qendra Kombëtare e Mjekësisë Sportive
QKTGJ	-	Qendra Kombëtare e Transfuzionit të Gjakut
QKT	-	Qendra Kombëtare e Telemjekësisë
SP	-	Spitali i Përgjithshëm
QSHMK	-	Qendrat e Shëndetit Mendor me Shtëpitë për Integrim në Bashkësi
QIRSK	-	Qendra për Integrimin dhe Rehabilitimin e të Sëmurëve Kronik Psikiatrik
QKMP	-	Qendra Kombëtare e Mjekësisë së Punës
BQ	-	Barnatorja Qendrore
IMP	-	Instituti i Mjekësisë së Punës
QMU	-	Qendra e Mjekësisë Urgjente

Përmbajtja

Shpjegime Metodologjike	9
Të punësuarit në Institucionet publike të Kosovës	10
Tab. 1: Struktura gjinore e të punësuarve në institucionet publike shëndetësore në Kosovë	10
Fig. 1: Struktura gjinore e të punësuarve në institucionet shëndetësore	11
Tab. 2: Struktura e të punësuarve në institucionet shëndetësore publike	12
Fig. 2: Struktura e të punësuarve në institucionet shëndetësore publike	13
Tab. 3: Odat e punonjësve shëndetësor në Republikën e Kosovës	14
Fig. 3: Punonjës shëndetësor të licencuar	14
SHËNDETËSIA PARËSORE	15
Tab. 4: Kuadri në QKMF e Kosovës	16
Tab. 5: Aktivitetet në Kujdesin Parësor	17
S P I T A L E T E P Ë R G J I T H S H M E	18
Tab. 6: Spitalet e përgjithshme (kujdesi dytësor) në sektorin publik	19
Tab. 7: Aktiviteti i spitaleve të përgjithshëm	20
Tab. 8: Numri i pacientëve të vdekur në spitalet të përgjithshme	21
Tab. 9: Vizita ambulatore në Spitalet e Përgjithshme	21
Fig. 4: Vizita ambulatore në Spitalet e Përgjithshme	22
SHËRBIMI SPITALOR DHE KLINIK UNIVERSITAR I KOSOVËS	23
Tab. 10: Klinikat e Qendrës Universitare të Kosovës – kuadri	24
Tab. 11: Aktivitetet e QKUK-së	25
Tab. 12: Vizita Ambulatore në Qendrën Klinike Universitare të Kosovës	26
Tab. 13: Numri i të vdekurve në klinikat e QKUK-së	27
Tab. 14: Numri i shërbimeve të ofruara nga Qendra Klinike Stomatologjike Universitare e Kosovës	28
Fig. 5: Shërbimet e ofruara nga Qendra Klinike Stomatologjike Universitare e Kosovës	28
Tab. 15: Shërbimet radiologjike ofruar në të gjitha spitalet publike të Kosovës	29
Tab. 16: Numri i dializave të realizuara sipas viteve	30
Fig. 6: Numri i dializave sipas viteve	31
Tab. 17: Numri i Shërbimeve laboratorike të realizuara në Spitalet e Përgjithshme dhe QKUK	32
Tab. 18: Kardiokirurgjia dhe Kardiologjia Invazive	32
Tab. 19: Numrit i fëmijëve të lindur në spitalet publike të Kosovës	33
Tab. 20: Krahasimet e numrit të fëmijëve të lindur në spitalet publike të Kosovës ndër vite	34

Tab. 21: Shërbimet e ofruara nga Qendrat Profesionale të Shëndetit Mendor	35
Tab. 22: Shërbimet e ofruara nga Qendrat Profesionale të shëndetit mendor sipas viteve	36
Fig. 7: Shërbimet e ofruara nga Qendrat Profesionale të shëndetit mendor në vitin 2023	36
Tab. 23: Rastet të reja të raportuara për sëmundjet Malinje dhe Beninje në vitin 2023.....	37
Fig. 8: Krahasimi në dy vitet e fundit i rasteve të reja të raportuara për sëmundjet Malinje dhe Beninje...	38
Tab. 24: Rastet e reja e të prekurit nga sëmundjet Malinje dhe Beninje sipas grup-moshës dhe gjinisë ..	39
Fig. 9: Rastet e reja nga sëmundjet malinje dhe beninje sipas gjinisë	40
Tab. 25: Rastet e reja të të prekurve nga sëmundjet Malinje dhe Beninje sipas komunave	41
Tab. 26: Rastet e trajtuara për sëmundjet Malinje dhe Beninje sipas diagnozace, për vitin 2023	42
Tab. 27: Raste të trajtuar me sëmundjet Malinje dhe Beninje sipas grup-moshës dhe gjinisë	43
Tab. 28: Rastet e trajtuara me sëmundje Malinje dhe Beninje nëpër komuna.....	44
Tab. 29: Rastet e reja me sëmundjet Malinje dhe Beninje në vitet 2012-2023	45
S Ë M U N D J E T N G J I T Ë S E	46
Tab. 30: Të prekurit me TBC (tuberkuloz) sipas komunave ne vitin 2023.....	47
Tab. 31: Rastet me TB të konfirmuara sipas grup-moshave dhe gjinisë	48
Tab. 32: Rastet me TBC sipas viteve	49
Fig. 10: Rastet me TBC sipas viteve.....	50
Tab. 33: Ecuria e sëmundjeve ngjitëse dhe incidenca e tyre në Kosovë, gjatë vitit 2023	51
Tab. 34: Rastet e sëmundjeve ngjitëse në Kosovë sipas komunave	52
Tab. 35: Infeksionet seksualisht të transmetushme.....	53
Tab. 36: Rastet e vdekjeve nga sëmundjet ngjitëse në Kosovë, 2023.....	54
Tab. 37: Shkalla e mbulueshmërisë me vaksinat e rregullta, 2022 – 2023	55
Tab. 38: Te prekurit me HIV në Kosovë gjatë viteve 2019-2023	56
T Ë P R E K U R I T M E C O V I D - 1 9 , S H Ě R B I M E T R R E T H C O V I D - 1 9	57
Tab. 39: Personeli i angazhuar në QKUK për trajtim të pacientëve me COVID-19	58
Tab. 40: Personeli i angazhuar në Spitalet e Përgjithshme për trajtim të pacientëve me COVID-19	58
Tab. 41: Personeli i angazhuar në QKUK dhe Spitalet e përgjithshme që trajtuan pacientët me COVID-19	59
Tab. 42: Të infektuarit me COVID-19 sipas komunave	60
Tab. 43: Raste të konfirmuara me COVID-19 sipas grup-moshave	61
Fig. 11: Të infektuarit me COVID-19 sipas grup-moshave	61
Agjencia e Statistikave te Kosovës: Përshkrim i shkurtër.....	68

Shpjegime Metodologjike

Përshkrimi i të dhënave: Të dhëna për numrin e të punësuarve në institucionet shëndetësore sipas gjinisë, moshës, kualifikimeve dhe punëve të bëra. Pastaj, të dhënat për morbiditetin në Qendrat Kryesore të Mjekësisë Familjare (QKMF), numrin e vizitave në Kujdesin Parësor Shëndetësor (KPSH), numrin e të shtrirëve në spitalet e Kosovës, numrin e operacioneve, numrin e lindjeve në spitalet publike, mjekimet dhe sëmundjet përcjellëse. Indikatorët e kujdesit parësor shëndetësor në KPSH sipas departamenteve dhe komunave, aktivitetet e spitaleve të përgjithshme si dhe të Qendrës Klinike Universitare të Kosovës (QKUK), indikatorët e vëllimit të kualitetit në spitalet publike por edhe disa karakteristika edhe në spitalet private etj.

Krahasueshmëria gjeografike: Në nivel vendi dhe rajonal.

Burimi i të dhënave: Institucionet shëndetësore, Drejtoria e SHSKUK-së, Ministria e Shëndetësisë, Instituti Kombëtar i Shëndetit Publik, Asociacioni i Institucioneve private në Kosovë, Odat shëndetësore etj.

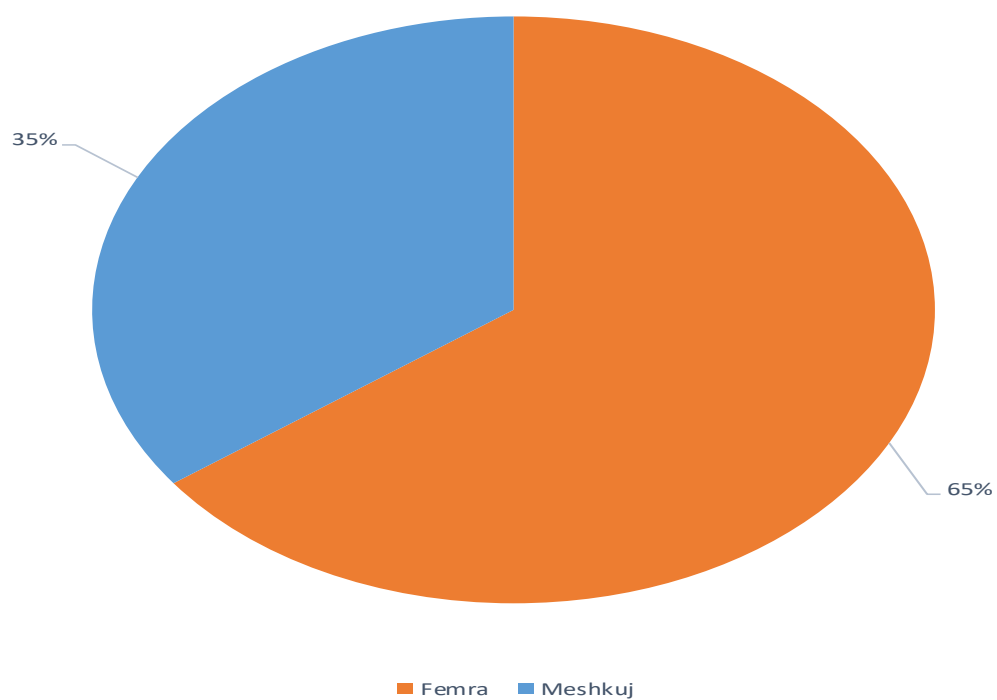
Mbulueshmëria: Të dhënat serike janë në dispozicion nga viti 2004 në baza vjetore.

Frekuenca e mbledhjes së të dhënave: Vjetore.

Të punësuarit në Institucionet publike të Kosovës

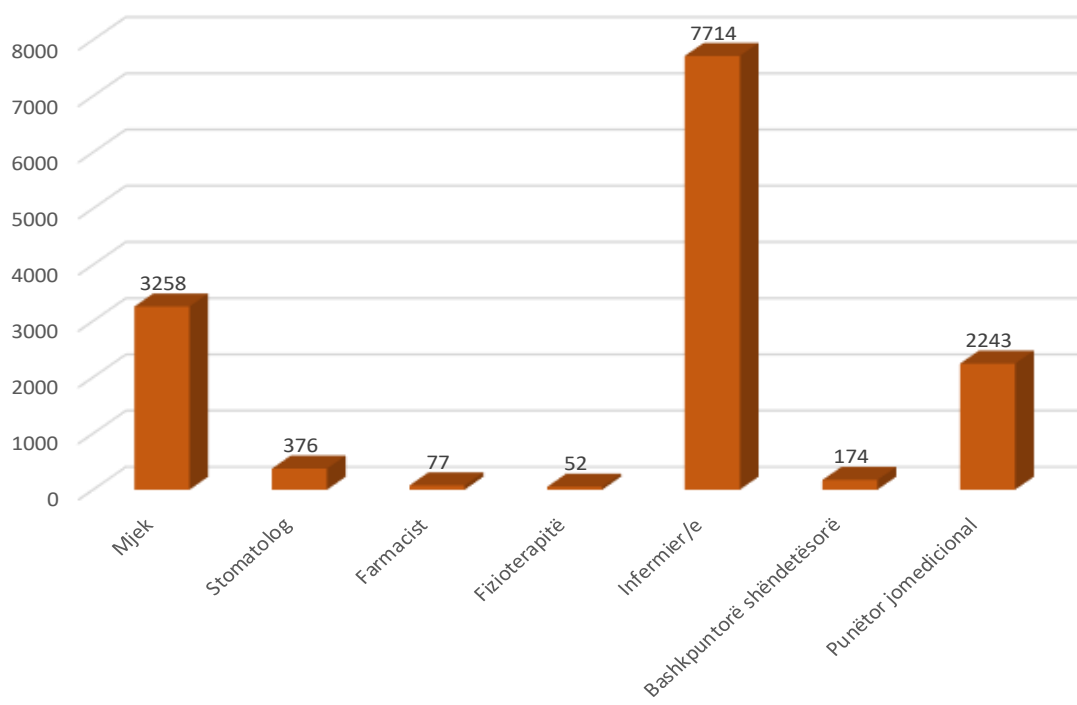
Tab. 1: Struktura gjinore e të punësuarve në institucionet publike shëndetësore në Kosovë

Institucioni	Institucioni-Klinika	Femra	Meshkuj	Gjithsej
Kujdesi parësor Shëndetësor	QKMF(qendrat Kryesore të Mjekësisë Familjare)	3684	1823	5507
	QMU(Qendrat e Mjekësisë urgjente)	53	56	109
	Departamenti Shëndetësor i Burgjeve	68	65	133
	Gjithsej	3805	1944	5749
Kujdesi dytësor Shëndetësor	IMP(Instituti Mjekësisë së Punës)	27	13	40
	QSHMBB(qendrat e shëndetit mendor bazuar në bashkësi)	129	82	211
	Spitalet e përgjithshme	2018	1214	3232
	Gjithsej	2174	1309	3483
Kujdesi tretësor Shëndetësor	IKSHSHPK(Instituti Kombëtar I Shëndetësisë Publike të Kosovës)	78	49	127
	Institutet paraklinike	58	40	98
	Qendra Kombëtare e Transfuzionit	92	33	125
	QKMP(Qendra Kombëtare e Mjekësisë së Punës)	44	25	69
	QKUK(Qendra Klinike Universitare e Kosovës)	2251	1096	3347
	QKUSK(Qendra Klinike Universitare Stomatologjike e Kosovës)	127	60	187
	QRSHP(Qendrat Rajonale e Shëndetësisë Publike)	108	52	160
	Gjithsej	2758	1355	4113
Ministria e Shëndetësisë	Ministria e Shëndetësisë	77	56	133
	Specializantet (MSH)2	209	207	416
	Gjithsej	286	263	549
Totali		9023	4871	13894

Fig. 1: Struktura gjinore e të punësuarve në institucionet shëndetësore

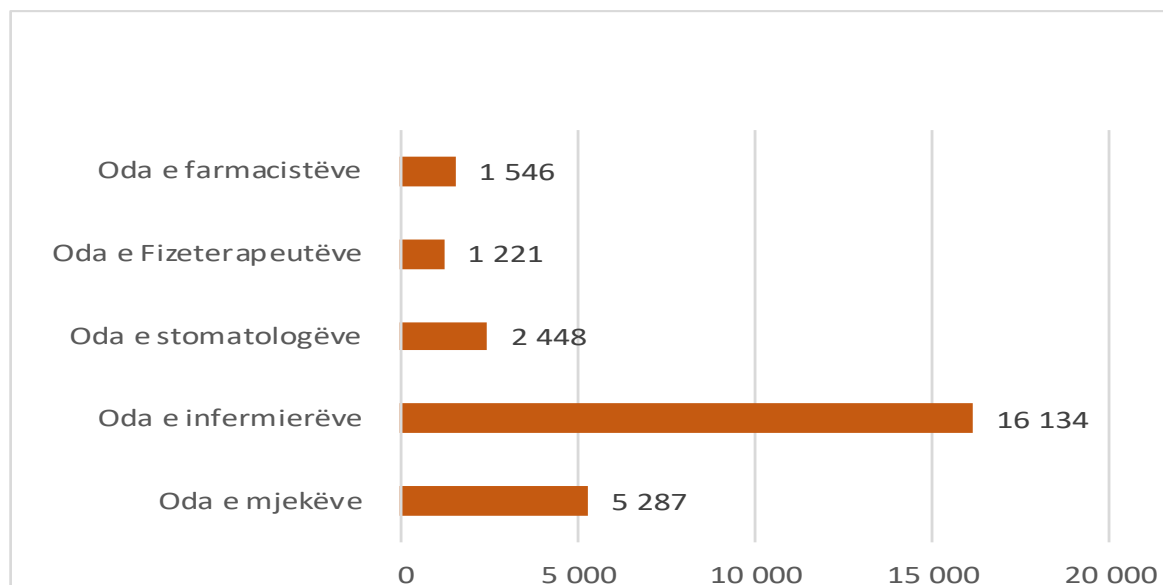
Tab. 2: Struktura e të punësuarve në institucionet shëndetësore publike

Nivelet e kujdesit shëndetësor	Institucioni	Profesioni						
		Mjek	Stomatolog	Farmacist	Fizioterapistë	Infermier/e	Bashkëpunorë shëndetësorë	Punëtor jomedicinal
Kujdesi parësor Shëndetësor	QKMF(Qendrat Kryesore të Mjekësisë Familjare)	1164	283	24	-	3222	24	790
	QMU(Qendrat e Mjekësisë urgjente)	31	-	-	-	64	-	14
	Departamenti Shëndetësor i Burgjeve	28	5	1	-	86	13	-
	Gjithsej	1223	288	25	-	3372	37	804
Kujdesi dytësor Shëndetësor	IMP(Instituti Mjekësisë së Punës)	5	-	-	-	17	1	17
	QSHMBB(Qendrat e shëndetit mendor bazuar në bashkësi)	8	-	-	-	138	13	52
	Spitalet e përgjithshme Gjithsej	685	1	11	34	1860	14	627
		698	1	11	34	2015	28	696
Kujdesi tretësor Shëndetësor	IKSHSHPK(Instituti Kombëtar I Shëndetësisë Publike të Kosovës)	46	-	-	-	47	9	25
	Institutet paraklinike	39	-	-	-	24	4	31
	Qendra Kombëtare e Transfuzionit	22	-	-	-	85	-	18
	QKMP(Qendra Kombëtare e Mjekësisë së Punës)	11	-	-	-	31	1	26
	QKUK(Qendra Klinike Universitare e Kosovës)	755	-	20	17	1986	75	494
	QKUSK(Qendra Klinike Universitare Stomatologjike e Kosovës)	-	78	1	-	71	-	37
	QRSHP(Qendrat Rajonale e Shëndetësisë Publike)	33	-	-	1	81	11	34
	Gjithsej	906	78	21	18	2225	100	665
Ministria e Shëndetësisë	Ministria e Shëndetësisë	15	9	20	-	2	9	78
	Specializiantat MSH	416	-	-	-	-	-	-
Totali		3258	376	77	52	7714	174	2243

Fig. 2: Struktura e të punësuarve në institucionet shëndetësore publike

Tab. 3: Odat e punonjësve shëndetësor në Republikën e Kosovës

Odat	Gjithsej	Femra	Meshkuj
Oda e mjekëve	5 287	2 408	2 879
Oda e infermiereve	16 134	10 125	6 009
Oda e stomatologëve	2 448	1 078	1 370
Oda e Fiziterapeutëve	1 221	455	766
Oda e farmacistëve	1 546	1 031	515
Gj i t h s e j	26 636	15 097	11 539

Fig. 3: Punonjës shëndetësor të licencuar

SHËNDETËSIA PARËSORE

Tab. 4: Kuadri në QKMF e Kosovës

Komunat	Gjithsej	Mjekë	Stomatolog	Infermier	Bashkëpunëtorë shëndetësor	Farmacist	Bashkëpunëtorë jo medicinal
Deçan	114	28	3	74	-	-	15
Dragash	96	29	6	59	-	-	18
Drenas	146	27	3	98	-	1	25
Ferizaj	335	69	21	190	5	1	61
Fushë Kosovë	103	23	4	52	-	1	23
Gjakovë	348	64	35	212	4	2	20
Gjilan	261	56	16	143	2	1	43
Hani i Elezit	31	11	-	20	-	1	6
Istog	123	28	6	63	1	-	25
Junik	30	6	2	27	1	-	4
Kaçanik	92	16	1	69	-	1	13
Kamenicë	150	29	4	85	-	1	36
Klinë	132	28	1	87	1	-	18
Lipjan	228	46	8	128	-	1	45
Malishevë	125	26	5	77	-	1	16
Mamushë	27	5	1	26	-	-	1
Mitrovicë	241	29	13	146	3	1	47
Novoderdë	37	2	1	24	-	-	14
Obiliq	104	24	5	54	-	-	21
Pejë	330	68	24	183	9	2	42
Podujevë	242	59	6	130	-	-	56
Prishtinë	843	209	47	496	-	1	98
Prizren	460	97	31	261	1	2	65
Rahovec	138	37	8	71	1	1	18
Shtime	84	29	3	52	-	-	13
Skendeaj	170	24	3	110	1	2	31
Suharekë	144	39	8	99	-	1	19
Viti	131	26	3	95	-	-	17
Vushtrri	199	36	8	127	3	1	26
Mitrovicë e Veriut	21	29	1	25	-	-	7
Partesh	-	-	-	-	-	-	-
Ranilluk	-	-	-	-	-	-	-
Graçanicë	-	-	-	-	-	-	-
Kllokot	-	-	-	-	-	-	-
Zubin Potoku	-	-	-	-	-	-	-
Zveçani	-	-	-	-	-	-	-
Leposaviç	-	-	-	-	-	-	-
Shtërpçë	-	-	-	-	-	-	-
Gj i t h s e j	5485	1199	277	3283	32	22	843

Tab. 5: Aktivitetet në Kujdesin Parësor

QKMF	Mjekësia familjare	Intervenca, shërbim	Laboratori	Shërbimet tjera stomatologjike
Deçan	52854	365393	7062	4923
Dragash	13854	41594	15245	12175
Drenas	99507	189168	11515	5471
Ferizaj	237080	389549	156713	25786
Fushë Kosovë	186077	283098	13163	3943
Gjakovë	163701	96656	14185	19897
Gjilan	180125	441379	35574	23106
Hani i Elezit	13130	26673	4050	1006
Istog	26925	412679	10276	3625
Junik	4065	18005	1344	1527
Kaçanik	58556	57013	13941	2188
Kamenicë	87158	273505	36977	2381
Klinë	38243	71122	16587	684
Lipjan	177660	169625	20963	9630
Malishevë	78497	269481	13204	3855
Mamushë	20121	15680	2263	466
Mitrovicë	137544	856818	27453	19000
Novoberdë	4585	1088	570	409
Obiliq	63975	95308	6073	4710
Pejë	142409	213559	17782	16859
Podujevë	79902	39722	27226	1648
Prishtinë	693934	2198537	109440	64060
Prizren	309219	161879	55570	30056
Rahovec	67080	141414	7162	7239
Shtime	53159	222565	8753	4800
Skenderaj	82378	153982	16020	4156
Suharekë	126094	434943	125004	6056
Viti	107292	5666	17544	4710
Vushtrri	162301	216108	18022	8606
Mitrovicë e Veriut	-	-	-	-
Partesh	-	-	-	-
Ranilluk	-	-	-	-
Graçanicë	-	-	-	-
Klllokot	-	-	-	-
Zubin Potoku	-	-	-	-
Zveçani	-	-	-	-
Leposaviç	-	-	-	-
Shtërpcë	-	-	-	-
Gjithsej	3467425	7862209	809681	286916

S P I T A L E T E P Ë R G J I T H S H M E

Tab. 6: Spitalet e përgjithshme (kujdesi dytësor) në sektorin publik

Spitalet e përgjithshme	Mjek	Infermier	Stomatolog	Fizioterapistë	Bashkpunëtor shëndetësor	Jo shëndetësor	Farmacist	Gjithsej
Spitali i Ferizajt	81	167	-	-	2	52	2	304
Spitali i Gjakovës	101	362	1	4	-	118	1	587
Spitali i Gjilanit	110	312	-	4	3	86	2	517
Spitali i Mitrovicës	85	242	-	6	2	105	2	442
Spitali i Pejës	103	273	-	4	2	114	2	498
Spitali i Prizrenit	160	400	-	14	2	118	2	696
Spitali i Vushtrrisë	45	104	-	2	3	34	-	188
Gjithsej	685	1 860	1	34	14	627	11	3 232

Tab. 7: Aktiviteti i spitaleve të përgjithshëm

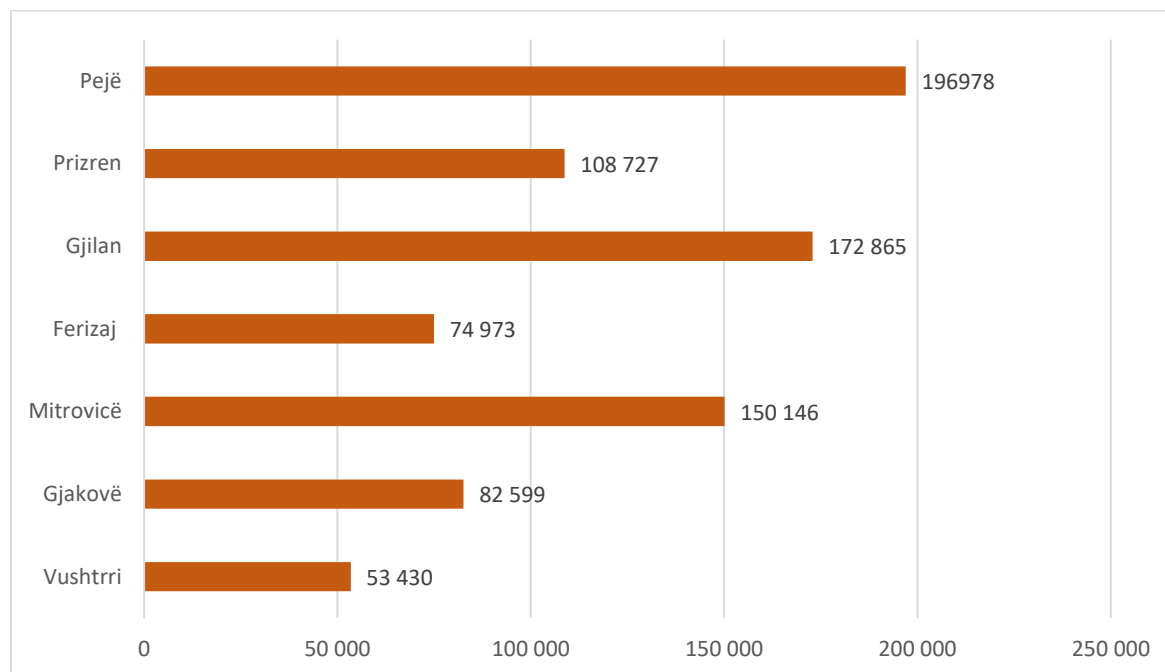
Ko m u n a t	Shtretër	Ditë mjekimi	Numri i të shtrirëve	Të operuar	Lëshime	Mbetje në fund të vitit
Spitali i i Ferizajt	79	15 614	4 263	1 821	4 262	27
Spitali i Gjakovës	426	59 070	14 280	2 063	14 273	121
Spitali i Gjilanit	376	51 524	13 522	2 023	13 495	134
Spitali i Mitrovicës	143	32 887	7 390	3 104	7 402	38
Spitali i Pejës	395	60 734	12 943	3 108	12 913	144
Spitali i Prizrenit	510	74 325	18 767	5 290	18 615	226
Spitali i Vushtrrisë	57	11 432	2 873	949	2 835	46
Gj i t h s e j	1 986	305 586	74 038	18 358	73 795	736

Tab. 8: Numri i pacientëve të vdekur në spitalet të përgjithshme

Spitalet e përgjithshme	Pacient të vdekur
Ferizaj	44
Gjakovë	229
Gjilan	186
Mitrovicë	106
Pejë	271
Prizren	337
Vushtrri	39
Gj i t h s e j	1 212

Tab. 9: Vizita ambulatore në Spitalet e Përgjithshme

Spitalet e përgjithshme	Vizita
Vushtrri	53 430
Gjakovë	82 599
Mitrovicë	150 146
Ferizaj	74 973
Gjilan	172 865
Prizren	108 727
Pejë	196978
Gj i t h s e j	839 718

Fig. 4: Vizita ambulatore në Spitalet e Përgjithshme

SHËRBIMI SPITALOR DHE KLINIK UNIVERSITAR I KOSOVËS

Tab. 10: Klinikat e Qendrës Universitare të Kosovës – kuadri

Klinikat	Mjekë				Të praktikës së përgjithshme	Infermier				Bashkëpunor medicinal dhe jo medicinal	Gjithsej
	Gjithsej	Ne specializim	Specialistë			Gjithsej	Të mesëm	Të ulët	Te lartë		
Klinika Obstetrike Gjinekologjike	99	46	53	-	167	140	9	18	22	288	
Klinika Dermatologjisë	20	10	10	-	64	33	16	15	15	99	
Kirurgjia Abdominale	38	7	31	-	70	53	11	6	21	129	
Klinika e Kirurgjisë Maksillofaciale	25	13	12	-	59	29	11	19	20	104	
Klinika e Ortopedisë dhe Traumatologjisë	43	11	32	-	71	49	8	14	20	134	
Klinika e Kirurgjisë Torakale	13	-	13	-	50	29	12	9	19	82	
Klinika e Gastrologjisë	13	4	9	-	42	24	6	12	23	78	
Klinika e Hematologjisë	9	4	5	-	51	37	5	9	18	78	
Klinika e Neonatologjisë	28	1	27	-	93	68	9	16	15	136	
Klinika Infektive	27	5	22	-	73	37	9	27	22	122	
Klinika e Syve	41	10	31	-	57	39	8	10	17	115	
Kirurgjia e Nefrologjisë	12	8	4	-	46	30	9	7	17	75	
Klinika e Pulmologjisë	20	5	15	-	70	44	11	15	19	109	
Klinika e Kardiologjisë	30	6	24	-	54	6	15	33	16	100	
Klinika e Pediatrisë	61	11	50	-	134	106	14	14	16	211	
Klinika e Endokrinologjisë	14	-	14	-	45	16	9	20	16	75	
Klinika e Anesteziologjisë dhe Reanimacionit	28	3	25	-	109	86	6	17	19	156	
Klinika e ORL-së	21	6	15	-	50	29	9	12	16	87	
Klinika e Neurologjisë	23	9	14	-	64	41	9	14	19	106	
Klinika e Fiziatrisë	34	1	33	-	57	35	11	11	19	110	
Klinika e Kirurgjisë Plastike	15	2	13	-	57	26	11	20	20	92	
Klinika e Neurokirurgjisë	11	2	9	-	53	29	12	12	19	83	
Klinika e Urologjisë	19	2	17	-	53	30	12	11	16	88	
Klinika e Onkologjisë	21	1	20	-	66	29	11	26	16	103	
Klinika e Kardiokirurgjisë	22	1	21	-	68	25	16	27	20	110	
Klinika e Psikiatrisë	14	1	13	-	52	31	13	8	20	86	
Klinika e Reumatologjisë	10	1	9	-	51	38	9	4	21	82	
Klinika e Kirurgjisë së Fëmijëve	16	1	15	-	54	34	8	12	19	89	
Klinika Kirurgji Vaskulare	19	6	13	-	50	22	11	17	22	91	
Forenzika	9	3	6	-	56	29	12	15	27	92	
Gj i t h s e j	755	180	575	-	1 986	1 224	312	450	569	3310	

Tab. 11: Aktivitetet e QKUK-së

Klinikat	Shtretër	Ditë shërimi	Numri i të shtrirëve	Numri i të operuarve	Numri i të lëshurave	Mbetje ne fund të vitit
Klinika Obstetrike Gjinekologjike	373	66 584	28 302	3 664	28 292	2 112
Klinika e Dermatologjisë	30	7 500	964	-	960	225
Kirurgjia Abdominale	70	15 972	3 146	1993	3 146	553
Klinika e Kirurgjisë Maksillofaciale	21	6 841	702	1 066	702	266
Klinika e Ortopedisë dhe Traumatologjisë	96	16 779	2 115	1 635	2 096	799
Klinika e Kirurgjisë Torakale	24	7 406	974	541	976	266
Klinika e Gastroenterologjisë	36	9 130	1 116	-	1 117	336
Klinika e Hematologjisë	20	5 404	566	-	564	184
Klinika e Neonatologjisë	160	33 914	9 009	-	8 982	1 169
Klinika Infektive	121	28 849	2 902	-	2 907	890
Klinika e Syve	59	17 029	3 481	2 388	3 469	553
Kirurgjia e Nefrologjisë	18	5 259	759	-	755	187
Klinika e Pulmologjisë	66	23 131	1 808	-	1 798	700
Klinika e Kardiologjisë	75	28 013	7 630	-	7 611	810
Klinika e Pediatriisë	151	51 474	7 915	-	7 928	1 759
Klinika e Endokrinologjisë	34	7 429	770	-	773	247
Klinika e ORL-së	67	17 148	1 996	1 666	2 014	550
Klinika e Neurologjisë	49	15 140	2 017	-	2 019	501
Klinika e Fiziatriisë	47	12 001	638	-	639	365
Klinika e Kirurgjisë Plastike	21	5 154	868	1 017	862	181
Klinika e Neurokirurgjisë	24	6 574	954	738	952	199
Klinika e Urologjisë	24	6 839	1 131	1 042	1 134	273
Klinika e Onkologjisë	15	3 779	846	-	806	531
Klinika e Kardiokirurgjisë	14	5 085	403	324	400	191
Klinika e Psikiatriisë	70	11 284	731	-	723	381
Klinika e Reumatologjisë	28	7 924	1 423	-	1 422	228
Klinika e Kirurgjisë se Fëmijëve	20	3 815	1 958	1 324	1 955	123
Klinika e kirurgjisë vasculare	24	6 548	1 467	1 244	1467	200
Anestizioni	49	15 172	6 661	19 630	6654	417
Instituti i Psikiatriisë Forenzike	36	13 158	122	-	119	403
Klinika e Alergologjisë me Imunologji	11	1 981	448	-	448	-
Sherbimi Klinik Emergjent	20	-	-	-	-	-
Gj i t h s e j	1 873	462 316	93 822	38 272	93 693	15 599

Tab .12: Vizita Ambulatore në Qendrën Klinike Universitare të Kosovës

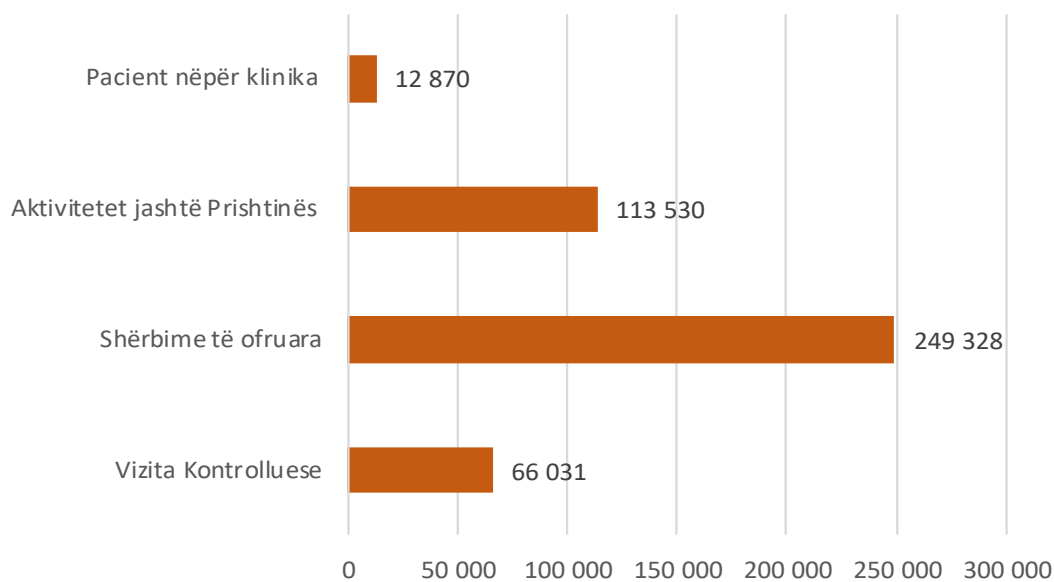
Klinikat	Numri i vizitave
Klinika Obstetrike Gjinekologjike	2 134
Klinika e Dermatologjisë	22 836
Kirurgjia Abdominale	4 934
Klinika e Kirurgjisë Maksillofaciale	4 073
Klinika e Ortopedisë dhe Traumatologjisë	27 677
Klinika e Kirurgjisë Torakale	3 932
Klinika e Gastroenterologjisë	7 571
Klinika e Hematologjisë	5 138
Klinika e Neonatologjisë	4 106
Klinika Infektive	16 073
Klinika e Syve	44 721
Klinika e Nefrologjisë	4 242
Klinika e Ortoprotetikës	-
Klinika e Pulmologjisë	15495
Klinika e Kardiologjisë	17 445
Klinika e Pediatriisë	56796
Klinika e Endokrinologjisë	15 475
Klinika e Anesteziologjisë dhe Reanimacionit	78 870
Klinika e ORL-së	9 566
Klinika e Neurologjisë	15 952
Shërbimi i Mjekësisë Nukleare	661
Shërbimi Klinik Emergjent	-
Klinika e Fizatrisë	8 885
Klinika e Kirurgjisë Plastike	9 778
Klinika e Neurokirurgjisë	4 328
Klinika e Urologjisë	7 630
Klinika e Onkologjisë	53352
Klinika e Kardiokirurgjisë	-
Klinika e Psikiatrisë	13 977
Klinika e Reumatologjisë	8 560
Klinika e Kirurgjisë së Fëmijëve	3 645
Klinika Kirurgjisë Vaskulare	8 841
Alergologjia dhe imunologji	3 204
Instituti I psikologjisë Forenzike	569
Gj i th se j	480 466

Tab. 13: Numri i të vdekurve në klinikat e QKUK-së

K i n i k a t	Numri i të vdekurve
Klinika Obstetrike Gjinekologjike	1
Klinika e Dermatologjisë	-
Kirurgjia Abdominale	75
Klinika e Kirurgjisë Maksillofaciale	2
Klinika e Ortopedisë dhe Traumatologjisë	13
Klinika e Kirurgjisë Torakale	5
Klinika e Gastroenterologjisë	37
Klinika e Hematologjisë	37
Klinika e Neonatologjisë	126
Klinika Infektive	175
Klinika e Syve	-
Kirurgjia e Nefrologjisë	52
Klinika e Pulmologjisë	135
Klinika e Kardiologjisë	266
Klinika e Pediatriisë	43
Klinika e Endokrinologjisë	2
Klinika e ORL-së	10
Klinika e Neurologjisë	236
Klinika e Fiziatriisë	-
Klinika e Kirurgjisë Plastike	5
Klinika e Neurokirurgjisë	5
Klinika e Urologjisë	-
Klinika e Onkologjisë	15
Klinika e Kardiokirurgjisë	41
Klinika e Psikiatriisë	1
Klinika e Reumatologjisë	1
Klinika e Kirurgjisë së Fëmijëve	-
Klinika e kirurgjisë vaskulare	37
Anestizioni	293
Insituti i Psikiatriisë Forenzike	1
Klinika e Alergologjisë me Imunologji	-
Sherbimi Klinik Emergjent	-
G j i t h s e j	1614

Tab. 14: Numri i shërbimeve të ofruara nga Qendra Klinike Stomatologjike Universitare e Kosovës

Aktivitetet	Vizitat
Vizita Kontrolluese	66 031
Shërbime të ofruara	249 328
Aktivitetet jashtë Prishtinës	113 530
Pacient nëpër klinika	12 870
Shërbime në total	441 759

Fig. 5: Shërbimet e ofruara nga Qendra Klinike Stomatologjike Universitare e Kosovës

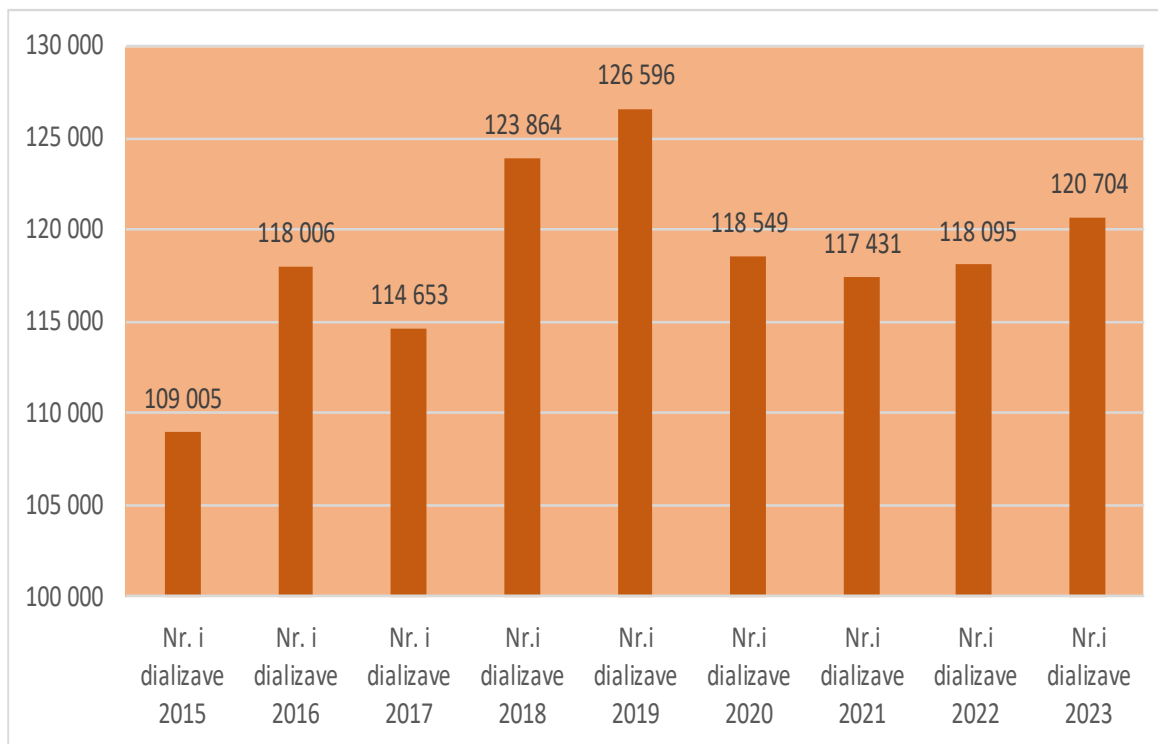
Tab. 15: Shërbimet radiologjike ofruar në të gjitha spitalet publike të Kosovës

Shërbimet radiologjike ofruar në të gjitha spitalet e Kosovës							
Institucionet	Ct	MRI	Ultrazë	Radiografi	Angiografi	Mamografi	Shërbime tjera radiologjike
Spitali Vushtrri	692	-	4 337	5 366	-	-	5 687
Spitali Gjakovë	3 144	-	10 848	15 298	-	-	1 516
Spitali Mitrovicë	3 137	-	5 499	13 963	-	576	-
Spitali Ferizaj	2 649	-	2 802	13 619	-	84	9 320
Spitali Gjilan	3 391	-	2 724	19 878	-	1 069	27 401
Spitali Prizren	5 343	-	6 488	25 448	-	799	-
Spitali Pejë	5 632	1 640	8 788	27 161	-	1 002	14 566
QKUK	26 359	11 191	26 879	82 497	1 922	2 604	1 103
QKMP	-	-	234	4 105	-	-	141
Gj i t h s e j	50 347	12 831	68 599	207 335	1 922	6 134	59 734

Tab. 16: Numri i dializave të realizuara sipas viteve

Spitalet	Nr. i dializave 2015	Nr. i dializave 2016	Nr. i dializave 2017	Nr. i dializave 2018	Nr. i dializave 2019	Nr. i dializave 2020	Nr. i dializave 2021	Nr. i dializave 2022	Nr. i dializave 2023
Spitali Vushtrri	-	-	-	-	-	-	-	-	-
Spitali Gjakovë	9 682	10 669	1 018	10 901	11 090	10 683	9 221	9 672	10 014
Spitali Mitrovicë	10 840	10 905	10 855	9 058	10 010	10 581	10 743	11 147	11 009
Spitali Ferizaj	7 735	8 551	10 509	10 509	11 638	10 435	12 116	12 669	11 736
Spitali Gjiilan	7 349	8 331	8 628	8 882	8 252	7 340	7 253	7 228	6 861
Spitali Prizren	26 426	28 056	30 468	30 150	30 877	30 095	29 549	29 304	29 854
Spitali Pejë	12 749	14 090	13 995	14 990	13 704	13 511	12 222	10 962	13 651
QKUK	34 224	37 404	39 180	39 374	41 025	35 904	36 327	37 113	37 579
Gjithsej	109 005	118 006	114 653	123 864	126 596	118 549	117 431	118 095	120 704

Fig. 6: Numri i dializave sipas viteve



Tab. 17: Numri i Shërbimeve laboratorike të realizuara në Spitalet e Përgjithshme dhe QKUK

Spitalet	Analizat e realizuara
Vushtrri	67 149
Gjakovë	419 980
Mitrovicë	102 308
Ferizaj	116 983
Gjilan	192 004
Prizren	558 826
Pejë	544 191
QKUK	2 116 106
Gj i t h s e j	4 117 547

Tab.18: Kardiokirurgjia dhe Kardiologjia Invazive

Kardiokirurgjia dhe Kardiologjia Invazive	
Emërtimi	Numri i vizitave
Operime valvule	320
Koronarografi	4 052
Stenta të vendosura	3 535
Pejsmeker të përhershëm	142
Stenta procedur	2 561
Gjithsej	10 610

Tab.19: Numrit i fëmijëve të lindur në spitalet publike të Kosovës

Emri i Institucionit	Numri i lindjeve	Numri i lindjeve me operim	Numri i fëmijëve të lindur
Spitali i Ferizajit	1 273	241	1 276
Spitali i Gjakovës	1 575	477	1 589
Spitali i Gjilanit	1 352	524	1 367
Spitali i Mitrovicës	1 599	616	1 616
Spitali i Pejës	1 443	688	1 454
Spitali Prizren	2 594	1 099	2 622
Spitali I Vushtrrisë	151	55	151
QKUK	7 723	2 971	7 926
Gj i t h s e j	17 710	6 671	18 001

Tab. 20: Krahasimet e numrit të fëmijëve të lindur në spitalet publike të Kosovës ndër vite

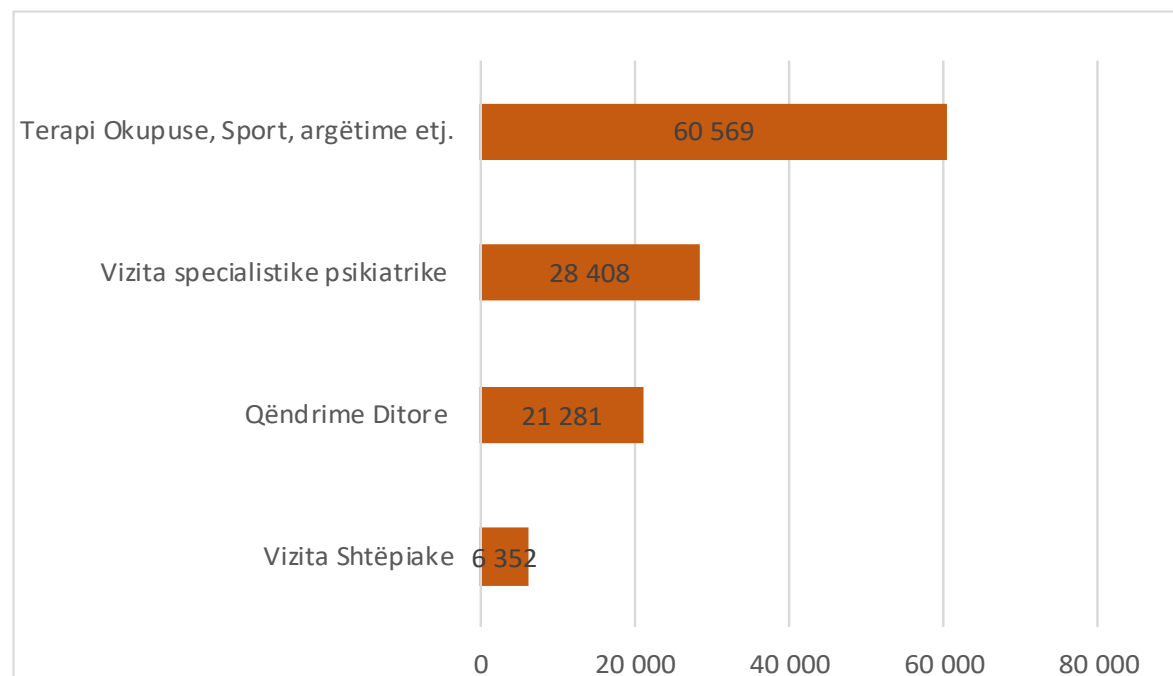
Emri i Institucionit	Numri i fëmijëve të lindur 2015	Numri i fëmijëve të lindur 2016	Numri i fëmijëve të lindur 2017	Numri i fëmijëve të lindur 2018	Numri i fëmijëve të lindur 2019	Numri i fëmijëve të lindur 2020	Numri i fëmijëve të lindur 2021	Numri i fëmijëve të lindur 2022	Numri i fëmijëve të lindur 2023
Spitali Vushtrri	267	205	466	421	331	275	1 591	249	151
Spitali Gjakovë	2 009	2 116	2 059	1 984	1 902	1 766	1 765	1 710	1 589
Spitali Mitrovicë	1 613	1 607	1 504	1 447	1 402	1 610	1 413	1 583	1 616
Spitali Ferizaj	1 600	1 644	1 485	1 509	1 629	1 326	1 574	1 281	1 276
Spitali Gjilan	1 760	1 852	1 768	1 715	1 662	1 449	1 715	1 394	1 367
Spitali Prizren	3 736	3 619	3 521	3 422	3 150	3 053	2 944	2 739	2 622
Spitali Pejë	2 178	2 171	2 065	1 937	1 775	1 710	297	1 559	1 454
QKUK	9 641	10 047	10 161	10 225	9 676	8 905	8 982	8 967	7 926
Gjithsëj	22 804	23 261	23 029	22 660	21 527	20 094	20 281	19 482	18 001

Tab. 21: Shërbimet e ofruara nga Qendrat Profesionale të Shëndetit Mendor

Institucionet	Numri i vizitave
Vizita Shtëpiake	6 352
Qëndrime Ditore	21 281
Vizita specialistike psikiatrike	28 408
Terapi Okupuse, Sport, argëtime etj.	60 569
Shërbime të punëtorit social	4 524
Gj i t h s e j	121 134

Tab. 22: Shërbimet e ofruara nga Qendrat Profesionale të shëndetit mendor sipas viteve


Departamentet	Numri i vizitave në vitin 2018	Numri i vizitave në vitin 2019	Numri i vizitave në vitin 2020	Numri i vizitave në vitin 2021	Numri i vizitave në vitin 2022	Numri i vizitave në vitin 2023
Vizita Shtëpiake	7 311	10 025	5 284	5 817	6 362	6 352
Qëndrime Ditore	24 944	23 196	10 164	11 839	42 059	21 281
Vizita specialistike psikiatrike	31 772	36 244	24 368	22 503	27 970	28 408
Terapi Okupuse, Sport, argëtime etj.	288 353	129 617	48 777	70 353	58 704	60 569
Gjithsej	352 380	199 082	88 593	110 512	135 095	116 610

Fig. 7: Shërbimet e ofruara nga Qendrat Profesionale të shëndetit mendor në vitin 2023

Tab. 23: Rastet të reja të raportuara për sëmundjet Malinje dhe Beninje në vitin 2023

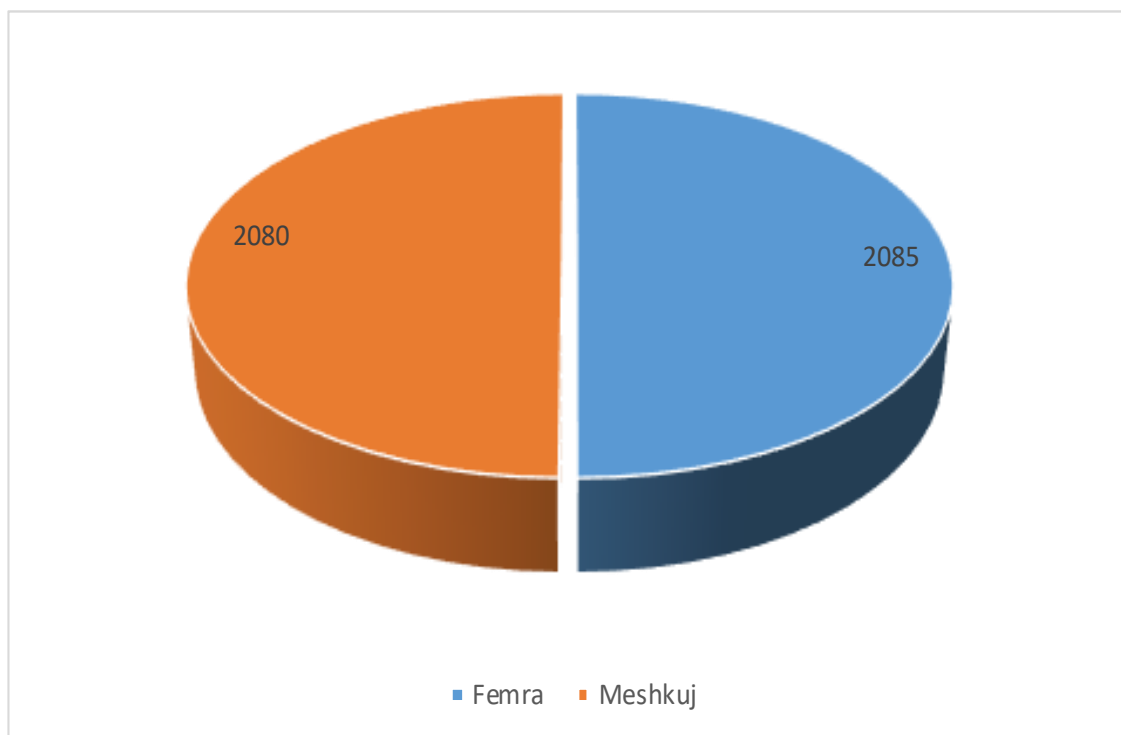
Grupet e diagnozave	Femra	Meshkuj	Gjithsej
Tumoret malinje të buzë, zgavrës së gojës dhe faringut(C00-C14)	36	53	89
Tumoret malinje të organeve të tretjes(C15-C26)	338	440	778
Tumoret malinje të organeve të frymëmarrjes dhe organeve intratorakale(C30-C39)	89	355	444
Tumoret malinje të kockave dhe nyjeve(C40-C41)	8	4	12
Melanoma dhe neoplazmat malinje të tjera të lëkurës(C43--C44)	259	465	724
Tumoret malinje të indeve të buta mesotheliale(C45-C49)	20	24	44
Neoplazma malinje e gjirit (C50-C50)	617	6	623
Tumoret malinje të organeve gjenitale femërore (C51-C58)	403	-	403
Tumoret malinje të organeve gjenitale mashkullore (C60-C63)	-	267	267
Tumoret malinje të traktit urinar(C64-C68)	73	265	338
Tumoret malinje të syrit, trurit dhe pjesë të tjera të sistemit nervor qendror(C69-C72)	100	101	201
Tumoret malinje të tiroides dhe gjëndrave tjera endokrine(C73-C75)	71	17	88
Tumoret malinje të pjesëve të paspecifikuara (C76-C80)	23	25	48
Tumoret malinje primar të indeve limfoide, hematopoitike dhe të indeve të lidhura(C81-C96)	44	55	99
Tumoret malinje me lokalizime të ndryshme primare (C97-C97)	-	1	1
Neoplazma in situ (D00-D09)	3	1	4
Tumoret beninje(D10-D36)	-	1	1
Neoplazma me tipare të papërcaktuara dhe të panjohura(D37-D48)	1	-	1
Të pakodifikuar			
Gjithsej	2 085	2 080	4 165

Fig. 8: Krahasimi në dy vitet e fundit i rasteve të reja të raportuara për sëmundjet Malinje dhe Beninje



Tab. 24: Rastet e reja e të prekurit nga sëmundjet Malinje dhe Beninje sipas grup-moshës dhe gjinisë

Grupmoshat	Femra	Meshkuj	Gjithsej
0-4	5	6	11
5-9	2	11	13
10-14	3	4	7
15-19	1	7	8
20-24	12	12	24
25-29	27	27	54
30-34	40	23	63
35-39	86	36	122
40-44	112	54	166
45-49	178	78	256
50-54	257	134	391
55-59	274	221	495
60-64	173	291	564
65-69	292	392	684
70-74	241	334	575
75-79	142	252	394
80+	118	174	292
Panjohur	22	24	46
Gjithsej	2 085	2 080	4 165

Fig. 9: Rastet e reja nga sëmundjet malinje dhe beninje sipas gjinisë

Tab. 25: Rastet e reja të të prekurve nga sëmundjet Malinje dhe Beninje sipas komunave

K o m u n a t	Numri i pacientëve
Deçan	63
Dragash	36
Drenas	127
Ferizaj	211
Fushë Kosovë	126
Gjakovë	243
Gjilan	204
Graçanicë	1
Istog	59
Hani I Elezit	18
Junik	6
Kaçanik	61
Kamenicë	50
Klinë	72
Lipjan	115
Malishevë	81
Mitrovicë	207
Novo Bërda	4
Obiliq	54
Pejë	258
Podujevë	149
Prishtinë	963
Prizren	416
Rahovec	103
Shtime	38
Skenderaj	84
Suharekë	110
Mamushë	3
Viti	80
Shtërpcë	6
Vushtrri	158
Leposaviq	-
Zubin potok	1
Mitrovicë e Veriut	-
Partesh	-
Ranilluk	-
Kllokot	-
Zveçani	-
Jasht Kosove	33
Te panjohur	25
Gj i t h s e j	4165

Tab. 26: Rastet e trajtuara për sëmundjet Malinje dhe Beninje sipas diagnozave, për vitin 2023

Grupet e diagnozave	Femra	Meshkuj	Gjithsej
Tumoret malinje të buzë, zgavrës së gojës dhe faringut(COO-C14)	41	55	96
Tumoret malinje të organeve të tretjes(C15-C26)	381	480	861
Tumoret malinje të organeve të frymëmarrjes dhe organeve intratorakale(C30-C39)	106	398	504
Tumoret malinje të kockave dhe nyjeve(C40-C41)	13	5	18
Melanoma dhe neoplazmat malinje të tjera të lëkurës(C43--C44)	264	491	755
Tumoret malinje të indeve të buta mesotheliale(C45-C49)	24	24	48
Neoplazma malinje e gjirit (C50-C50)	1 093	6	1 099
Tumoret malinje të organeve gjenitale femërore (C51-C58)	477	-	477
Tumoret malinje të organeve gjenitale mashkullore (C60-C63)	-	298	298
Tumoret malinje të traktit urinar(C64-C68)	79	290	369
Tumoret malinje të syrit, trurit dhe pjesë të tjera të sistemit nervor qendror(C69-C72)	106	106	212
Tumoret malinje të tiroides dhe gjëndrave tjera endokrine(C73-C75)	76	18	94
Tumoret malinje të pjesëve të paspecifikuara (C76-C80)	24	25	49
Tumoret malinje primar të indeve limfoide, hematopietike dhe të indeve të lidhura(C81-C96)	47	62	109
Tumoret malinje me lokalizime të ndryshme primare(C97-C97)	-	-	-
Neoplazma in situ (D00-D09)	4	2	6
Tumoret beninje(D10-D36)	-	1	1
Neoplazma me tipare të papërcaktuara dhe të panjohura(D37-D48)	-	1	1
Gj i t h s e j	2735	2262	4997

Tab. 27: Raste të trajtuar me sëmundjet Malinje dhe Beninje sipas grup-moshës dhe gjinisë

Grupmoshat	Femra	Meshkuj	Gjithsej
0-4	5	6	11
5-9	2	11	13
10-14	3	4	7
15-19	3	8	11
20-24	14	14	28
25-29	29	27	56
30-34	48	28	76
35-39	108	40	148
40-44	165	60	225
45-49	268	82	350
50-54	344	148	492
55-59	363	239	602
60-64	387	320	707
65-69	357	425	782
70-74	299	357	656
75-79	179	271	450
80+	129	197	326
Panjohur	32	25	57
Gj i t h s e j	2 735	2 262	4 997

Tab. 28: Rastet e trajtuara me sëmundje Malinje dhe Beninje nëpër komuna

K o m u n a t	Numri i pacientëve
Deçan	73
Dragash	48
Drenas	148
Ferizaj	246
Fushë Kosovë	173
Gjakovë	290
Gjilan	235
Graçanicë	1
Istog	79
Hani i Elezit	20
Junik	6
Kaçanik	75
Kamenicë	57
Klinë	81
Lipjan	129
Malishevë	94
Mamushë	3
Mitrovicë	249
Novo Bërda	10
Obiliq	79
Pejë	306
Podujevë	176
Prishtinë	1163
Prizren	465
Rahovec	115
Shtërpcë	6
Shtime	42
Skenderaj	101
Suharekë	145
Viti	109
Vushtrri	205
Leposaviq	-
Zubin potok	1
Mitrovicë e Veriut	-
Partesh	-
Ranilluk	-
Klllokot	-
Zveçani	-
Jasht Kosove	35
Te panjohur	32
G j i t h s e j	4997

Tab. 29: Rastet e reja me sëmundjet Malinje dhe Beninje në vitet 2012-2023

Diagnozat	Vitet											
	2012	2013	2014	2015	2016	2017	2018	2019	2020	2021	2022	2023
Tumoret malinje të buzë, zgvavrës së gojës dhe faringut (C00-C14)	38	15	72	59	53	117	51	69	51	71	60	89
Tumoret malinje të organeve të tretjes (C15-C26)	197	177	398	262	363	469	439	471	526	637	602	778
Tumoret malinje të organeve të frymëmarrjes dhe organeve intratorakale (C30-C39)	212	173	421	234	316	353	303	327	295	347	326	444
Tumoret malinje të kockave dhe nyjeve (C40-C41)	3	3	15	4	11	12	15	10	14	7	25	12
Melanoma dhe neoplazmat malinje të tjera të lëkurës (C43--C44)	383	282	670	411	614	433	350	333	441	448	506	724
Tumoret malinje të indeve të buta mesotheliale (C45-C49)	4	7	22	12	13	30	22	40	60	43	42	44
Neoplazma malinje e gjirit (C50-C50)	207	224	443	274	380	481	445	505	471	571	547	623
Tumoret malinje të organeve gjenitale femërore (C51-C58)	73	103	225	152	225	263	240	283	293	361	290	403
Tumoret malinje të organeve gjenitale mashkullore (C60-C63)	48	50	149	105	132	162	176	172	164	191	204	267
Tumoret malinje të traktit urinar (C64-C68)	88	59	189	124	160	206	192	194	168	263	254	338
Tumoret malinje të syrit, trurit dhe pjesë të tjera të sistemit nervor qendror (C64-C68)	43	93	143	23	70	90	71	83	119	138	80	201
Tumoret malinje të tiroides dhe gjëndrave tjera endokrine (C73-C75)	29	15	42	15	19	39	28	29	39	67	63	88
Tumoret malinje të pjesëve të paspecifikuara (C76-C80)	5	-	19	5	25	38	36	60	57	34	52	48
Tumoret malinje primar të indeve limfoide, hematopoietike dhe të indeve të lidhura (C81-C96)	39	105	93	9	84	163	102	73	85	87	54	99
Tumoret malinje me lokalizime të ndryshme primare (C97-C97)	-	-	-	-	-	-	-	-	-	-	-	1
Neoplazma in situ (D00-D09)	-	3	3	3	1	3	1	1	-	-	2	4
Tumoret beninje (D10-D36)	14	7	14	5	5	11	2	2	2	-	1	1
Neoplazma me tipare të papërcaktuara dhe të panjohura (D37-D48)	6	7	21	2	6	4	2	-	2	5	2	1
Të pakodifikura	199	160	50	52	37	28	-	-	-	-	-	-
Gjithsej	1 588	1 483	2 989	1 751	2 514	2 902	2 475	2 652	2 787	3 270	3 110	4 165

SËMUNDJET NGJITËSE

Tab. 30: Të prekurit me TBC (tuberkuloz) sipas komunave ne vitin 2023

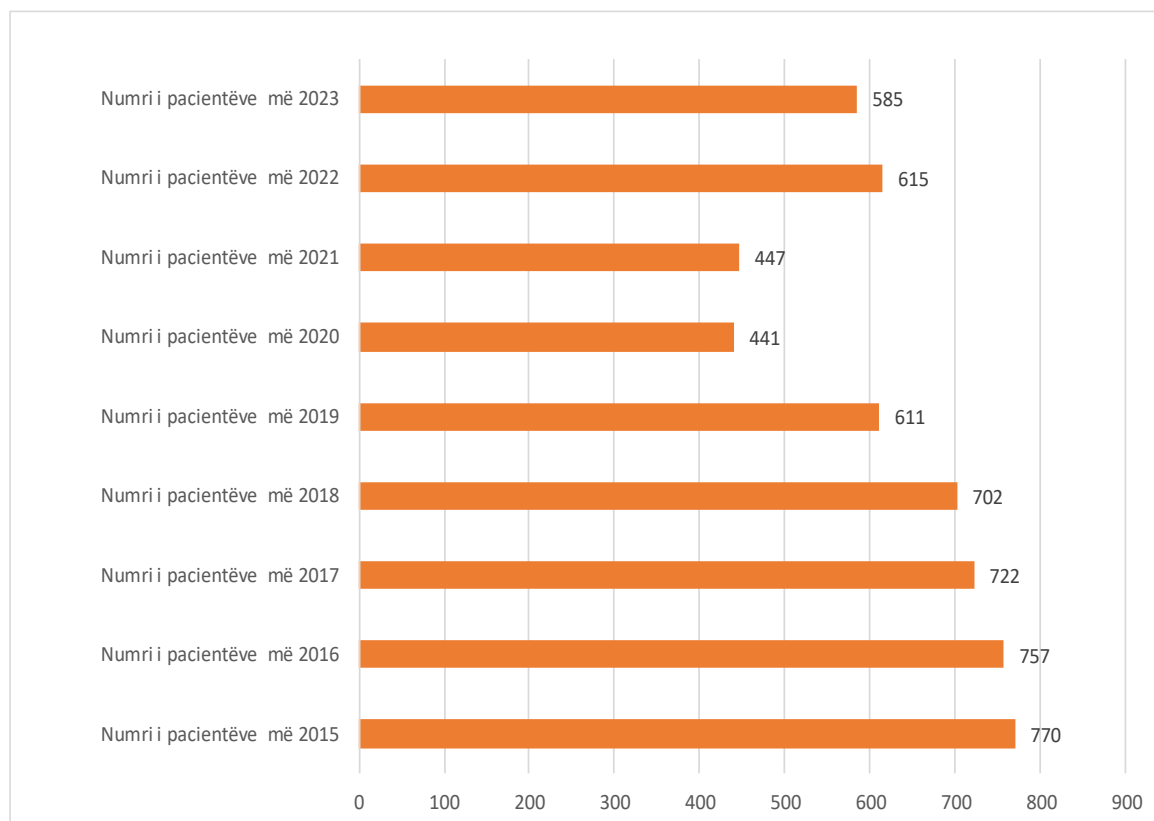
K o m u n a t	Numri i pacientëve
Deçan	3
Dragash	6
Ferizaj	29
Fushë Kosovë	30
Gjakovë	9
Gjilan	21
Drenas	13
Istog	14
Kaçanik	13
Hani i Elezit	1
Kamenicë	11
Klinë	15
Lipjan	41
Malishevë	28
Mitrovicë	18
Novo Bërda	2
Obiliq	15
Pejë	17
Junik	1
Podujevë	45
Prishtinë	111
Prizren	31
Rahovec	16
Shtime	8
Skenderaj	15
Suharekë	18
Mamushë	2
Viti	10
Shtërpcë	3
Vushtrri	32
Graçanicë	2
Leposaviq	3
Nga shtete të tjera	2
G j i t h s e j	585

Tab. 31: Rastet me TB të konfirmuara sipas grup-moshave dhe gjinisë

Grupmoshat	Femra	Meshkuj	Gjithsej
0-4	7	4	11
5-14	10	13	23
15-24	33	30	63
25-34	31	47	78
35-44	36	32	68
45-54	32	37	69
55-64	47	52	99
>65	86	88	174
Gjithsej	282	303	585

Tab. 32: Rastet me TBC sipas viteve

Komunat	Numri i pacientëve më 2015	Numri i pacientëve më 2016	Numri i pacientëve më 2017	Numri i pacientëve më 2018	Numri i pacientëve më 2019	Numri i pacientëve më 2020	Numri i pacientëve më 2021	Numri i pacientëve më 2022	Numri i pacientëve më 2023
Deçan	6	9	6	5	4	1	1	3	3
Dragash	3	5	6	5	5	1	1	6	6
Ferizaj	54	71	75	58	46	12	12	38	29
Fushë Kosovë	16	23	29	24	20	2	2	30	30
Gjakovë	30	18	8	27	22	16	16	9	9
Gjilan	33	22	15	12	11	7	7	28	21
Drenas	37	26	21	27	25	15	15	13	13
Istog	16	23	24	23	23	17	17	14	14
Kaçanik	19	18	14	14	10	10	10	13	13
Hani i Elezit	3	2	-	2	2	-	1	1	1
Kamenicë	16	15	12	11	11	11	11	11	11
Klinë	17	16	14	19	15	15	15	15	15
Lipjan	48	53	61	45	40	29	29	41	41
Malishevë	33	29	27	17	14	14	14	28	28
Mitrovicë	14	20	27	16	16	16	16	18	18
Novo Bërda	1	2	1	2	2	2	2	2	2
Obiliq+B41	10	9	9	14	14	12	12	15	15
Pejë	37	40	44	31	29	22	22	17	17
Junik	-	1	1	-	-	-	1	1	1
Podujevë	64	58	44	51	39	39	39	45	45
Prishtinë	125	118	106	138	118	89	89	119	111
Prizren	45	47	36	40	40	38	38	31	31
Rahovec	26	20	18	27	19	9	9	16	16
Shtime	14	17	20	20	20	19	19	8	8
Skenderaj	22	19	18	12	12	12	12	15	15
Suharekë	26	23	24	20	15	7	7	24	18
Mamushë	-	-	-	-	-	-	2	2	2
Viti	19	18	19	11	11	9	9	10	10
Shtërpcë	-	2	1	3	3	3	3	3	3
Vushtri	34	31	42	26	22	9	9	32	32
Graçanicë	-	-	-	-	-	-	2	2	2
Leposaviq	-	-	-	-	1	3	3	3	3
Nga shtete të tjera	2	2	-	2	2	2	2	2	2
Gjithsej	770	757	722	702	611	441	447	615	585

Fig. 10: Rastet me TBC sipas viteve

Tab. 33: Ecuria e sëmundjeve ngjitëse dhe incidenca e tyre në Kosovë, gjatë vitit 2023

Sëmundjet	2023	Incidenca
	rastet	Mb / 100 000
COVID-19	2153	122.18
ITPR - Pneumonia/ARI	16 950	961.85
SARI (forma e rëndë e pneumonisë)	262	14.87
Sëmundje e ngjashme me gripin (ILI)	129 315	7338.19
Influenca A	235	13.34
Influenca AH1N1	47	2.67
Influenca A H3	1	0.06
Influenca B	179	10.16
Influenca B/Victoria	29	1.65
RSV	68	3.86
Human Adenovirus	4	0.23
Diarea akute	82884	4703.39
Variçela	10999	624.16
Sindromi meningjeal	232	13.17
EHSV	2	0.11
Kampilobakter	1	0.06
Helmimet me ushqim	936	53.11
Salmonella enteritidis	76	4.31
Shigelloza	2	0.11
Clostridium difficile	2	0.11
E.coli (O 157)		0.00
E coli patogjene	2	0.11
Rotavirus	73	4.14
Gastroenterokolitet	398	22.59
Adenovirus		0.00
Hepatiti akut A	3	0.17
Hepatiti akut B	37.0	2.10
Hepatiti akut C	4	0.23
Ethe tifoide		0.00
Morbilli	1	0.06
Parotiti epidemik	30	1.70
Pertussis	2	0.11
TBC		0.00
Tularemia	4	0.23
Brucellosis	33	1.87
Leptospirosis	5	0.28
Toxoplasmosis	8	0.45
Malarie**	3	0.17
Echinococcosis	2	0.11
Leishmaniazë	7	0.40
Sëmundja Lyme	12	0.68
West Nile Virus	1.0	0.06
HIV/AIDS	20	1.13
TB	585	33.20
IST	480	27.24
Parazitozat	20	1.13
Giardiaza	46	2.61
Askariaza	7	0.40
Entameba Hystolitica	1	0.06
*Sëmundjet tjera ngjitëse	178	10.10
Gj i t h s e j	246 339	13978.90

Tab. 34: Rastet e sëmundjeve ngjitëse në Kosovë sipas komunave

KOMUNA	Pneumonia & ARI	SARI	ILI	Diarea akute	Variçela	Gjithsej
Deçan	58	1	813	901	108	1 881
Dragash	83	1	1134	912	355	2 485
Ferizaj	282	9	5 541	4 024	328	10 184
Fushë Kosovë	426	18	2 667	2 140	293	5 544
Gjakovë	141	6	1 480	1 874	143	3 644
Gjilan	407	5	6 265	3 918	445	11 040
Drenas	281	5	1895	704	169	3 054
Istog	70	1	2 248	733	83	3 135
Kaçanik	60	3	2783	1 035	133	4 014
Hani i Elezit	238	2	1 352	654	15	2 261
Kamenicë	25	1	3 348	1 686	43	5 103
Klinë	175	2	1 405	1 410	254	3 246
Lipjan	82	13	1 400	1 252	198	2 945
Mitrovicë	419	5	7972	6802	480	15 678
Novo Bërdë	-	1	229	126	1	357
Obiliq	221	3	1 370	1 821	78	3 493
Pejë	192	3	5585	3 733	424	9 937
Junik	2	-	603	485	15	1 105
Podujevë	680	18	9 133	3 035	256	13 122
Prishtinë	10 970	112	35 180	24 473	2 237	72 972
Prizren	566	16	11 943	6 884	2 968	22 377
Mamushë	-	-	-	-	-	-
Malishevë	173	11	3 379	1 566	946	6 075
Rahovec	202	1	276.0	857	123	1 459
Shtime	172	2	4249	912	54	5 389
Skenderja	41	3	2586	1 976	141	4 747
Suharekë	170	5	8307	3 039	336	11 857
Graçanicë	-	-	-	-	-	-
Viti	99	3	5 687	3 834	160	9 783
Vushtrri	715	12	479	2 097	213	3 516
Mitrovica e Veriut	-	-	-	-	-	-
Zveqan	-	-	-	1	-	1
Zubin Potok	-	-	-	-	-	-
Leposaviq	-	-	-	-	-	-
Partesh	-	-	-	-	-	-
Ranilluk	-	-	-	-	-	-
Kllokot	-	-	-	-	-	-
Leposaviç	-	-	-	-	-	-
Gjithsej	16 950	262	129 309	82 884	10 999	240 404

Tab. 35: Infeksionet seksualisht të transmetueshme

Diagnoza	Meshkuj	Femra	Gjithsej
Condyloma actuminata	120	63	183
Trichomonas vaginalis	-	5	5
Gardnerella	-	-	-
Chlamydia trachomatis	10	240	250
Ureaplasma ureliticum	-	-	-
Neisseria Gonorrhoea	21	15	36
Genital herpes	-	1	1
Syphilis	3	2	5
Gjithsej	154	326	480

Tab. 36: Rastet e vdekjeve nga sëmundjet ngjitëse në Kosovë, 2023

Diagnoza	Numri i rasteve të vdekjeve të raportuara
COVID-19	20
Meningoencephalitis ac. (me diagnozë përcjellëse)	9
Meningoencephalitis ac. Purulenta	1
Meningitis ac.	1
Meningoencephalitis TBC	1
Sepsis(me diagnozë përcjellëse)	64
Bronchopneumonia, Insuf.renalis	36
Gastroenterocolitis (me diagnozë përcjellëse)	6
Cirroza me diagnoza përcjellëse	7
Insuficienca respiratore a TBC pulmo	1
Infiltratio pulmonum, insuficienca resp.kronike	28
Influenca A, Infiltratio pulm bill.	5
Hepatit fulminant	4
Hepatit chronica B me diagnoza përcjellëse	4
Hepatit chronica C me diagnoza përcjellëse	3
Malarie me diagnozë përcjellëse	1
Gjithsej	191

Tab. 37: Shkalla e mbulueshmërisë me vaksinat e rregullta, 2022 – 2023

Mosha	Antigjenet	Mbulueshmëria % 2022	Mbulueshmëria % 2023
0-11 muaj	BGC/HepB	93	95
0-11 muaj	IPV1	93	95
0-11 muaj	IPV2	92	89
0-11 muaj	IPV3	90	89
0-11 muaj	DTP1/HIB1/Hep1	93	95
0-11 muaj	DTP2/HIB2/Hep2	92	89
0-11 muaj	DTP3/HIB3/Hep3	90	89
12-24 muaj	bOPV-R1	87	89
12-24 muaj	DTP-R1	87	89
12-24 muaj	MMR	88	92
6-7 vjeç	bOPV-R2	94	95
6-7 vjeç	DT-R2	94	95
6-7 vjeç	MMR-R	94	95
12-13 vjeç	bOPV-R3	93	94
12-13 vjeç	dT-R3	93	94
17-18 vjeç	dT	82	80

Tab. 38: Te prekurit me HIV në Kosovë gjatë viteve 2019-2023

Viti	2023	në 100000 banor
Numri i të prekurve me HIV	20	1.134932074
Femra	0	0
Meshkuj	20	1.134932074

Viti	2022	në 100000 banor
Numri i të prekurve me HIV	21	1.191678678
Femra	1	0.056746604
Meshkuj	20	1.134932074

Viti	2021	në 100000 banor
Numri i të prekurve me HIV	9	0.507336366
Femra	1	0.056370707
Meshkuj	8	0.450965658

Viti	2020	në 100000 banor
Numri i të prekurve me HIV	2	0.111223199
Femra	1	0.055611600
Meshkuj	1	0.055611600

Viti	2019	në 100000 banor
Numri i të prekurve me HIV	7	0.392791711
Femra	2	0.112226203
Meshkuj	5	0.280565508

TË PREKURIT ME COVID-19, SHËRBIMET RRETH COVID-19

Tab. 39: Personeli i angazhuar në QKUK për trajtim të pacientëve me COVID-19

Personeli	COVID 3	COVID 4	Pulmologji	Infektive	MIQ Covid	MSH
Mjek	54	14	35	24	28	-
Infermier	76	35	46	71	72	46
Staf mbeshtetës	12	6	8	8	6	14
Mjek në specializim	-	-	-	-	-	31
Gj i t h s e j	142	55	89	103	106	91

Tab. 40: Personeli i angazhuar në Spitalet e Përgjithshme për trajtim të pacientëve me COVID-19

Stafi	Spitali							Ministria e Shëndetësisë
	Prizren	Gjakovë	Pejë	Gjilan	Vushtrri	Mitrovicë	Ferizaj	
Mjek	123	57	61	68	13	30	98	-
Infermier	219	85	142	160	42	54	32	-
Staf mbeshtetës	30	16	28	26	10	14	13	24
Mjek në specializim	-	-	-	-	-	-	-	20
Gj i t h s e j	372	158	231	254	65	98	143	44

Tab. 41: Personeli i angazhuar në QKUK dhe Spitalet e përgjithshme që trajtuan pacientët me COVID-19

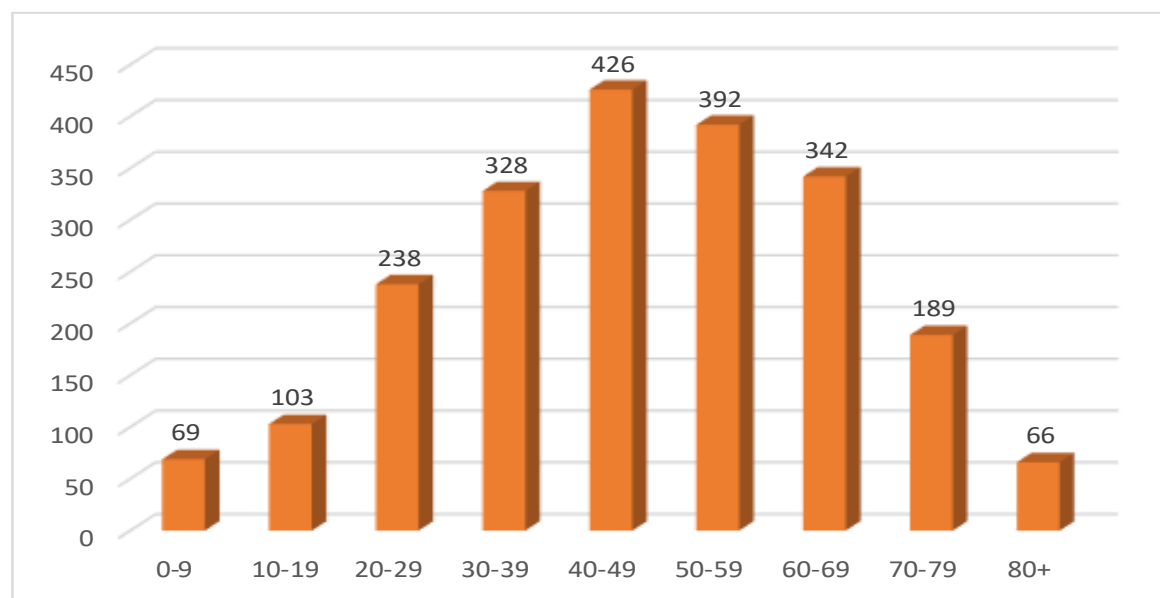
P e r s o n e l i	QKUK	Spitalet e Përgjithshme	Gjithsej
Mjek	155	450	605
Infermier	346	734	1 080
Staf mbeshtetës	54	161	215
Mjek në specializim	31	20	51
G j i t h s e j	586	1 365	1 951

Tab. 42: Të infektuarit me COVID-19 sipas komunave

Komuna	COVID-19
Deçan	3
Dragash	2
Ferizaj	50
Fushë Kosovë	129
Gjakovë	125
Gjilan	179
Drenas	29
Istog	8
Kaçanik	12
Hani i Elezit	-
Kamenicë	62
Klinë	25
Lipjan	46
Mitrovicë	87
Novo Bërdë	3
Obiliq	19
Pejë	147
Junik	-
Podujevë	88
Prishtinë	896
Prizren	33
Mamushë	-
Malishevë	14
Rahovec	7
Shtime	17
Skenderja	60
Suharekë	42
Graçanicë	-
Viti	39
Vushtrri	26
Mitrovica e Veriut	-
Zubin Potok	1
Leposaviq	-
Shterrpcë	-
Partesh	1
Ranilluk	-
Zveqan	-
Kllokot	3
Pa adresë	-
Gj i t h s e j	2153

Tab. 43: Raste të konfirmuara me COVID-19 sipas grup-moshave

Grup moshë	Numri i rasteve
0-9	69
10-19	103
20-29	238
30-39	328
40-49	426
50-59	392
60-69	342
70-79	189
80+	66
Gjithsej	2153

Fig. 11: Të infektuarit me COVID-19 sipas grup-moshave

Tab. 44: Numri i shtretërve në QKUK dhe Spitalet e Përgjithshme për trajtim të pacientëve me COVID

Spitalet	QKUK me klinikat ndihmëse (të improvizuara)	Spitali Prizren	Spitali Gjakovë	Spitali Pejë	Spitali Gjilan	Spitali Vushtrri	Spitali Mitrovicë	Spitali Ferizaj	Gjithsej
Numri i shtretëve	445	283	135	166	130	28	51	70	1 308

**INSTITUCIONET PRIVATE TË LICENCUARA, SIGURIMET
SHËNDETËSORE PRIVATE, NUMRI I TË LËNDUARVE DHE TË
VDEKURVE NË VENDIN E TYRE TË PUNËS**

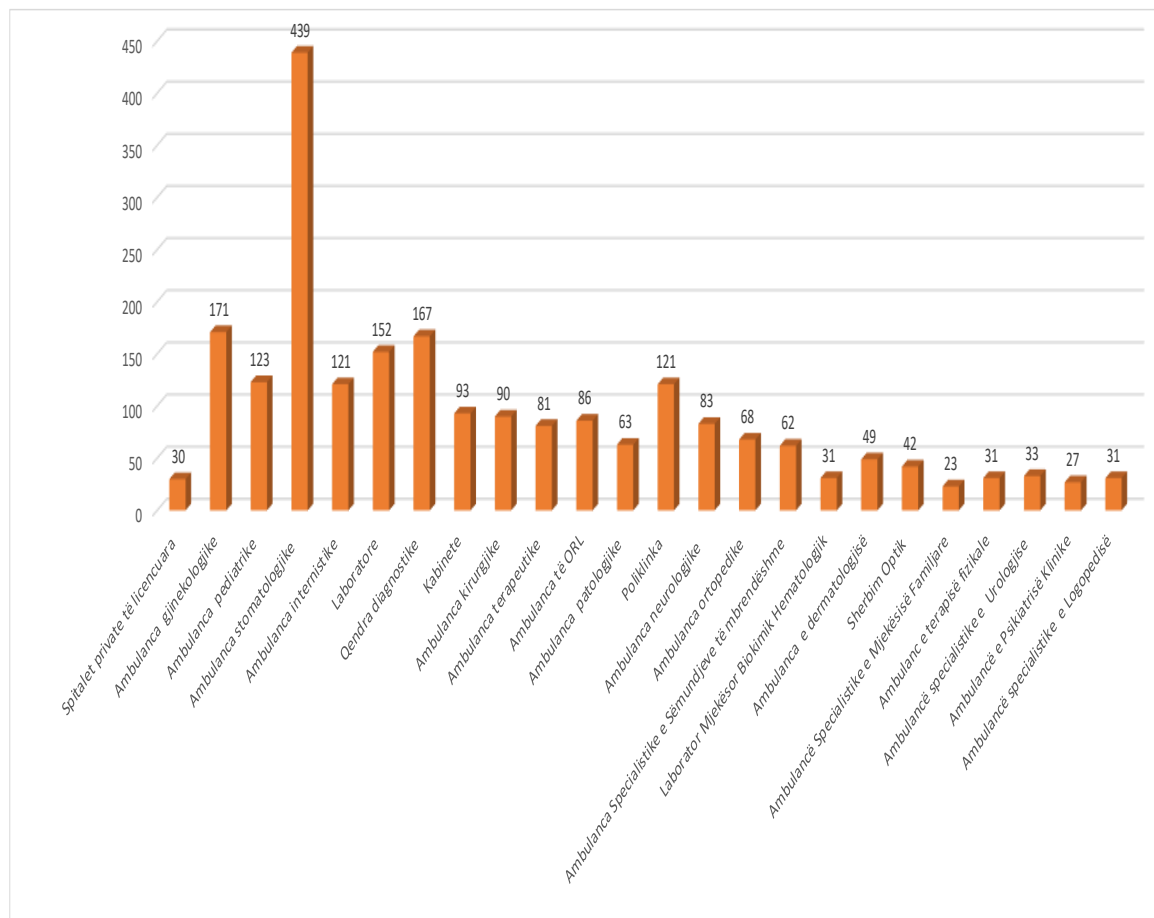
Tab. 45: Spitalet private, llojet e tyre si dhe stafi

Lloji i spitalit	Nr. i spitaleve	Numri i mjekëve specialistëve	Nr. i infermierëve	Nr. i shtretërve
Spitalet e përgjithshme	5	117	252	155
Spitale speciale për oftalmologji	1	36	77	48
Spitale speciale për sëmundje kardiovaskulare	2	39	72	52
Spitale speciale për gjinekologji, infertilitet dhe endokrinologji	7	91	181	82
Spitale speciale për rehabilitim të përgjithshëm,	4	31	79	89
Spital special për urologji	2	19	42	51
Spitale speciale për ortopedi dhe terapi fizikale	4	29	69	59
Spitale speciale për kirurgji	5	84	115	112
Gj i t h s e j	30	446	887	648

Tab. 46: Institucionet private të licencuara

Institucionet shëndetësore	Gjithsej
Spitalet private të licencuara	30
Ambulanca gjinekologjike	171
Ambulanca pediatrike	123
Ambulanca stomatologjike	439
Ambulanca internistike	121
Laboratoret	152
Qendra diagnostike	167
Kabinete	93
Ambulanca kirurgjike	90
Ambulanca terapeutike	81
Ambulanca të ORL	86
Ambulanca patologjike	63
Poliklinka	121
Ambulanca neurologjike	83
Ambulanca ortopedike	68
Ambulanca Specialistike e Sëmundjeve të mbrendëshme	62
Laborator Mjekësor Biokimik Hematologjik	31
Ambulanca e dermatologjisë	49
Sherbim Optik	42
Ambulancë Specialistike e Mjekësisë Familjare	23
Ambulanc e terapisë fizikale	31
Ambulancë specialistike e Urologjisë	33
Ambulancë e Psikiatrisë Klinike	27
Ambulancë specialistike e Logopedisë	31
Gj i t h s e j	2 217

Fig. 12: Institucionet private të licencuara



Tab. 47: Sigurimet private në Kosovë

VITET	Primet e shkruara bruto nga sigurimi i "Aksidentit dhe shëndetit"	
	Numri i policave	Primet e shkruara në Euro
Viti 2016	162216	16,913,586
Viti 2017	188695	16,996,000
Viti 2018	214.475	19083203
Viti 2019	276.415	21085427
Viti 2020	146 820	16 897 211
Viti 2021	165 048	21 922 048
Viti 2022	292 430	28 350 689
Viti 2023	346 358	30 306 011

Tab. 48: Numri i të lënduarve dhe të vdekurve në vendin e punës

Vitet	Sipas spitaleve publike	
	Numri i të lënduarve në vendin e punës	Numri i të vdekurve në vendin e punës
Viti 2015	47	9
Viti 2016	62	9
Viti 2017	50	14
Viti 2018	125	23
Viti 2019	133	12
Viti 2020	160	11
Viti 2021	188	9
Viti 2022	394	15
Viti 2023	330	18

Agjencia e Statistikave te Kosovës:

Përshkrim i shkurtër

Agjencia e statistikave të Kosovës është institucion profesional i cili merret me grumbullimin, përpunimin dhe publikimin e të dhënave zyrtare të statistikave. Si i tillë vepron që nga viti 1948 i cili ka kaluar nëpër disa faza historike, i strukturuar sipas rregullimit shtetëror të asaj kohe.

Më 2 Gusht 1999, Agjencioni ka rifilluar punën e vet profesionale (pas 9 viteve të ndërprerjes të të gjitha serive statistikore në dëm të interesit të Kosovës), si institucion i pavarur në kuadër të Ministrisë së Administratës Publike. Që nga data 12.12.2011 ky Agjencion vepron në kuadër të Kryeministrisë së Kosovës. Agjencioni financohet nga Buxheti i Republikës së Kosovës por edhe nga donatorët për projekte të veçanta dhe për ndihmë teknike profesionale.

Agjencia e Statistikave të Kosovës vepron sipas Ligjit Nr. 04/L-036 i cili ka hyrë në fuqi me 12.12.2011 si dhe Ndryshim Plotësimin e Ligjit Nr. 06/L-058 i cili ka hyrë në fuqi me 17.01.2019. Programi i Statistikave Zyrtare, 2018/2022 është në implementim për zhvillimin e sistemit statistikor në korrelacion me Statistikat e Bashkësisë Evropiane (EUROSTAT-it).

Agjencia e statistikave të Kosovës ka këtë strukturë organizative: *Departamentet prodhuese; Departamenti i statistikave ekonomike, Departamenti i llogarive kombëtare, Departamenti i statistikave të bujqësisë dhe mjedisit dhe Departamenti i statistikave sociale. Departamentet mbështetëse; Departamenti i metodologjisë dhe teknologjisë informative, Departamenti për politika, planifikim, koordinim dhe komunikim, Departamentii i Regjistrimit dhe Anketimit si dhe Departamenti i administratës. Në kuadër të Agjencionit veprojnë edhe; Zyrat Rajonale;* Gjakovë, Gjilan, Mitrovicë, Pejë, Prizren, Prishtinë, dhe Ferizaj

Të punësuar janë gjithsej 156 punëtorë, prej tyre, 115 në seli të Agjencionit, gjersa në Zyrat Rajonale, 41, Agjencioni ka këtë strukturë kualifikuese, 123 me shkollim universitar, 15 me shkollim të lartë, ndërsa 18 me shkollim të mesëm.

Kemi bashkëpunim profesional dhe teknik me të gjitha Ministrinë e Qeverisë së Kosovës, sidomos me Ministrin e Ekonomisë dhe Financave, Bankën Qendrore të Kosovës, me institucionet ndërkombëtare, EUROSTAT-in, Fondin Monetar Ndërkombëtare, Bankën Botërore, SIDA e Suedisë, DFID, UNFPA, UNDP, UNICEF, dhe me statistikave të shteteve në rajon.

Agjencia e Statistikave të Kosovës mbulon gati krejtësisht territorin e Republikës së Kosovës, duke u organizuar në strukturimin e qarqeve statistikore dhe njësisve raportuese si njësi bazë dhe të vetme në shkallë vendi nga të cilat merr informatat e dorës së parë. Te gjitha anketat e zhvilluara në terren përdorin shtrirjen e mostrës në këto qarqe statistikore por edhe metodologjinë sipas rekomandimeve ndërkombëtare. Gjatë grumbullimit të të dhënave statistikore dhe raporteve nga njësitë raportuese angazhohen; profesionistë, teknikë, administratorë, civilë të zyrave të vendit, regjistruar terreni nga Zyrat Rajonale etj.

Në vitin 2011 është realizuar me sukses projekti i Regjistrimit të Popullsisë Ekonomike Familjar dhe Banesave, ndërsa në vitin 2014 është realizuar po ashtu me sukses Regjistrimi i Bujqësisë. Rezultatet e fituara nga këto regjistrime do të kenë një rol të rëndësishëm për hartimin e Politikave zhvillimore.

Misioni i Agjencionit; të përmbush nevojat e shfrytëzuesve me të dhëna statistikore kualitative, objektive, në kohë dhe hapësirë në mënyrë që shfrytëzuesit të kenë bazë të besueshme që të bëjnë analiza të rregullta në interes të planifikimit dhe zhvillimit gjatë hartimit të projekteve në shkallë vendbanimi, komune dhe vendi. Të përkrah institucionet qeveritare, institutet, shkencën, akademinë, bizneset si dhe hulumtuesit e pavarur etj. në mënyrë që t'u sigurojë informata të duhura për vendim-marrësit si dhe përdoruesit tjerë në Kosovë.

Adresa:

AGJENCIA E STATISTIKAVE TË KOSOVËS

Rr. "Zenel Salihu", nr. 4, 10000 Prishtinë

Telefoni:

+383 (0) 38 200 31 129

Kryeshefi Ekzekutiv:

+383 (0) 38 200 31 112

Fax:

+383 (0) 38 235 033

E-mail:

infoask@rks-gov.net

Ueb-faqe:

<http://ask.rks-gov.net>