



Republika e Kosovës
Republika Kosova-Republic of Kosovo
Qeveria - Vlada - Government

Zyra e Kryeministrit - Ured Premijera - Office of the Prime Minister
Agjencia e Statistikave të Kosovës - Agencija za Statistike Kosova - Kosovo Agency of Statistics



Indeksi i Çmimeve të Prodhimeve dhe Çmimet në Bujqësi TM1 2026 (2020=100)

Prill, 2026

Prishtinë, 29.04.2026, Agjencia e Statistikave të Kosovës, përkatësisht Departamenti i Statistikave të Bujqësisë dhe Mjedisit, ka filluar të grumbullojë të dhëna për çmimet e prodhimeve bujqësore që nga nëntori i vitit 2003. Në fillim, numri i artikujve ishte i kufizuar. Me ndërrimin e vitit bazik nga viti 2015 në vitin bazik 2020, çmimet janë grumbulluar për 71 prodhime të ndryshme bujqësore.. Qëllimi i indeksit të prodhimeve bujqësore është matja e lëvizjeve të çmimeve për prodhimet e shitura nga fermeri. Plani për të ardhmen është që të rritet numri i produkteve. Si plotësim i indeksit të prodhimeve është edhe indeksi i çmimeve të inputeve.

Ky është publikimi i nëntëdhjetë e një (91) mbi indeksin e çmimeve të prodhimeve bujqësore dhe çmimeve mesatare absolute të prodhimeve bujqësore, i përgatitur nga Agjencia e Statistikave të Kosovës. Në këtë publikim, indeksi i çmimeve të prodhimeve bujqësore është paraqitur për disa prodhime kryesore bujqësore.

ASK-ja falënderon Agjencionin Ndërkombëtar Suedez për Zhvillim dhe Kooperim (SIDA) për mbështetjen e tyre për ndërtimin e sistemit të statistikave agromonetare. ASK-ja, gjithashtu falënderon të gjithë bashkëpunëtorët e zyrave rajonale të ASK për bashkëpunim, bashkëpunëtorët e tjerë (respondentët) e pikave-vendeve të grumbullimit të çmimeve, si: fermat bujqësore, ndërmarrjet industriale, tregtare etj.

Në veçanti, ASK-ja falënderon ekspertët suedezë të statistikave të çmimeve, z. Anders Grönvall dhe të tjerët, që në mënyrë të drejtpërdrejtë a indirekte ndihmuan në finalizimin e këtij publikimi.

Propozimet, sugjerimet dhe vërejtjet tuaja mund të dërgoni në adresën e ueb faqes infoask@rks-gov.net

Publikimin e përgatitën:

Bajrush Qevani - Drejtor i departamentit,
Violeta Arifi – Gashi - Shefe e divizionit,

Prill, 2026

Drejtor Ekzekutiv, ASK
Avni Kastrati

Lista e shkurtesave

ASK	-	Agjencia e Statistikave të Kosovës
IÇPB	-	Indeksi i Çmimeve të Produkteve Bujqësore
BE	-	Bashkësia Evropiane
SIDA	-	Agjencioni Ndërkombëtarë i Suedisë për Zhvillim dhe Kooperim
TM1	-	Tremujori i parë

Simbolet

-	-	Të pa aplikueshme
‰	-	Promil

Në tabelat ku janë dhënë peshat numrat janë rrumbullakuar deri në shifrën e fundit më të afërt për këtë arsye mund të ketë një mospërputhje të lehtë të shumave.

Përmbajtja

	Faqe
Indeksi tremujor i çmimeve të prodhimeve bujqësore TM1 2020-2026(2020=100)	5
Tab. 1: Indeksi tremujor i çmimeve të prodhimeve bujqësore TM1 2020-2026(2020=100)	5
Indeksi mujor i çmimeve të prodhimeve bujqësore.....	6
Tab. 2: Indeksi mujor i çmimeve të prodhimeve bujqësore, janar-mars 2026 (2020=100)	6
Çmimet mesatare mujore për disa prodhime bujqësore	7
Tab.3: Çmimet mesatare mujore për disa prodhime bujqësore, janar-mars 2026	7

Indeksi i çmimeve të prodhimeve bujqësore

Të dhënat e prezantuara në këtë publikim përfshijnë të dhëna për indeksin prej muajit janar deri në mars të vitit 2026 (2020=100). Për të bërë krahasime dhe për të vërejtur ndryshimet janë prezantuar të dhëna për tremujorët e parë(TM1) të viteve 2020-2026 me vitin bazik 2020,(2020 =100)

ASK-ja ka bërë ndërrimin e vitit bazik të indeksit nga 2015=100 në 2020=100 sipas metodologjisë së Eurostatit.

Viti 2020 është konsideruar si vit i krizës së shkaktuar nga pandemia Covid - 19. Pandemia ka ndikuar në lëvizjen e çmimeve të prodhimeve bujqësore, rrjedhimisht viti 2020 nuk konsiderohet i përshtatshëm për ndërrimin e vitit bazik nga 2015 në 2020. Prandaj, sipas rekomandimeve të Eurostatit për të kufizuar paqëndrueshmërinë e çmimeve gjatë vitit 2020 duhet të aplikohen masa të veçanta. Në këtë rast, disa vende të BE-së e kanë përdorur mesataren e tri viteve të fundit (2019-2020-2021) për të vendosur peshat e vitit bazë kur viti 2020 nuk mund të përdoret i vetëm. ASK po ashtu e ka përdorur mesataren e peshave për tri vitet e fundit për ndërrimin e vitit bazik nga 2015=100 në 2020=100.

Në këtë publikim janë grumbulluar çmimet e prodhimeve vendore bujqësore në Kosovë. Grumbullimi i çmimeve është bërë në: treg, ferma dhe vendet të tjera.

Prodhimet, që krijojnë bazë për indeksin e çmimeve të prodhimeve bujqësore janë ndarë në dy grupe kryesore: Prodhimet bimore dhe ato blegtorale.

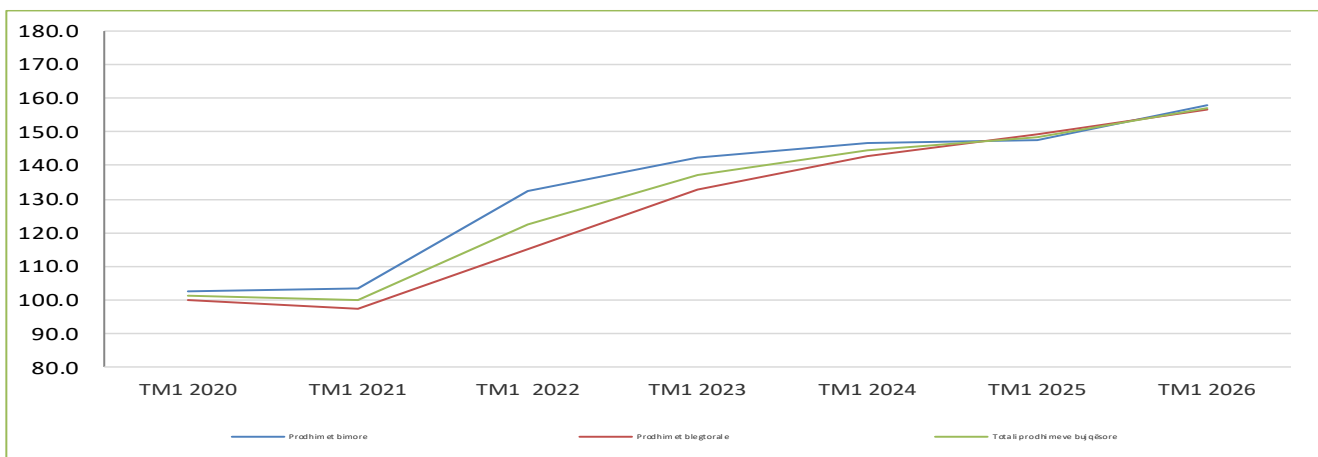
Në kuadër të prodhimeve bimore, çmimet janë grumbulluar për këto grupe: drithëra, bimë foragjere, perime, patate dhe pemë.

Në prodhimet blegtorale çmimet janë grumbulluar për blegtorinë dhe prodhimet blegtorale. Në kuadër të blegtorisë, çmimet grumbullohen për katër kategori të kafshëve: gjedhe, dele, derra dhe pula. Këto çmime janë bazuar në peshën e gjallë të kafshëve. Në kuadër të prodhimeve blegtorale çmimet janë grumbulluar për: qumësht, vezë dhe mjaltë. Të gjitha çmimet janë llogaritur në Euro dhe njësitë matëse janë në: kg, litër dhe copë.

Figura 1 prezanton indeksin e tremujorit të parë (TM1) 2020-2026 të çmimeve të prodhimeve bimore dhe blegtorale, gjithashtu prezanton totalin e prodhimeve bujqësore.

Në tremujorin e parë të vitit 2026 indeksi i çmimeve të prodhimeve bimore ka rritje për (7.0%) krahasuar me periudhën e njëjtë të vitit 2025. Në tremujorin e parë të vitit 2026 Indeksi i çmimeve të prodhimeve blegtorale ka rritje për (4.9%) krahasuar me periudhën e njëjtë të vitit 2025. Indeksi total i çmimeve të prodhimeve bujqësore ka rritje për (5.8%) krahasuar me periudhën e njëjtë të vitit 2025.

Fig. 1: Indeksi i çmimeve të prodhimeve bimore,blegtoriale dhe totali i prodhimeve bujqësore TM1 2020-2026, (2020=100)



Indeksi tremujor i çmimeve të prodhimeve bujqësore TM1 2020-2026,(2020=100)

Tab. 1: Indeksi tremujor i çmimeve të prodhimeve bujqësore TM1 2020-2026,(2020=100)

Kodi i IÇPB	Përshkrimi	TM1 2020	TM1 2021	TM1 2022	TM1 2023	TM1 2024	TM1 2025	TM1 2026
010000	DRITHËRAT (përfshirë farërat)	109.2	94.4	145.7	156.4	114.3	113.9	117.0
011000	Grurë dhe spelt (spelt = Triticum aestivum spelta)	113.4	92.8	150.9	157.7	107.0	111.3	102.2
011100	Grurë i butë dhe speltë	113.4	92.8	150.9	157.7	107.0	111.3	102.2
012000	Thekërë dhe meslin (meslin = përzierje gruri dhe thekëre, lloj drithi)	102.3	95.7	110.9	124.8	111.9	107.9	103.5
013000	Elb	104.9	85.4	102.6	130.5	98.6	97.9	110.1
013200	Elb për prodhimin e birrës	104.9	85.4	102.6	130.5	98.6	97.9	110.1
014000	Tërshër dhe perzierje të drithërave verore	90.5	104.9	113.2	140.1	104.5	100.9	105.4
015000	Misër kokërr	102.0	97.5	138.4	155.4	129.1	119.7	145.6
030000	BIMË FORAGJERE	99.5	109.6	136.1	147.1	116.1	116.0	174.7
031000	Misër për ushqim kafshësh	99.1	102.2	141.9	166.1	110.1	126.0	141.2
032000	Kultura tuberoze për ushqim kafshësh (përfshirë panxharin foragjerë)	:	:	:	:	:	:	:
039000	Bimë tjera foragjere	99.6	110.4	135.4	145.1	116.7	115.0	178.3
040000	PERIME DHE PRODUKTE TJERA HORTIKULTURORE	109.2	109.1	117.5	128.4	160.2	180.1	173.8
041000	Perime të freskëta	109.2	109.1	117.5	128.4	160.2	180.1	173.8
041100	Lulelakër	:	:	:	:	:	:	:
041200	Domate	:	:	:	:	:	:	:
041900	Perime tjera të freskëta	109.2	109.1	117.5	128.4	160.2	180.1	173.8
042000	Bimë dhe lule	:	:	:	:	:	:	:
050000	PATATE (përfshirë farërat)	93.6	111.6	165.3	166.9	212.1	181.6	166.7
051000	Patate për konsum	93.6	111.6	165.3	166.9	212.1	181.6	166.7
060000	PEMË	96.9	96.1	88.6	104.2	141.2	157.6	181.2
061000	Pemë të freskëta pa i përfshirë agrumet dhe rrushin	96.9	96.1	88.6	104.2	141.2	157.6	181.2
061100	Mollë tryeze	90.5	91.5	81.7	102.8	138.0	157.0	185.2
061200	Dardhë tryeze	118.7	110.4	104.5	111.6	156.7	172.1	166.2
061300	Pjeshkë	:	:	:	:	:	:	:
061900	Pemë të freskëta arrë,lajthi,gështenjë dhe fruta të tharë	107.1	104.3	103.3	105.1	143.7	152.2	175.4
062000	Agrume	:	:	:	:	:	:	:
063000	Pemë tropikale	:	:	:	:	:	:	:
064000	Rrush	:	:	:	:	:	:	:
100000	PRODHIMI I KULTURAVE BIMORE (010000 gjer në 090000), përfshirë pemët (060000) dhe perimet (040000)	102.6	103.3	132.3	142.2	146.7	147.6	158.0
101000	PRODHIMI I KULTURAVE BIMORE (010000 gjer në 090000), pa i përfshirë pemët (060000) dhe perimet (040000)	102.1	103.4	149.1	157.2	144.0	134.7	146.6
110000	BLEGTORIA	100.4	101.4	129.2	144.6	159.1	168.5	186.2
111000	Gjedhët	99.3	101.5	118.3	140.2	153.9	157.0	176.7
111100	Gjedhët pa i përfshirë viçat	100.8	99.7	116.6	148.2	154.1	156.5	179.7
111200	Viçat	96.4	105.1	121.7	124.8	153.6	158.1	171.1
112000	Derrat	98.4	101.3	141.4	159.6	167.5	176.0	195.3
113000	Njëthundrakët (Kuaj,Gomarë,Mushka)	:	:	:	:	:	:	:
114000	Dele dhe dhi	105.1	101.5	141.8	149.1	170.5	191.6	208.0
115000	Shpezët	94.7	101.4	113.4	122.0	131.7	132.8	143.6
115100	Pulat	94.7	101.4	113.4	122.0	131.7	132.8	143.6
115900	Shpezët tjera	94.7	101.4	113.4	122.0	131.7	132.8	143.6
119000	Kafshë tjera	:	:	:	:	:	:	:
120000	PRODHIMET BLEGTORIALE	100.0	94.6	105.2	124.7	131.2	136.0	136.0
121000	Qumësht	100.0	94.6	105.2	124.7	131.1	136.0	136.0
121100	Qumësht lope	100.0	94.6	105.2	124.7	131.1	136.0	136.0
121900	Lloje tjera qumshti	:	:	:	:	:	:	:
122000	Veze	106.6	106.7	123.9	147.8	130.2	127.1	175.1
129000	Produkte tjera blegtorale	98.8	105.8	107.0	122.7	148.8	157.4	173.6
130000	BLEGTORIA DHE PRODHIMET BLEGTORIALE (110000+120000)	100.2	97.4	115.2	132.9	142.7	149.4	156.8
140000	GJITHSEJ PRODHIMET BUJQËSORE (100000+130000), përfshirë pemët (060000) dhe perimet (040000)	101.2	100.0	122.6	137.0	144.4	148.6	157.3
141000	GJITHSEJ PRODHIMET BUJQËSORE (100000+130000), pa përfshirë pemët (060000) dhe perimet (040000)	100.8	99.4	126.2	140.8	143.1	144.6	153.4

Indeksi mujor i çmimeve të prodhimeve bujqësore

Tab. 2: Indeksi mujor i çmimeve të prodhimeve bujqësore, janar-mars 2026 (2020=100)

Kodi i artikullit	Grupet	Peshat		2026		
		%	1000 Euro	Jan	Shk	Mar
0 1	Drithërat	104	37,259	115.7	115.7	117.1
0 1.1	Grurë	69	24,761	101.6	101.6	103.9
0 1.3	Elb	1	362	110.1	110.1	110.1
0 1.5	Misër	33	11,781	145.6	145.6	145.6
0 1.9	Drithëra tjera	1	354	105.0	105.0	105.0
0 3	Bimët foragjere	64	22,984	175.5	175.5	176.0
0 3.1	Misër për ushq. kafshëve	9	3,351	141.2	141.2	141.2
0 3.9	Bimët tjera foragjere	55	19,633	181.4	181.4	182.0
0 3.9.1	Sanë	36	12,949	176.2	176.2	176.2
0 3.9.2	Kashtë	3	1,234	270.3	270.3	279.3
0 3.9.9	Bimët tjera foragjere ;tjera	15	5,450	173.7	173.7	173.7
0 4	Perimet	230	82,709	168.3	178.4	176.5
0 4.1	Perimet e freskëta	230	82,709	168.3	178.4	176.5
0 4.1.2	Domate	24	8,464	:	:	:
0 4.1.9	Perimet tjera të freskëta	206	74,246	168.3	178.4	176.5
0 4.1.9	Speca	84	30,370	:	:	:
0 4.1.9.1	Lakër	16	5,800	170.5	182.3	:
0 4.1.9.4	Tranguj	9	3,379	:	:	:
0 4.1.9.6	Qepë	16	5,883	135.6	147.7	153.7
0 4.1.9.7	Fasulja	25	8,865	179.7	182.9	186.1
0 4.1.9	Shalqi	14	5,084	:	:	:
0 4.1.9.9.9	Perimet tjera të freskëta: tjera	41	14,863	168.4	187.1	175.6
0 5	Patatet	71	25,637	151.5	178.6	176.3
0 6	Pemët	151	54,336	178.4	181.3	186.0
0 6.1	Pemët e freskëta	111	39,796	178.4	181.3	186.0
0 6.1.1	Molla	31	11,254	184.5	184.5	186.8
0 6.1.2	Dardha	11	4,070	166.2	:	:
0 6.1.9	Pemët tjera	68	24,472	175.6	171.5	181.8
0 6.1.9.2	Kumbulla	12	4,178	:	:	:
0 6.1.9.4	Frutat e thata,Gështenjë	8	2,801	177.6	181.8	181.8
0 6.1.9.9	Pemët tjera,të tjera	49	17,492	171.5	153.4	:
0 6.4.1	Rrushi	9	3,415	:	:	:
0 6.4.9	Rrush për verëra	31	11,125	:	:	:
10	Prodhimet bimore	620	222,925	160.8	168.4	168.8
11	Blegtoria	157	56,490	183.1	186.6	188.9
11.1	Mëzet dhe Mëshqerra	63	22,767	174.0	176.4	179.8
11.2	Derra	29	10,463	187.0	199.5	199.5
11.4	Dele	48	17,221	206.8	206.8	210.5
11.5	Pula	17	6,039	143.1	144.6	143.3
11.9	Kafshë - tjera	0	-	:	:	:
12	Prodhimet blegtorale	223	80,146	136.3	136.3	135.4
12.1	Qumësht	223	80,109	136.3	136.3	135.4
12.2	Veze	0	23	193.7	169.4	162.3
12.9	Prodhimet tjera blegtorale	0	14	173.6	173.6	173.6
13	Blegtoria dhe prodhimet blegtorale	380	136,636	155.6	157.1	157.5
14	Totali i prodhimeve bujqësore	1000	359,561	158.8	164.1	164.5

Çmimet mesatare mujore për disa prodhime bujqësore

Tab. 3: Çmimet mesatare mujore për disa prodhime bujqësore janar-mars 2026

Kodi i artikullit	Prodhimet	Njësia	2026		
			Jan	Shk	Mar
01.1.	Gruri ¹	kg	0.20	0.20	0.20
01.3.	Elbi ²	kg	0.34	0.34	0.34
01.5.	Misri ³	kg	0.36	0.36	0.36
01.2.	Thekër ⁴	kg	0.34	0.34	0.34
01.4.	Tërshërë ⁵	kg	0.31	0.31	0.31
03.9.1	Sana ⁶	kg	0.27	0.27	0.27
03.9.2	Kashta ⁷	kg	0.21	0.21	0.22
03.9.9.	Jongja ⁸	kg	0.32	0.32	0.32
05.1.	Patate ⁹	kg	0.55	0.65	0.64
04.1.9.1	Lakëra ¹⁰	kg	0.41	0.44	:
04.1.9.6	Qepa ¹¹	kg	0.64	0.70	0.73
04.1.9.9.9	Speca ¹²	kg	:	:	:
04.1.9.3	Spinaqi ¹³	kg	2.43	2.36	2.21
04.1.9.7	Fasulja ¹⁴	kg	4.80	4.89	4.97
04.1.2	Domatja ¹⁵	kg	:	:	:
04.1.9.4	Tranguj ¹⁶	kg	:	:	:
04.1.9.9.9.1	Shalqi ¹⁷	kg	:	:	:
04.1.9.9.9.2	Presh ¹⁸	kg	1.47	1.44	1.60
04.1.9.9.9.3	Hudher ¹⁹	kg	4.57	5.29	5.43
06.1.1	Molla ²⁰	kg	1.13	1.13	1.14
06.1.2	Dardha ²¹	kg	2.00	:	:
06.1.3	Gështënja ²²	kg	3.64	:	:
06.1.9	Arra ²³	kg	4.07	4.14	4.14
06.1.4.1	Rrush ²⁴	kg	:	:	:
11.1	Mëzet dhe meshqerra ²⁵	kg	4.26	4.26	4.31
11.2	Derra ²⁶	kg	4.10	4.38	4.38
11.4	Dele ²⁷	kg	4.75	4.75	4.83
11.5	Pula (Fshati) ²⁸	1 copë	16.60	16.80	16.50
11.5.1	Pula (ferme) ²⁹	1 copë	2.58	2.58	2.70
12.1	Qumësht ³⁰	1 lit	0.46	0.46	0.45
12.9	Mjalt ³¹	kg	20.00	20.00	20.00
12.2	Veze ³²	30 copë	4.75	4.16	3.98

¹ (.) Tregon se në këta muaj nuk grumbullojmë çmime të prodhimeve bujqësore për këto kultura bujqësore (Lakrë,Specë, Spinaq, Domate,Tranguj, Shalqi, Molla, Dardha, Gështënjë, Rrush)

1– Gruri – prodhim vendor, 2 Elbi , 3 Misri – Hibrid 448, 4 Tthekër 5 Tershër, 6 Sana , 7 Kashtë gruri, 8 Jongjë, 9 Patate 10 Lakër- varieteti (Hibrid 4), 11 Qepë klasa e dytë e kualitetit, 12 Speci- Varieteti Sombork, 13 Spinaqi- varieteti Matador, klasa e dytë e kualitetit, 14 Fasulja klasa e dytë e kualitetit, 15 Domate- Varieteti Arleta, 16 Tranguj- Varieteti Cornishon, 17 Shalqi– prodhim vendor, 18 Presh prodhim vendor, 19 Hudhra prodhim vendor, 20 Molla varietet Idaret, 21 Dardha – varieteti autokton , 22 Gështenjë – prodhim vendor , 23 Arra, 24 Rrush-varieteti hamburg, 25 Peshë e gjallë për 1kg, për mëzet dhe meshqerra të moshës 18-22 muaj, racë vendore, 26 Peshë e gjallë për 1kg, për derra të moshës 10-12 muaj, racë vendore, 27 Peshë e gjallë për 1kg, për dele racë vendore të moshës jo më të vjetër se 12 muaj, 28 Pula– vendore (të moshës rreth 18 javë Fshati), 29 Pula– vendore (të moshës rreth 18 javë të Fermes), 30 Qumësht lope –çmimi për 1litër me përmbajtje 3.2% yndyrë, 31 Mjaltë – prodhim vendor, 32 Veze çmimi për 30 copë, klasa e parë e kualitetit.

Fig. 2: Çmimi mesatar absolut për grurë dhe misër, janar- dhjetor 2025 dhe janar- mars 2026, Euro/kg

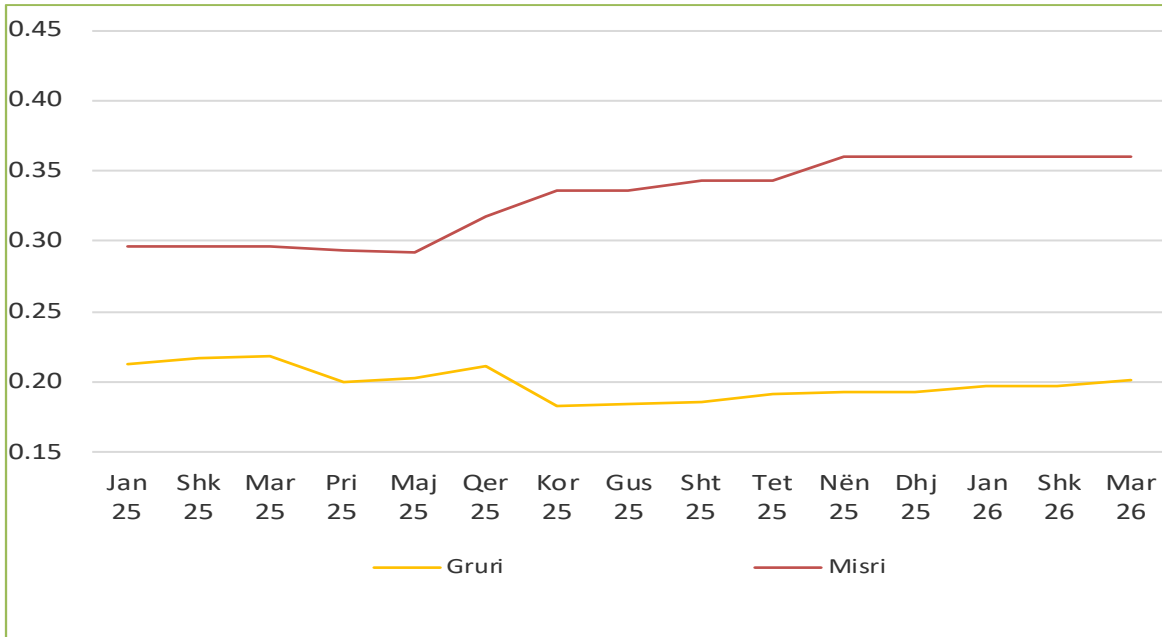


Fig. 3: Çmimi mesatar absolut për sanë, jonxhë dhe kashtë, janar- dhjetor 2025 dhe janar- mars 2026, Euro/kg

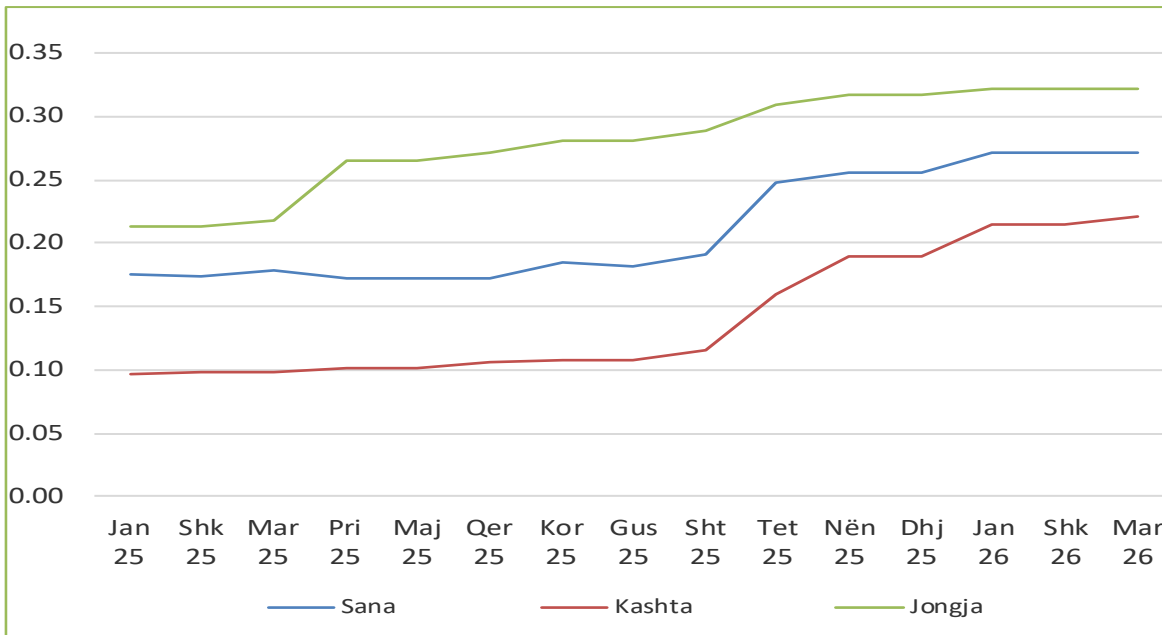


Fig. 4: Çmimi mesatar absolut për patate, domate, speca dhe lakër, janar- dhjetor 2025 dhe janar- mars 2026, Euro/kg

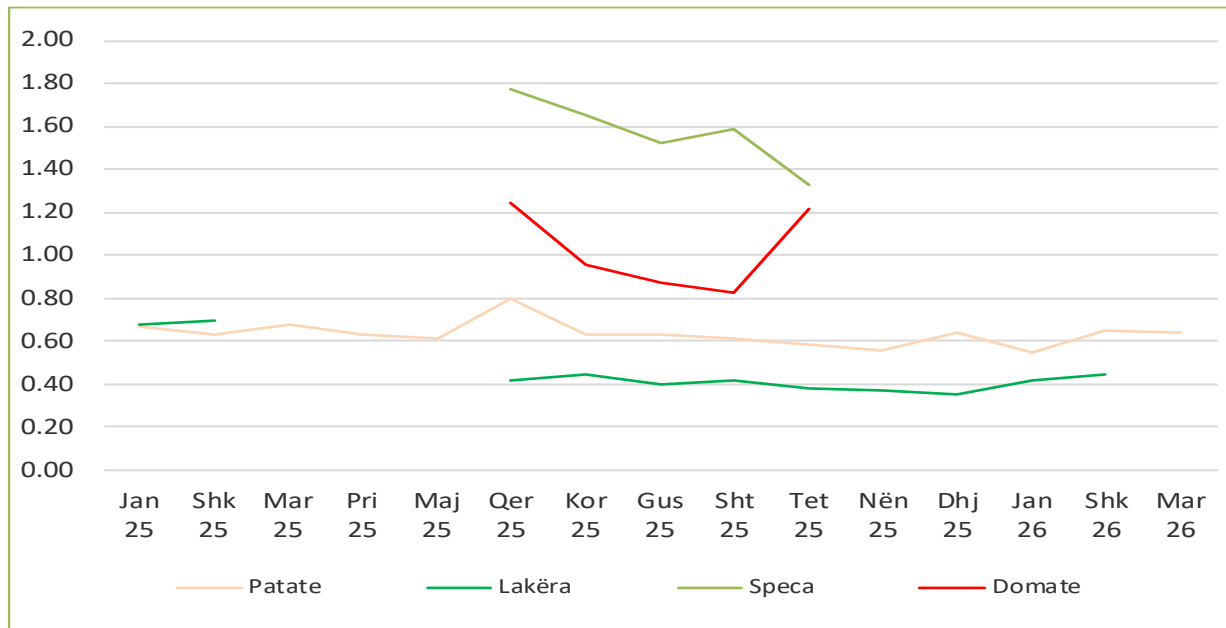
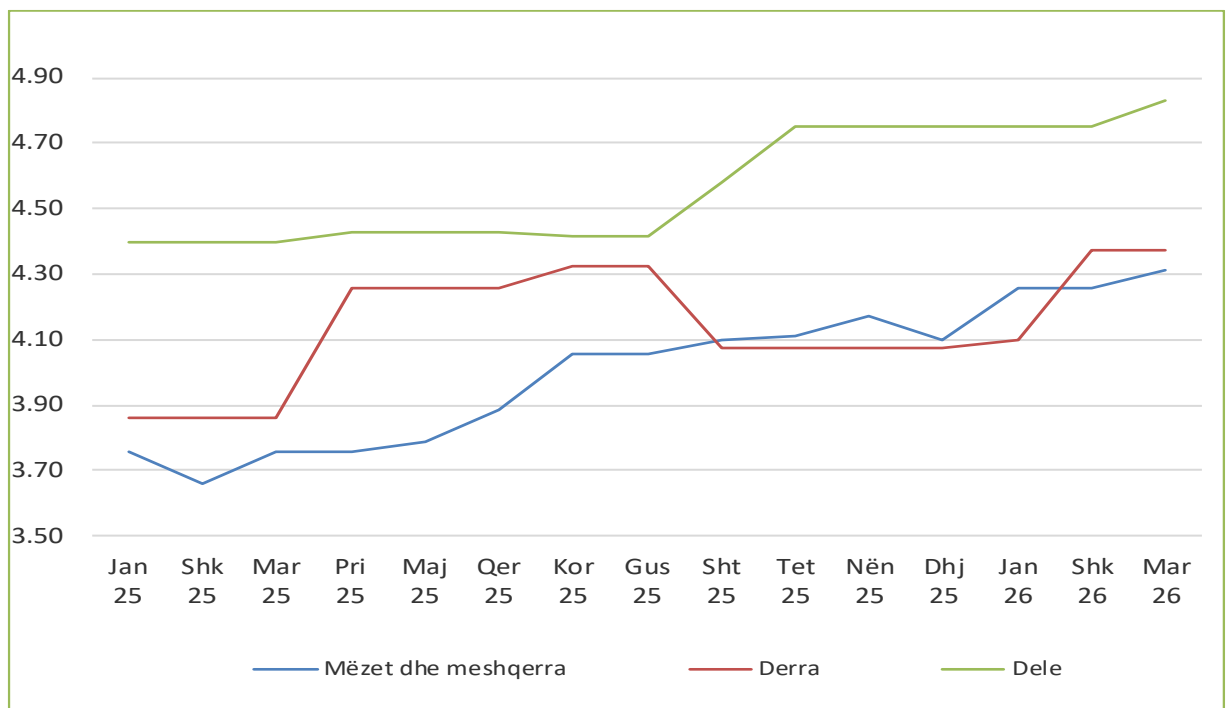


Fig. 5: Çmimi mesatar absolut për mëzet dhe mëshqerra, derra dhe dele si peshë e gjallë, janar- dhjetor 2025 dhe janar- mars 2026, Euro/kg



Shpjegime metodologjike

Çmimet dhe indekset e çmimit në këtë publikim janë kalkuluar sipas standardeve për statistikat e çmimeve të Bashkimit Europian. Projekti për kalkulimin e këtyre çmimeve dhe indekseve të çmimeve është realizuar brenda projektit për “Përmirësimin e statistikave agromonetare” në bashkëpunim me Statistikat Suedeze dhe me mbështetjen financiare nga Sida (Agjencia Suedeze për Zhvillim dhe Bashkëpunim Ndërkombëtar).

Çmimet janë grumbulluar nga nëntori i vitit 2003 dhe janë grumbulluar në shtatë regjione: Prishtinë, Mitrovicë, Pejë, Gjakovë, Prizren, Ferizaj dhe Gjilan. Çmimet janë grumbulluar çdo muaj rreth datës 15. Që nga fillimi numri i artikujve për të cilët janë grumbulluar çmimet është rritur hap pas hapi. Disa çmime nuk janë në dispozicion për tërë periudhën. Çmimet grumbullohen për 71 prodhime dhe maten çmimet të cilat i marrin fermerët për pjesën e prodhimeve të tyre që janë shitur. Peshat për kalkulimin e indekseve janë kryesisht të bazuara në Llogaritjet Ekonomike në Bujqësi të vitit 2019-2021, që është vit bazë për indekset (2020=100). Duhet theksuar se peshat, në vlerë ose promil, reflektojnë vetëm pjesën e prodhimeve bujqësore në Kosovë që janë shitur jashtë ekonomive familjare bujqësore. Për disa prodhime vlera e prodhimit total mund të jetë shumë më e lartë se sa reflektohet në pesha.

Sipas standardeve të BE-së, indekset tremujor dhe vjetor supozohet të kalkulohet nga secili shtet anëtarë. Indekset e BE-së në këtë publikim ndjekin metodologjinë e BE-së. Për nevoja nacionale, kalkulohet edhe indeksi mujor. Ky indeks kalkulohet pak më ndryshe se indeksi tremujor. Shkurtimisht, indeksi mujor nuk i përdor peshat mujore në nivelin e agreguar (kur kalkulohet kodi 10, 13 dhe 14). Megjithatë për shumicën e grupeve të kulturave (kodi 01, 03, 04 dhe 06) peshat mujore janë përdorur brenda grupit për të kalkuluar peshat e agreguara të grupit. Në anën tjetër indeksi tremujor çdo kund ka peshë tremujore variabile. Për këtë arsye, indekset mujor dhe tremujor mund të kenë zhvillime me ndryshime të vogla nëse krahasohen. Sidoqoftë, indeksi vjetor i BE-së dhe indeksi vjetor i Kosovës janë plotësisht të njëjtë. Në të dyja rastet, indeksi është kalkuluar si indeks vjetor e peshuar me pesha mujore respektivisht tremujore.

Peshat totale, peshat tremujore dhe peshat mujore janë fikse gjatë periudhës bazë. Të gjitha reflektojnë situatën që ishte e pranishme në vitin 2020. Duke pasur pesha fikse, indeksi është garantuar vetëm për të matur lëvizjet e çmimeve, që është qëllimi i indeksit.

Për të krahasuar indeksin e BE-së të paraqitur në këtë publikim me shtetet tjera, rekomandohet faqja elektronike e Eurostat-it (<http://epp.eurostat.ec.europa.eu/portal/page/portal/eurostat/home>).

Llogaritja e indeksit elementar të çmimeve

Llogaritja e indeksit elementar është bërë në përgjithësi sipas formulave në vijim duke shfrytëzuar çmimet mesatare aritmetike të papeshuara.

$$R_i^t = \frac{\frac{1}{n} \sum P_{ij}^t}{\frac{1}{n} \sum P_{ij}^o} \cdot 100$$

R_i^t – Indeksi elementar për muajin t dhe prodhimin i

P – Çmimet e grumbulluara

i – Prodhimi i

j – Çmimi j i regjistruar për prodhimin (në përgjithësi çmimi për regjionin 1,2,...,n)

t – Muaji i vëzhguar

0 – Muaji bazë

Llogaritja e indeksit të agreguar të çmimeve

Llogaritja e indeksit të agreguar për totalin e prodhimeve ose nëngrupeve të indeksit të prodhimeve është bërë duke shfrytëzuar formulat në vijim.

$$I^t = \sum \left(R_i^t \cdot \frac{w_i^0}{\sum w_i^0} \right)$$

I^t	Indeksi i agreguar për periudhën t
w_i^0	Faktori peshues në periudhën bazë për prodhimin i
i	Prodhimi i
t	Muaji i vëzhguar
0	Muaji bazë

Pyetëtori

DEFINICIONI -Përcaktimi i cakt (artikujve- vareteteve)

Numri artikullit	i	Emri i artikullit	Sasia	Njësia
Grumbulluesi i çmimit			Vendi i grumbullimit / Ndërmarrja	
Data				
Çmimi				

Shënimet e anketuesve

- Përshkrimi hollësishëm i artikullit (varietetit) specifik të zgjedhur për monitorim të çmimit
- Ndryshimet në përshkrimin e hollësishëm, data e ndryshimeve
- Trajtimi i ndryshimit të kualitetit kur përshkrimi është ndryshuar (informacionet e vrojtmeve të dyfishta të çmimit, plotësuese dhe vlerësimi i ndryshimit të kualitetit)

- **Adresa: AGJENCIA E STATISTIKAVE TË KOSOVËS,**
Rr. "Zenel Salihu", nr. 4, 10000 Prishtinë
- **Telefoni:** +383 (0) 38 200 11568
Kryeshefi Ekzekutiv: +383 (0) 38 200 31 112
- **Fax:** +383 (0) 38 235 033
- **E-mail:** infoask@rks-gov.net
- **Ueb-faqe:** <http://ask.rks-gov.net>
- © : Agjencia e Statistikave të Kosovës,
- Riprodhimi autorizohet nëse tregohet burimi.