



Republika e Kosovës
Republika Kosova-Republic of Kosova
Qeveria - Vlada - Government
Zyra e Kryeministrit - Ured Premijera - Office of the Prime Minister
Agjencia e Statistikave të Kosovës - Agencija za Statistike Kosova - Kosovo Agency of Statistics

Seria 3: Statistikat Ekonomike

Statistikat e Tregtisë së Jashtme 2023





Republika e Kosovës
Republika Kosova-Republic of Kosovo
Qeveria - Vlada - Government
Zyra e Kryeministrit - Ured Premijera - Office of the Prime Minister
Agjencia e Statistikave të Kosovës - Agencija za Statistike Kosova - Kosovo Agency of Statistics

Seria 3: Statistikat Ekonomike

Statistikat e Tregtisë së Jashtme 2023



Prishtinë, 2024

Botues: Agjencioni i Statistikës së Kosovës (ASK)
Data e botimit: Qershor, 2024
© Agjencioni i Statistikës së Kosovës
Riprodhimi autorizohet nëse tregohet burimi.
Informata të shumta janë në dispozicion në internet,
ku mund të qasenë përmes ueb-faqes së ASK-së:
<http://ask.rks-gov.net>

Parathënie

Agjencia e statistikave të Kosovës (ASK) ka filluar të publikojë të dhënat për Importin dhe Eksportin e Kosovës që nga viti 2001, por si të dhëna të besueshme konsiderohen nga viti 2005.

Publikimi për Tregtinë e Jashtme është i bazuar në të dhënat e Shërbimit Doganor të Kosovës.

Të gjitha publikimet mujore janë të dhëna paraprake, të cilat ndryshojnë nga dhënat vjetore (përfundimtare). Ky publikim përmban të dhëna sipas qarkullimit të mallrave, procedurave statistikor, seksioneve të Klasifikimit Ndërkombëtar Standard i Tregtisë (SITC), seksioneve sipas Sistemit të Harmonizuar (HS) dhe vendeve partnere. Metodologjia dhe metodat janë përshtatur për të integruar dhe krahasuar statistikatat e tregtisë së jashtme të mallrave në nivel ndërkombëtar.

Importet janë paraqitur sipas vendit të origjinës, ndërsa eksportet sipas destinacionit.

Propozimet, sugjerimet dhe vërejtjet tuaja mund të dërgoni në adresën e ueb infoask@rks-gov.net

Publikimin përgatiten:

Ilir T. Berisha - Drejtorit të Departamentit të Statistikave Ekonomik

Bekim Bojku – U.d. i Udhëheqësit të Divizionit të Statistikave të Ndërmarrjeve

Violeta Sylja – Zyrtare e lartë për Statistika të Tregtisë së Jashtme

Maj, 2024

U.d. i Kryeshefit Ekzekutiv, ASK
Avni Kastrati

Lista e shkurtesave dhe simboleve

F.O.B	-	I lirë në bord (Free On Board)
C.I.F.	-	Kosto, Sigurim, Transport (Cost, Insurance, Freight)
BE	-	Bashkimi Evropian
NK	-	Nomenklaturë e Kombinuar
KSTJ	-	Klasifikimi standard i tregtisë së jashtme
DUD	-	Dokument Unik Doganor
SH	-	Sistemi Harmonizuar
SNO	-	Standardet Ndërkombëtare të Organizimit
s.d.t	-	Specifikuara diku tjetër
:	-	Nuk ka të dhëna
0	-	Më pak se gjysma e njësisë së përdorur
–	-	Nuk aplikohet

Përmbajtja

Faqe

Tab. 1: Qarkullimi i mallrave në tregtinë e jashtme.....	8
Tab. 2: Eksportet dhe importet sipas procedurave statistikore.....	8
Tab. 3: Eksporti dhe importi sipas seksioneve të KSTJ (SITC)	9
Tab. 4: Eksporti dhe importi sipas seksioneve të KSTJ (SITC) në përqindje.....	10
Tab. 5: Eksporti dhe Importi sipas seksioneve të (HS) në vlerë	11
Tab. 6: Pjesëmarrja e eksportit dhe importit sipas seksioneve në raport me gjithsej.....	12
Tab. 7: Eksporti sipas kapitujve në vlerë.....	13
Tab. 8: Importi sipas kapitujve në vlerë	17
Tab. 9: Eksporti sipas vendeve në vlerë	21
Tab. 10: Pjesëmarrja e eksportit sipas vendeve në raport me gjithsej	23
Tab. 11: Importi sipas vendeve në vlerë	24
Tab. 12: Pjesëmarrja e importit sipas vendeve në raport me totalin.....	25
Tab. 13: Kapitujt me pjesmarje më të lartë për vendet e BE-së në vlerë	27
Tab. 14: Kapitujt me pjesmarje më të lartë për vendet e BE-së në përqindje	28
Tab. 15: Kapitujt me pjesmarje më të lartë për vendet e CEFT-së në vlerë	29
Tab. 16: Kapitujt me pjesmarje më të lartë për vendet e CEFT-së në përqindje	30
Tab. 17: Partneret kryesor të Kosovës në qarkullimin e mallrave në vitet 2021, 2022.....	31
Tab.18: Qarkullimi i mallrave me Shqipërinë në periudhën 2011- 2022	32
Tab. 19: Qarkullimi i mallrave me Maqedoninë e Veriut në periudhën 2011-2022	33
Tab. 20: Qarkullimi i mallrave me Gjermaninë në periudhën 2011-2022	34
Tab. 21: Qarkullimi i mallrave me Italinë në periudhën 2011-2022	34
Tab. 22: Qarkullimi i mallrave me Serbinë në periudhën 2011-2022.....	35
Rrjedhat e eksportit dhe të importit gjatë vitit 2022.....	37

Tab. 1: Qarkullimi i mallrave në tregtinë e jashtme

Vitet	(në mijë Euro)			
	Eksporti	Importi	Bilanci tregtar	Përqindja e mbulimit
	1	2	3	4=2-3
2005	56 283	1 157 492	-1 101 209	4.9
2006	110 774	1 305 879	-1 195 105	8.5
2007	165 112	1 576 186	-1 411 074	10.5
2008	198 463	1 928 236	-1 729 773	10.3
2009*	165 328	1 937 539	-1 772 211	8.5
2010	295 957	2 157 725	-1 861 769	13.7
2011	319 165	2 492 348	-2 173 184	12.8
2012	276 100	2 507 609	-2 231 509	11.0
2013	293 842	2 449 064	-2 155 221	12.0
2014	324 543	2 538 337	-2 213 794	12.8
2015	325 294	2 634 693	-2 309 399	12.3
2016	309 627	2 789 491	-2 479 864	11.1
2017	378 010	3 047 018	-2 669 008	12.4
2018	367 500	3 347 007	-2 979 507	11.0
2019	383 491	3 496 942	-3 113 451	11.0
2020	474 884	3 296 635	-2 821 751	14.4
2021	755 726	4 684 198	-3 928 472	16.1
2022	920 405	5 639 396	-4 718 991	16.3
2023	863 141	5 917 027	-5 053 886	14.6

Figura 1: Eksportet e mallrave 2005-2023

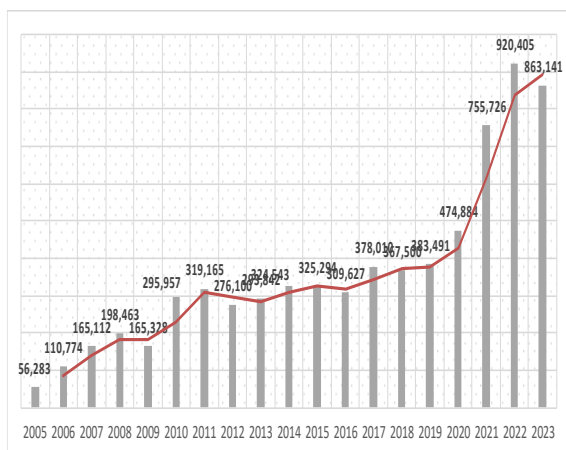
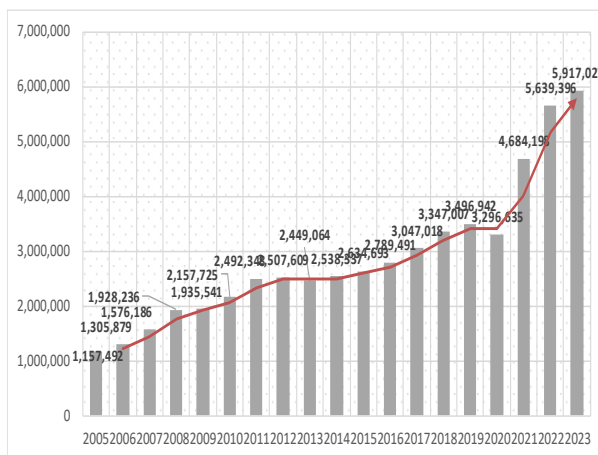


Figura 2: Importet e mallrave 2005-2023



Tab. 2: Eksportet dhe importet sipas procedurave statistikore

Procedurat statistikore	(në mijë Euro)				
	2022		2023		Indeksi
	Vlera	%	Vlera	%	2023/2022
Gjithsejt Eksportet	920,405	100.0	863,141	100.0	93.8
1 Eksportet normale	867,682	94.3	819,720	95.0	94.5
2 Eksportet pas përpunim të brendshëm	52,275	5.7	43,373	5.0	83.0
3 Eksportet për përpunim të jashtëm	448	0.0	48	0.0	10.7
9 Eksportet që nuk regjistrohen ne dogana	:	:	:	:	:
Gjithsejt Importet	5,639,396	100.0	5,917,027	100.0	104.9
1 Importet normale	5,598,492	99.3	5,885,020	99.5	105.1
2 Importet për përpunim të brendshëm(S.S)	40,824	0.7	31,992	0.5	78.4
3 Importet pas përpunimit të jashtëm	80	0.0	15	0.0	18.8
9 Importet që nuk regjistrohen ne dogana	:	:	:	:	:

Tab. 3: Eksporti dhe importi sipas seksioneve të KSTJ (SITC)

(në mijë Euro)

Kodi	Seksionet sipas KSTJ	2013	2014	2015	2016	2017	2018	2019	2020	2021	2022	2023
Eksportet (FOB)												
	Gjithsej	293 842	324 543	325 294	309 627	378 010	367 500	383 491	474 884	755 726	920 405	863 142
0	Ushqime dhe kafshë të gjalla	20 723	25 472	24 341	26 756	35 241	33 400	30 645	41 276	49 654	69 270	79 917
1	Pije dhe duhan	13 387	12 498	15 981	16 979	24 194	27 565	28 787	29 672	36 917	39 151	54 376
2	Materiale të papërpunuara	73 836	77 617	56 117	68 934	92 537	84 453	71 722	62 921	110 557	128 430	94 908
3	Lëndë djegëse	22 562	17 094	21 010	32 491	35 327	25 052	17 896	5 938	16 781	73 719	33 048
4	Yndyrna bimore dhe shtazore	45	19	41	9	179	343	1 293	1 421	1 657	4 494	8 167
5	Produkte kimike	8 139	10 249	12 681	15 419	18 836	22 623	23 160	33 648	44 533	67 779	60 733
6	Mallra të përpunuara	129 437	153 876	153 781	104 522	117 416	106 980	122 591	172 865	229 481	208 566	205 360
7	Makineri e pajisje transporti	11 629	13 637	13 607	10 162	10 359	13 705	20 005	24 514	36 061	40 441	45 300
8	Mallra të tjera të përpunuara	13 941	14 027	22 367	34 184	39 786	50 176	64 456	100 475	227 820	286 054	273 062
9	Mallra të pa klasifikuara diku tjetër	143	54	5 368	171	4 135	3 203	2 936	2 153	2 266	2 499	8 271
Importet (CIF)												
	Gjithsej	2 449 064	2 538 337	2 634 693	2 789 491	3 047 018	3 347 007	3 496 942	3 296 635	4 684 198	5 639 396	5 917 027
0	Ushqime dhe kafshë të gjalla	429 618	460 039	480 112	490 740	517 703	530 739	568 098	581 375	712 888	882 114	962 033
1	Pije dhe duhan	119 203	123 344.5	117 060.3	127 915.3	136 568.5	141 271.4	148 641.4	137 969.2	201 616.6	236 191.9	252 945.8
2	Materiale të papërpunuara	63 688	65 265	67 321	51 643	69 534	54 446	62 863	62 421	67 946	68 984	70 800
3	Lëndë djegëse	412 309	400 123	337 415	279 241	381 268	452 551	452 886	286 823	549 032	966 567	764 843
4	Yndyrna bimore dhe shtazore	22 737	21 870	22 493	24 135	24 313	24 016	26 451	28 721	36 643	54 465	37 456
5	Produkte kimike	277 471	284 059	313 331	338 673	351 167	370 773	388 044	432 078	594 869	675 862	643 968
6	Mallra të përpunuara	520 610	510 318	557 258	596 187	631 489	723 546	731 901	711 271	1 015 601	1 173 227	1 192 257
7	Makineri e pajisje transporti	385 376	417 933	466 853	566 450	620 804	693 447	739 166	702 242	998 827	1 026 220	1 269 679
8	Mallra të tjera të përpunuara	216 185	252 490	269 997	311 949	311 689	354 017	373 828	346 453	503 484	550 131	705 991
9	Mallra të pa klasifikuara diku tjetër	1 866	2 894	2 854	2 560	2 482	2 200	5 063	7 283	3 290	5 635	17 055
Bilanci												
	Gjithsej	-2 155 221	-2 213 794	-2 309 399	-2 479 864	-2 669 007	-2 979 507	-3 113 451	-2 821 751	-3 928 472	-4 718 991	-5 053 885
0	Ushqime dhe kafshë të gjalla	-408 896	-434 567	-455 771	-463 983	-482 462	-497 338	-537 453	-540 098	-663 233	-812 843	-882 116
1	Pije dhe duhan	-105 816	-110 846	-101 080	-110 937	-112 374	-113 706	-119 854	-108 297	-164 700	-197 041	-198 569
2	Materiale të papërpunuara	10 148	12 352	-11 204	17 292	23 003	30 007	8 859	501	42 611	59 447	24 108
3	Lëndë djegëse	-389 747	-383 029	-316 404	-246 749	-345 941	-427 499	-434 990	-280 886	-532 252	-892 848	-731 795
4	Yndyrna bimore dhe shtazore	-22 692	-21 850	-22 452	-24 125	-24 134	-23 673	-25 158	-27 300	-34 986	-49 971	-29 288
5	Produkte kimike	-269 331	-273 811	-300 649	-323 254	-332 331	-348 151	-364 883	-398 430	-550 336	-608 083	-583 235
6	Mallra të përpunuara	-391 173	-356 443	-403 478	-491 665	-514 072	-616 566	-609 311	-538 406	-786 121	-964 661	-986 897
7	Makineri e pajisje transporti	-373 747	-404 296	-453 245	-556 288	-610 446	-679 742	-719 161	-677 727	-962 766	-985 779	-1 224 379
8	Mallra të tjera të përpunuara	-202 244	-238 463	-247 630	-277 765	-271 903	-303 841	-309 372	-245 978	-275 665	-264 077	-432 929
9	Mallra të pa klasifikuara diku tjetër	-1 723	-2 839	2 514	-2 389	1 653	1 003	-2 128	-5 130	-1 025	-3 136	-8 784

Tab. 4: Eksporti dhe importi sipas seksioneve të KSTJ (SITC) në përqindje

(në %)

Kodi	Seksionet sipas KSTJ	2013	2014	2015	2016	2017	2018	2019	2020	2021	2022	2023
Eksportet (FOB)												
	Gjithsej	100.0	100.0	100.0	100.0	100.0	100.0	100.0	100.0	100.0	100.0	100.0
0	Ushqime dhe kafshë të gjalla	7.1	7.8	7.5	8.6	9.3	9.1	8.0	8.7	6.6	7.5	9.3
1	Pije dhe duhan	4.6	3.9	4.9	5.5	6.4	7.5	7.5	6.2	4.9	4.3	6.3
2	Materiale të papërpunuara	25.1	23.9	17.3	22.3	24.5	23.0	18.7	13.2	14.6	14.0	11.0
3	Lëndë djegëse	7.7	5.3	6.5	10.5	9.3	6.8	4.7	1.3	2.2	8.0	3.8
4	Yndyrna bimore dhe shtazore	:	:	:	:	:	0.1	0.3	0.3	0.2	0.5	0.9
5	Produkte kimike	2.8	3.2	3.9	5.0	5.0	6.2	6.0	7.1	5.9	7.4	7.0
6	Mallra të përpunuara	44.0	47.4	47.3	33.8	31.1	29.1	32.0	36.4	30.4	22.7	23.8
7	Makineri e pajisje transporti	4.0	4.2	4.2	3.3	2.7	3.7	5.2	5.2	4.8	4.4	5.2
8	Mallra të tjera të përpunuara	4.7	4.3	6.9	11.0	10.5	13.7	16.8	21.2	30.1	31.1	31.6
9	Mallra të pa klasifikuara diku tjetër	:	:	1.7	0.1	1.1	0.9	0.8	0.5	0.3	0.3	1.0
Importet(CIF)												
	Gjithsej	100.0	100.0	100.0	100.0	100.0	100.0	100.0	100.0	100.0	100.0	100.0
0	Ushqime dhe kafshë të gjalla	17.5	18.1	18.2	17.6	17.0	15.9	16.2	17.6	15.2	15.6	16.3
1	Pije dhe duhan	4.9	4.9	4.4	4.6	4.5	4.2	4.3	4.2	4.3	4.2	4.3
2	Materiale të papërpunuara	2.6	2.6	2.6	1.9	2.3	1.6	1.8	1.9	1.5	1.2	1.2
3	Lëndë djegëse	16.8	15.8	12.8	10.0	12.5	13.5	13.0	8.7	11.7	17.1	12.9
4	Yndyrna bimore dhe shtazore	0.9	0.9	0.9	0.9	0.8	0.7	0.8	0.9	0.8	1.0	0.6
5	Produkte kimike	11.3	11.2	11.9	12.1	11.5	11.1	11.1	13.1	12.7	12.0	10.9
6	Mallra të përpunuara	21.3	20.1	21.2	21.4	20.7	21.6	20.9	21.6	21.7	20.8	20.1
7	Makineri e pajisje transporti	15.7	16.5	17.7	20.3	20.4	20.7	21.1	21.3	21.3	18.2	21.5
8	Mallra të tjera të përpunuara	8.8	9.9	10.2	11.2	10.2	10.6	10.7	10.5	10.7	9.8	11.9
9	Mallra të pa klasifikuara diku tjetër	0.1	0.1	0.1	0.1	0.1	0.1	0.1	0.2	0.1	0.1	0.3
Bilanci												
0	Ushqime dhe kafshë të gjalla	0.4	0.4	0.4	0.5	0.5	0.6	0.5	0.5	0.4	0.5	0.6
1	Pije dhe duhan	0.9	0.8	1.1	1.2	1.4	1.8	1.8	1.5	1.1	1.0	1.5
2	Materiale të papërpunuara	9.7	9.3	6.8	12.0	10.7	14.1	10.4	7.0	10.1	11.4	9.2
3	Lëndë djegëse	0.5	0.3	0.5	1.0	0.7	0.5	0.4	0.1	0.2	0.5	0.3
4	Yndyrna bimore dhe shtazore	:	:	:	:	:	0.1	0.4	0.3	0.3	0.5	1.5
5	Produkte kimike	0.2	0.3	0.3	0.4	0.4	0.6	0.5	0.5	0.5	0.6	0.6
6	Mallra të përpunuara	2.1	2.4	2.2	1.6	1.5	1.3	1.5	1.7	1.4	1.1	1.2
7	Makineri e pajisje transporti	0.3	0.3	0.2	0.2	0.1	0.2	0.2	0.2	0.2	0.2	0.2
8	Mallra të tjera të përpunuara	0.5	0.4	0.7	1.0	1.0	1.3	1.6	2.0	2.8	3.2	2.7
9	Mallra të pa klasifikuara diku tjetër	:	:	15.2	0.6	13.4	13.3	5.3	2.1	4.3	2.7	3.3

Tab. 5: Eksporti dhe Importi sipas seksioneve të (HS) në vlerë

(në mijë Euro)

Kodi	Seksionet sipas Sistemit të Harmonizuar (HS)	Eksportet (FOB)										
		2013	2014	2015	2016	2017	2018	2019	2020	2021	2022	2023
	Gjithsej	293 842	324 543	325 294	309 627	378 010	367 500	383 491	474 884	755 726	920 405	863 141
1	Kafshë të gjalla, produkte me origjinë kafshe	156	309	666	775	846	724	1 331	1 292	2 203	11 559	14 944
2	Produkte bimore	15 408	18 541	15 538	16 772	23 430	23 826	22 989	31 787	31 941	33 306	34 104
3	Yndyrëra	46	19	41	9	179	343	1 363	1 433	1 695	4 525	8 171
4	Ushqime të përgatitura, pije, pije alkoolike dhe duhan	19 337	20 489	25 437	27 649	36 881	39 057	39 827	43 560	57 723	69 559	90 774
5	Produkte minerale	48 352	44 704	41 615	63 885	72 698	51 275	40 024	26 084	44 930	103 969	52 065
6	Produkte të industrisë kimike	1 739	2 608	2 870	4 703	5 882	7 445	8 155	18 776	17 627	20 436	24 581
7	Plastikë,gomë dhe artikuj prej tyre	18 205	16 268	23 470	28 872	35 630	44 794	50 824	57 194	80 426	127 870	119 620
8	Lëkurë dhe artikuj prej tyre	11 691	11 365	10 769	11 192	11 827	10 933	6 542	4 126	7 790	9 437	6 542
9	Druri dhe artikuj druri	2 134	2 720	2 463	3 619	4 408	5 664	5 750	5 430	10 205	15 555	14 395
10	Letër dhe artikuj prej letre	1 751	2 494	2 826	3 977	5 210	5 354	4 357	4 515	7 579	11 213	11 697
11	Tekstil dhe artikuj tekstili	12 751	14 691	11 957	8 784	9 941	10 643	11 541	15 271	25 748	31 558	41 165
12	Veshëmbathje të këmbëve	651	1 777	3 031	3 371	2 729	2 062	2 471	2 610	4 065	4 204	4 893
13	Artikuj prej guri, alçije, prod. qeramike dhe qelqi	1 195	2 925	2 451	3 574	6 480	7 764	8 506	10 459	19 231	30 421	31 099
14	Perla, gurë të çmuar, metale të çmuara etj.	113	10	5 215	6	4 130	3 515	3 411	2 028	3 945	8 985	15 107
15	Metale bazë dhe artikuj prej tyre	143 911	167 387	157 732	111 179	135 410	125 231	134 394	173 906	244 177	212 748	192 443
16	Makinëri,pajisje mekanike dhe elektrike	12 590	13 379	12 316	9 234	9 429	11 503	16 877	20 373	30 750	30 810	35 262
17	Mjetet e transportit	512	941	1 752	1 506	1 753	3 160	3 999	5 169	7 251	11 117	11 121
18	Instr.optike,mjekësore,fotog.,muzikore etj.	562	299	337	533	593	927	1 086	886	1 419	3 093	2 442
19	Armët dhe municionet	:	:	:	:	:	:	:	:	:	:	:
20	Artikuj të ndryshëm të prodhuar	2 613	3 559	4 636	9 812	10 349	13 123	20 003	49 779	156 787	179 739	152 397
21	Veprat e artit	127	58	172	174	205	157	40	206	235	301	321
		Importet (CIF)										
	Gjithsej	2 449 064	2 538 337	2 634 693	2 789 491	3 047 018	3 347 007	3 496 942	3 296 635	4 684 198	5 639 396	5 917 027
1	Kafshë të gjalla, produkte me origjinë kafshe	105 769	115 324	111 972	109 894	121 483	132 036	148 772	147 208	198 621	280 211	282 365
2	Produkte bimore	124 349	133 045	143 434	147 920	148 781	151 754	160 541	163 951	175 051	201 788	239 678
3	Yndyrëra	25 670	24 912	25 615	27 863	28 362	27 930	30 054	32 135	41 580	61 085	43 767
4	Ushqime të përgatitura, pije, pije alkoolike dhe duhan	327 916	342 837	352 681	373 054	395 891	400 594	420 401	422 204	555 965	653 106	718 211
5	Produkte minerale	481 288	467 784	404 151	327 524	442 671	510 567	517 654	353 810	629 348	1 045 490	862 098
6	Produkte të industrisë kimike	190 264	195 609	213 837	221 532	230 428	235 181	246 976	283 912	355 842	402 979	409 408
7	Plastikë,gomë dhe artikuj prej tyre	148 148	147 785	163 166	188 420	194 267	214 001	220 896	224 581	338 848	384 201	345 207
8	Lëkurë dhe artikuj prej tyre	4 899	7 243	7 602	8 392	9 010	10 021	10 480	7 240	10 779	12 520	17 491
9	Druri dhe artikuj druri	52 809	55 061	62 449	72 642	77 186	73 517	83 414	80 633	105 270	124 198	117 788
10	Letër dhe artikuj prej letre	38 752	38 787	38 739	41 742	46 072	47 706	52 532	47 178	63 759	86 394	82 895
11	Tekstil dhe artikuj tekstili	87 616	120 372	122 589	136 688	139 910	162 501	173 251	163 109	235 817	267 141	316 974
12	Veshëmbathje të këmbëve	23 956	28 974	30 594	35 015	36 236	39 139	43 572	35 073	44 691	53 878	65 916
13	Artikuj prej guri, alçije, prod. qeramike dhe qelqi	96 772	100 296	106 677	111 202	111 064	118 110	115 622	112 501	162 823	195 049	190 465
14	Perla, gurë të çmuar, metale të çmuara etj.	1 956	1 812	1 661	2 650	3 439	3 636	5 249	4 385	6 823	9 913	21 784
15	Metale bazë dhe artikuj prej tyre	247 173	227 874	260 549	275 384	307 105	372 197	371 444	351 167	518 694	593 352	591 642
16	Makinëri, pajisje mekanike dhe elektrike	256 816	286 240	310 401	357 668	361 421	435 148	431 753	434 994	598 146	624 763	676 642
17	Mjetet e transportit	135 482	141 015	164 114	220 006	267 564	268 753	314 782	288 860	451 368	409 706	591 018
18	Instr.optike,mjekësore,fotog.,muzikore etj.	25 999	29 366	31 262	35 464	33 041	33 502	43 068	45 124	55 952	64 793	67 224
19	Armët dhe municionet	1 158	521	1 383	2 874	2 482	2 602	2 862	5 011	5 555	17 920	112 937
20	Artikuj të ndryshëm të prodhuara	70 312	70 458	78 910	90 981	88 242	105 551	99 964	87 600	126 444	146 285	157 972
21	Veprat e artit	1 959	3 021	2 908	2 578	2 363	2 560	3 656	5 960	2 823	4 624	5 544

Tab. 6: Pjesëmarrja e eksportit dhe importit sipas seksioneve në raport me gjithsej (në %)

Seksionet sipas Sistemit të Harmonizuar(HS)	Eksportet (FOB)										
	2013	2014	2015	2016	2017	2018	2019	2020	2021	2022	2023
Gjithsej	100.0	100.0	100.0	100.0	100.0	100.0	100.0	100.0	100.0	100.0	100.0
1 Kafshë të gjalla, produkte me origjinë kafshë	0.1	0.1	0.2	0.3	0.2	0.2	0.3	0.3	0.3	1.3	1.7
2 Produkte bimore	5.2	5.7	4.8	5.4	6.2	6.5	6.0	6.7	4.2	3.6	4.0
3 Yndyrëra	:	0.0	0.0	0.0	0.0	0.1	0.4	0.3	0.2	0.5	0.9
4 Ushqime të përgatitura, pije, pije alkoolike dhe duhan	6.6	6.3	7.8	8.9	9.8	10.6	10.4	9.2	7.6	7.6	10.5
5 Produkte minerale	16.5	13.8	12.8	20.6	19.2	14.0	10.4	5.5	5.9	11.3	6.0
6 Produkte të industrisë kimike	0.6	0.8	0.9	1.5	1.6	2.0	2.1	4.0	2.3	2.2	2.8
7 Plastikë, gomë dhe artikuj prej tyre	6.2	5.0	7.2	9.3	9.4	12.2	13.3	12.0	10.6	13.9	13.9
8 Lëkurë dhe artikuj prej tyre	4.0	3.5	3.3	3.6	3.1	3.0	1.7	0.9	1.0	1.0	0.8
9 Druri dhe artikuj druri	0.7	0.8	0.8	1.2	1.2	1.5	1.5	1.1	1.4	1.7	1.7
10 Letër dhe artikuj prej letre	0.6	0.8	0.9	1.3	1.4	1.5	1.1	1.0	1.0	1.2	1.4
11 Tekstil dhe artikuj tekstili	4.3	4.5	3.7	2.8	2.6	2.9	3.0	3.2	3.4	3.4	4.8
12 Veshëmbathje të këmbëve	0.2	0.5	0.9	1.1	0.7	0.6	0.6	0.5	0.5	0.5	0.6
13 Artikuj prej guri, allçie, prod. qeramike dhe qelqi	0.4	0.9	0.8	1.2	1.7	2.1	2.2	2.2	2.5	3.3	3.6
14 Perla, gurë të çmuar, metale të çmuara etj.	0.0	0.0	1.6	0.0	1.1	1.0	0.9	0.4	0.5	1.0	1.8
15 Metale bazë dhe artikuj prej tyre	49.0	51.6	48.5	35.9	35.8	34.1	35.0	36.6	32.3	23.1	22.3
16 Makineri, pajisje mekanike dhe elektrike	4.3	4.1	3.8	3.0	2.5	3.1	4.4	4.3	4.1	3.3	4.1
17 Mjetet e transportit	0.2	0.3	0.5	0.5	0.5	0.9	1.0	1.1	1.0	1.2	1.3
18 Instr.optike, mjekësore, fotog., muzikore etj.	0.2	0.1	0.1	0.2	0.2	0.3	0.3	0.2	0.2	0.3	0.3
19 Armët dhe municionet	:	:	:	:	:	:	:	:	:	:	:
20 Artikuj të ndryshëm të prodhuar	0.9	1.1	1.4	3.2	2.7	3.6	5.2	10.5	20.7	19.5	17.7
21 Veprat e artit	0.0	0.0	0.1	0.1	0.1	0.0	0.0	0.0	0.0	0.0	0.0
	Importet (CIF)										
Gjithsej	100.0	100.0	100.0	100.0	100.0	100.0	100.0	100.0	100.0	100.0	100.0
1 Kafshë të gjalla, produkte me origjinë kafshë	4.3	4.5	4.2	3.9	4.0	3.9	4.3	4.5	4.2	5.0	4.8
2 Produkte bimore	5.1	5.2	5.4	5.3	4.9	4.5	4.6	5.0	3.7	3.6	4.1
3 Yndyrëra	1.0	1.0	1.0	1.0	0.9	0.8	0.9	1.0	0.9	1.1	0.7
4 Ushqime të përgatitura, pije, pije alkoolike dhe duhan	13.4	13.5	13.4	13.4	13.0	12.0	12.0	12.8	11.9	11.6	12.1
5 Produkte minerale	19.7	18.4	15.3	11.7	14.5	15.3	14.8	10.7	13.4	18.5	14.6
6 Produkte të industrisë kimike	7.8	7.7	8.1	7.9	7.6	7.0	7.1	8.6	7.6	7.1	6.9
7 Plastikë, gomë dhe artikuj prej tyre	6.0	5.8	6.2	6.8	6.4	6.4	6.3	6.8	7.2	6.8	5.8
8 Lëkurë dhe artikuj prej tyre	0.2	0.3	0.3	0.3	0.3	0.3	0.3	0.2	0.2	0.2	0.3
9 Druri dhe artikuj druri	2.2	2.2	2.4	2.6	2.5	2.2	2.4	2.4	2.2	2.2	2.0
10 Letër dhe artikuj prej letre	1.6	1.5	1.5	1.5	1.5	1.4	1.5	1.4	1.4	1.5	1.4
11 Tekstil dhe artikuj tekstili	3.6	4.7	4.7	4.9	4.6	4.9	5.0	4.9	5.0	4.7	5.4
12 Veshëmbathje të këmbëve	1.0	1.1	1.2	1.3	1.2	1.2	1.2	1.1	1.0	1.0	1.1
13 Artikuj prej guri, allçie, prod. qeramike dhe qelqi	4.0	4.0	4.0	4.0	3.6	3.5	3.3	3.4	3.5	3.5	3.2
14 Perla, gurë të çmuar, metale të çmuara etj.	0.1	0.1	0.1	0.1	0.1	0.1	0.2	0.1	0.1	0.2	0.4
15 Metale bazë dhe artikuj prej tyre	10.1	9.0	9.9	9.9	10.1	11.1	10.6	10.7	11.1	10.5	10.0
16 Makineri, pajisje mekanike dhe elektrike	10.5	11.3	11.8	12.8	11.9	13.0	12.3	13.2	12.8	11.1	11.4
17 Mjetet e transportit	5.5	5.6	6.2	7.9	8.8	8.0	9.0	8.8	9.6	7.3	10.0
18 Instr.optike, mjekësore, fotog., muzikore etj.	1.1	1.2	1.2	1.3	1.1	1.0	1.2	1.4	1.2	1.1	1.1
19 Armët dhe municionet	0.0	0.0	0.1	0.1	0.1	0.1	0.1	0.2	0.1	0.3	1.9
20 Artikuj të ndryshëm të prodhura	2.9	2.8	3.0	3.3	2.9	3.2	2.9	2.7	2.7	2.6	2.7
21 Veprat e artit	0.1	0.1	0.1	0.1	0.1	0.1	0.1	0.2	0.1	0.1	0.1

Tab. 7: Eksporti sipas kapitujve në vlerë

(në mijë Euro)

Emërtimi i mallrave		2013	2014	2015	2016	2017	2018	2019	2020	2021	2022	2023
Gjithsej		293 842	324 543	325 294	309 627	378 010	367 500	383 491	474 884	755 726	920 405	863 141
1	1. Kafshë të gjalla	:	:	:	:	:	17	:	:	0	856	3 105
	2. Mish dhe produkte prej mishi	23	109	175	248	183	127	333	337	654	7 828	8 362
	3. Peshku dhe kafshët guaskore të nënujshme	:	:	32	37	172	110	106	111	216	530	542
	4. Produktet bulmetore vezët e zogjve mjaltë natyral	133	200	459	490	492	471	758	841	1 213	2 118	2 728
	5. Produktet ushqimore me origjinë kafshe të papërfshira diku tjetër	:	:	:	:	:	:	134	4	119	228	207
2	6. Pemët dhe bimët e tjera të gjalla, kokat e bimëve rrënjët dhe të ngjashme me to, gjethnajat zbukuruese	94	22	42	58	165	226	1 170	1 641	1 474	2 143	1 250
	7. Perimet ushqimore, rrënjët dhe zhardhok etj.	2 642	4 918	3 201	4 790	4 899	5 636	5 307	8 869	6 593	9 817	11 423
	8. Frutat dhe arrat e ngrënshme, lëkurat e agrumeve apo të pjeprave	2 122	2 588	2 931	3 845	8 616	8 781	7 675	9 681	11 580	9 132	5 343
	9. Kafe, çaj, matë dhe erëza	1 371	2 729	3 181	2 170	3 677	3 971	4 319	5 890	6 147	7 063	9 818
	10. Drithërat	32	420	724	335	262	386	118	513	505	300	321
	11. Produkte e industrisë bluajtëse maltit niseshtenë, inulinë, gluteni i grurit	8 448	6 518	4 182	4 172	4 254	2 411	913	1 133	1 908	1 305	1 927
	12. Farat vajore, frutat me përmbajtje vajore kokrra, fara dhe frute të ndryshme, bimët industriale, medicinale, kashta dhe tagjia	691	1 347	1 279	1 395	1 558	2 414	3 481	4 060	3 725	3 536	4 017
	13. Laç, gomat, rrëshirat, lëngjet dhe ekstrakte tjera bimore	8	:	:	:	:	:	:	:	:	1	:
	14. Materialet bimore që përdoren për thurje produktet bimore të papërfshira diku tjetër	:	:	:	8	:	1	5	:	8	10	5
	3	15. Vajra dhe dhjama kafshe apo bimore dhe produktet e ndarjes së tyre, dhjama të përgatitura të ngrënshme, dyllet kafsheje dhe bimore	46	19	41	9	179	343	1 363	1 433	1 695	4 525
4	16. Ushqimet e përgatitura prej mishit, prej peshkut, krustaceve, prej molusqeve dhe kafshëve të tjera jo vertebrorë ujore.	102	301	500	478	618	776	872	1 817	4 052	7 795	6 140
	17. Sheqerna dhe embëlsirat prej tij	171	159	699	804	652	712	696	846	1 013	1 262	1 553
	18. Kakao dhe përgatitjet prej kakaos.	1 803	2 661	2 821	2 397	1 909	1 763	1 821	1 449	2 037	2 917	3 279
	19. Përgatitjet prej drithërave, miellit, nishestës apo qumështit, produktet e pasticerisë apo të brumërave.	1 021	1 497	2 104	1 904	1 925	1 893	1 785	1 667	2 181	3 447	5 463
	20. Përgatitjet prej zarzavateve, frutave, arrave apo pjesëve të tjera të bimëve.	1 599	1 752	2 253	3 757	6 171	4 507	4 556	6 378	8 826	11 152	14 086
	21. Përgatitje të ndryshme të ngrënshme.	167	317	336	441	352	612	601	638	1 239	1 542	3 712
	22. Pijet/pije alkoolike dhe uthllat.	13 300	12 508	15 992	16 979	24 194	27 565	28 666	29 667	36 885	39 040	54 116
	23. Mbetjet dhe kthimet nga industritë ushqim-ore, ushqimet e përgatitura për kafshët	1 086	1 296	732	888	1 060	1 228	709	1 093	1 458	2 189	2 095
	24. Duhani dhe zëvendësuesit e përpunuar të duhanit	88	:	:	:	:	:	122	5	32	215	331

Tab. 7. 1: Eksporti sipas kapitujve në vlerë (vazhdim)

(në mijë Euro)

Emërtimi i mallrave	2013	2014	2015	2016	2017	2018	2019	2020	2021	2022	2023	
5	25. Kripëra, sulfuret, oksidet, gurët, materialet suvatuese, gëlqere dhe çimento	2 874	2 383	2 720	325	137	418	324	1 683	1 878	1 959	1 041
	26. Xehorret, ngjyrërat dhe hiri.	21 540	23 899	16 342	28 064	35 450	25 605	21 745	18 463	26 271	28 291	17 975
	27. Lëndët djegëse minerale, vajrat minerale dhe produktet e distilimit të tyre; substancat bituminoze; dyllët minerale.	23 937	18 423	22 552	35 495	37 111	25 253	17 956	5 938	16 781	73 719	33 049
6	28. Kimikatet inorganike, përbërjet organike dhe inorg. të metaleve të çmuara të metaleve të rralla të elementeve radioaktive apo të izotopeve	22	175	80	941	577	7	166	872	690	341	576
	29. Kimikatet organike	11	11	0	0	56	40	102	79	130	183	116
	30. Produkte farmaceutike	234	131	104	166	697	1 913	937	747	798	1 246	1 369
	31. Plehëruesit	:	62	5	77	138	119	285	305	520	306	259
	32. Ekstraktet ngjyrosëse dhe tanikë, taninet dhe derivatet e tyre, ngjyrosësit, pigmentet dhe lëndë të tjera ngjyrosëse, ilustruesit dhe ngjyrat e shkërimt	760	839	1 024	1 118	1 576	1 787	2 423	3 673	6 017	6 724	8 293
	33. Vajrat thelbësore dhe rrëshirat, përgatitjetet parfumerisë, kozmetikës apo të tauletit	67	110	24	84	359	255	270	530	720	648	543
	34. Sapuni, agjentat organike me veprim të sipërfaqshëm, preparatet larëse, preparatet lubrifikuese dyllët e përgatitura, preparatet ilustruese apo pastruese, qirinjë, pastat modeliste me bazë allçie.	542	943	1 370	1 862	2 081	2 595	3 410	11 759	7 875	9 952	12 341
	35. Substanca albuminoidale; produktet me bazë amonoidi apo nisheste e ndryshme të modifikuara; tutkallet dhe ngjitësat; enzimet.	17	95	94	107	89	168	139	270	236	273	346
	36. Substanca albuminoidale, produktet me bazë amonoidi apo nisheste e ndryshme të modifikuara, tutkallet dhe ngjitësat.	:	:	:	:	7	:	:	1	:	:	
	37. Mallrat fotografike dhe kinematografike.	5	1	14	22	5	:	:	7	1	:	:
	38. Produkte të ndryshme kimike.	81	240	155	327	297	560	423	532	639	762	737
7	39. Plastikak dhe artikujt prej tyre.	11 854	11 346	19 186	25 704	33 004	42 200	48 223	52 985	77 051	122 314	114 882
	40. Goma dhe artikuj prej saj	6 351	4 922	4 284	3 168	2 626	2 594	2 600	4 209	3 374	5 556	4 737
8	41. Lëkurat e përpunuara dhe të papërpunuara	11 534	10 684	10 464	9 975	10 862	10 007	5 708	4 014	7 713	8 875	5 140
	42. Artikujt prej lëkure, samarët, mallrat e udhëtimit, çantat e dorës	157	681	306	1 217	965	925	835	112	76	562	1 400
	43. Gëzofët dhe qimet artificiale, prodhimet prej tyre.	:	:	:	:	:	:	:	:	:	:	2
9	44. Druri dhe artikujt prej druri, qymyri i drurit	2 134	2 719	2 463	3 619	4 408	5 664	5 750	5 430	10 204	15 554	14 389
	45. Tapa dhe artikujt prej tape	:	:	:	:	:	:	:	:	:	:	1
	46. Prodhimet e kashitës të espartos apo të materialeve të tjera thurëse	:	:	:	:	:	:	:	:	1	5	

Tab. 7. 2: Eksporti sipas kapitujve në vlerë (vazhdim)

(në mijë Euro)

Emërtimi i mallrave		2013	2014	2015	2016	2017	2018	2019	2020	2021	2022	2023
10	47. Brumi i drurit apo i materialeve të tjera fibroze celulozike, mbetje dhe kthime të letrës dhe të kartonit	801	1 561	1 516	2 059	2 458	2 551	2 006	1 470	3 265	3 857	3 384
	48. Letra dhe kartoni, artikuj të brumit të letrës	690	780	908	1 624	2 545	2 388	1 974	2 806	3 914	6 638	7 632
	49. Librat, revistat, pikturat dhe produkte të tjera të industrisë së shtypit dorëshkrimet dhe projektet	260	153	402	294	207	416	377	239	400	717	681
11	50. Mendafshi	:	:	:	:	:	:	:	:	:	:	:
	51. Leshi, qime kafshësh të holla apo të ashpra fije prej flokëve të kalit dhe pelhura të endura prej tyre	234	173	129	70	142	51	94	646	641	20	8
	52. Pambuku	175	5	10	1	:	28	9	44	3	0	10
	53. Fibra të tjera tekstile vegetale, fill letre dhe pelhura të endura prej fijeve prej letre	:	43	45	:	:	:	:	0	0	0	0
	54. Filamentet e bëra nga njerëzit	42	4	11	86	111	86	69	34	81	180	509
	55. Fibra themelore të bëra nga njerëzit	7 744	8 217	4 411	519	1 041	508	149	89	14	1 103	1 205
	56. Mbushje, shajak dhe pelhura të paendura fijet speciale, spango, kordone, litarë dhe kablo, artikujt prej tyre	22	30	14	10	5	18	16	79	107	124	178
	57. Qilimat dhe veshjet të tjera të dyshemesë prej tekstili	259	318	267	279	248	704	707	769	1 032	1 103	1 043
	58. Pelhura speciale të endura, pelhura tekstil me xhufka, tantellat, tapiceritë, zbururimet qendismat.	23	:	3	1	1	15	1	36	16	28	96
	59. Pëlhurat tekstile të ngopura, të veshura, të mbushura apo të laminuara të një lloji të përshtatshëm për përdorim industrial.	2 179	2 401	3 298	3 096	2 793	3 024	2 409	2 702	3 023	3 030	2 646
	60. Pëlhurat e thurura me një file apo me shumë file.	:	:	2	:	1	5	25	33	72	314	200
	61. Artikujt të veshjes dhe rroba plotsuese, të thurura me shumë file apo një file.	251	251	258	166	799	1 152	1 464	1 362	1 519	3 830	7 834
	62. Artikujt të veshjes dhe plotësues të veshjeve, jo të thurura me një file apo me shumë file	1 657	1 939	1 943	1 176	599	988	1 756	3 745	8 515	15 199	20 526
63. Artikujt të tjerë tekstili të ndërtuar, artikuj tekstili të përdorur, lecka etj.	164	1 308	1 566	3 381	4 201	4 064	4 842	5 731	10 723	6 628	6 908	
12	64. Këpucë dhe pjesët e artikujve të tillë	629	1 730	2 940	3 266	2 570	1 779	2 250	2 273	3 187	3 141	4 097
	65. Veshjet e kokës dhe pjesët prej tyre	3	3	23	18	19	2	14	9	138	105	57
	66. Çadrat, çadrat e diellit, bastunet mbështetës, kamzhiqet për gjueti	18	44	67	88	128	273	203	326	725	941	704
	67. Puplat dhe artikujt e bërë nga puplat, lulet artificiale, artikuj prej flokëve të njerëzve	1	:	:	:	12	7	3	2	15	16	34
13	68. Artikujt prej guri allçie çimentoje asbesti mike apo materiale të ngjashme	686	716	1 056	2 526	3 667	3 809	3 574	3 855	8 269	9 865	9 967
	69. Produkte të qeramikes	204	448	405	559	1 148	1 483	1 492	1 696	3 170	5 969	6 716
	70. Qelq dhe artikujt prej qelqi	305	1 762	990	489	1 665	2 473	3 441	4 908	7 793	14 586	14 416
14	71. Perlat natyrale apo të kultivuara, gurët e çmuar apo gjysëm të çmuar, metalet e çmuara, bizhuterit dhe monedhat e vjetra.	113	10	5 215	6	4 130	3 515	3 411	2 028	3 945	8 985	15 107

Tab. 7. 3: Eksporti sipas kapitujve në vlerë (vazhdim)

(në mijë Euro)

Emërtimi i mallrave	2013	2014	2015	2016	2017	2018	2019	2020	2021	2022	2023
72. Hekur dhe çelik	112 212	130 401	116 218	35 464	80 533	62 066	75 374	100 581	119 002	51 358	37 838
73. Artikuj prej hekurit dhe çeliku	12 712	16 909	18 751	22 201	27 790	34 485	34 110	45 286	67 739	92 248	94 320
74. Bakri dhe artikuj prej bakri	10 157	8 719	6 908	7 051	12 920	9 540	8 503	7 258	16 795	16 193	11 500
75. Nikeli dhe artikuj prej tij	26	9	:	:	:	:	:	1	:	3	0
76. Alumini dhe artikuj prej tij	6 537	9 716	12 692	44 514	10 459	14 002	11 297	12 299	31 135	40 648	37 512
78. Plumbi dhe artikujt prej tij	1 232	696	2 164	651	1 842	1 906	1 679	3 065	3 008	4 914	3 398
79. Zinku dhe artikujt prej tij	912	820	823	1 003	1 463	2 220	1 474	2 363	3 077	2 767	3 170
80. Kallaji dhe artikujt prej tij	:	:	:	:	:	5	:	:	:	:	:
81. Metale të tjera bazë metaloqeramikat dhe produktet prej tyre	:	:	:	:	:	:	:	3	:	:	:
82. Veglat e punës, pajisjet e punës, takëmet e ngrënies, lugët dhe pirunët prej metali bazë	49	55	75	66	86	398	1 132	1 924	2 087	2 183	1 907
83. Artikuj të ndryshëm prej metali bazë	74	63	100	227	318	610	826	1 126	1 334	2 433	2 798
84. Reaktorët nukleare, bolierët, makinerit dhe pajisjet mekanike dhe pjesët e tyre	7 594	9 341	9 297	5 722	5 421	6 659	8 443	10 051	17 302	15 976	17 385
85. Makineri dhe pajisje elektrike dhe pjesët e tyre, regjistruerit dhe prodhuesit e tingullit regjistruerit dhe riprodhuesit e sinjalit televiziv dhe zërit, pjesët prej artikujve të tillë	4 996	4 038	3 020	3 512	4 007	4 844	8 434	10 321	13 448	14 834	17 877
86. Lokomotivat e trenave, tramvajat, vagonët dhe pjesët e tyre, binarët e hekurudhave dhe pjesët e tyre, pajisjet e sinjalizimit të trafikut mekanike të gjitha llojeve	:	6	:	:	1	3	5	49	41	23	65
87. Mjetet e transportit të ndryshëm	505	935	1 752	1 502	1 752	3 155	3 990	5 106	7 194	11 076	11 054
88. Avionet, anijet e hapësirës dhe pjesët e tyre	7	:	:	:	:	:	1	:	6	:	2
89. Anijet, varkat dhe strukturat lundruese	:	:	:	4	1	2	3	14	10	17	:
90. Instrumentët dhe aparatet, fotografike, kinematografike, matës, kontrolli, përpikmërie, mjekësore ose pjesët dhe plotësuesit e tyre.	560	293	331	431	404	641	415	449	769	967	1 036
91. Orët e të gjitha llojeve dhe pjesët e tyre.	1	5	4	100	186	280	668	431	647	2 106	1 404
92. Instrumentet muzikore; pjesët dhe plotësuesit të artikujve të tillë	1	1	3	3	3	6	3	5	3	20	2
93. Armët dhe municionet; pjesët dhe plotësuesit e tyre.	:	:	:	:	:	:	:	:	:	:	:
94. Mobilitetë: Krevatat, dyshekët, mbajtëset e dyshekëve dhe shtresa të ngjashme të mbushura llambat dhe pajisje ndriçimi, jo të përfshira ose të specifikuara diku tjetër; shenjatat ndriçuese dhe të ngjashme, ndërtesat e parafabrikuara.	1 912	2 953	4 025	9 097	9 613	12 164	18 791	48 637	155 495	178 123	150 464
95. Lodrat, të domosdoshmet e lodrave dhe të sportive; pjesët dhe plotësuesit e tyre.	287	241	117	188	230	212	413	305	270	420	412
96. Artikuj të ndryshëm të prodhuar.	414	365	494	526	506	748	799	837	1 022	1 196	1 521
97. Veprat e artit, copat e mbledhura dhe antikitetet	:	4	3	3	10	7	8	74	140	30	50
99. Produktet e tjera	127	54	168	171	195	150	32	133	96	271	271

Tab. 8: Importi sipas kapitujve në vlerë

(në mijë Euro)

Emërtimi i mallrave		2013	2014	2015	2016	2017	2018	2019	2020	2021	2022	2023
Gjithsejt		2 449 064	2 538 337	2 634 693	2 789 491	3 047 018	3 347 007	3 496 942	3 296 635	4 684 198	5 639 396	5 917 027
1	1. Kafshë të gjalla	9 315	12 201	9 525	7 930	10 873	15 502	19 673	30 236	49 580	69 972	86 501
	2. Mish dhe produkte prej mishi	57 446	62 040	61 758	57 848	61 986	64 878	74 391	60 824	83 208	125 306	106 184
	3. Peshku dhe kafshët guaskore të nënujshme	2 452	1 959	2 292	2 120	2 640	2 999	3 603	4 236	5 251	6 353	7 342
	4. Produktet bulmetore vezët e zogjve, mjalitë natyral	35 682	38 309	37 750	41 475	45 069	47 672	49 793	50 815	58 837	77 113	80 312
	5. Produktet ushqimore me origjinë kafshe të papërfshira diku tjetër	873	815	647	521	915	986	1 313	1 098	1 745	1 467	2 026
2	6. Pëmët dhe bimët e tjera të gjalla, kokat e bimëve rrënjët dhe të ngjashme me to, gjithnjëzot zbukuruesse	2 827	2 691	4 493	5 233	4 847	4 566	4 813	5 926	6 776	7 763	8 800
	7. Perimet ushqimore, rrënjët dhe zhardhak etj.	16 800	21 794	23 047	23 135	22 934	24 742	28 185	25 048	31 310	33 897	50 198
	8. Frutat dhe arrat e ngrënshme, lëkurat e agrumeve apo të pjeprave	24 340	29 031	30 251	32 959	35 069	34 415	36 551	39 193	43 562	44 684	60 718
	9. Kafë, çaj, matë dhe erëza	27 409	26 476	27 904	27 467	33 629	31 163	30 051	27 845	32 142	38 052	39 588
	10. Drithërat	30 024	31 218	34 157	36 327	31 697	36 434	39 275	41 897	38 946	54 548	52 536
	11. Produkte e industrisë bluajtëse maltit niseshtenë, inulinë, gluteni i grurit	14 790	14 647	15 048	12 823	10 822	9 187	10 559	13 688	10 621	12 014	13 599
	12. Farat vajore, frutat me përmbajtje vajore kokrra, fara dhe fruta të ndryshme, bimët industriale, medicinale, kashta dhe tagjia	8 015	6 923	8 300	9 661	9 409	10 703	10 651	9 952	11 243	10 404	13 666
	13. Lac, gomat, rrëshirat, lëngjet dhe ekstrakte tjera bimore	141	260	225	305	368	534	447	386	420	411	570
	14. Materialet bimore që përdoren për thurje produktet bimore të papërfshira diku tjetër	3	5	9	10	7	10	8	14	31	15	3
	3	15. Vajra dhe dhjamra të kafshëve apo bimore dhe produktet e ndarjes së tyre, dhjamra të përgatitura të ngrënshme, dyllë kafsheje apo bimore	25 670	24 912	25 615	27 863	28 362	27 930	30 054	32 135	41 580	61 085
4	16. Ushqimet e përgatitura prej mishit, prej peshkut, krustaceve, prej molusqeve dhe kafshëve të tjera jo vërtebrore ujore.	23 046	24 471	25 298	24 844	27 338	26 677	29 853	31 754	36 835	43 316	47 348
	17. Sheqerna dhe ëmbëlsirat prej tij	30 042	31 605	31 948	34 849	35 568	28 296	30 377	30 795	38 226	51 081	55 214
	18. Kacao dhe përgatitjet prej kakaos.	19 601	20 679	21 266	22 258	23 485	23 888	24 651	25 509	30 302	32 503	37 026
	19. Përgatitjet prej drithërave, miellit, nishestesë apo qumështit, produktet e pasticensë apo të brumërave.	50 800	53 442	55 777	60 371	62 925	64 618	66 250	69 976	89 254	105 411	119 482
	20. Përgatitjet prej zarzavateve, frutave, arrave apo pjesëve të tjera të bimëve.	20 693	20 762	23 104	24 189	26 373	27 321	28 891	28 138	37 215	40 038	49 039
	21. Përgatitje të ndryshme të ngrënshme.	46 697	49 533	56 021	58 796	64 124	68 105	74 635	75 853	91 620	106 455	116 258
	22. Pijet, pijet alkoolike dhe uthilat.	59 555	65 779	63 374	70 388	75 220	77 152	80 699	76 266	115 654	135 762	141 999
	23. Mbetjet dhe kthimet nga industrinë ushqim-ore, ushqimet e përgatitura për kafshët	17 366	18 469	21 512	19 059	18 736	19 688	16 251	20 903	29 567	33 520	32 625
	24. Duhani dhe zëvendësuesit e përpunuar të duhanit	60 117	58 097	54 381	58 301	62 122	64 848	68 793	63 010	87 292	105 019	119 221

Tab. 8. 1: Importi sipas kapitujve në vlerë (vazhdim)

		(në mijë Euro)										
Emërtimi i mallrave		2013	2014	2015	2016	2017	2018	2019	2020	2021	2022	2023
5	25. Kripëra, sulfuret, oksidet, gurët, materialet suvatuese, gëlqere dhe çimento	49 625	44 805	46 285	45 897	48 106	52 582	53 962	60 750	70 861	75 336	91 427
	26. Xeheroret, ngjyrërat dhe hiri.	19 072	22 144	20 450	2 386	13 293	5 431	10 805	6 231	9 451	3 556	5 826
	27. Lëndët djegëse minerale, vajrat minerale dhe produktet e destinimit të tyre, substancat bituminoze, dyllet minerale.	412 591	400 835	337 416	279 241	381 272	452 554	452 887	286 830	549 035	966 599	764 846
6	28. Kimikatet inorganike, përbërjet organike dhe inorg. të metaleve të çmuara të metaleve të rralla të elementeve radioaktive apo të izotopeve	3 047	3 446	3 697	3 729	4 286	4 244	4 560	5 743	6 152	7 447	7 700
	29. Kimikatet organike	2 737	3 057	3 541	3 961	6 288	7 731	7 668	9 282	20 623	23 628	14 858
	30. Produkte farmaceutike	51 687	57 560	66 187	68 475	66 370	69 746	70 412	94 114	115 328	126 660	116 027
	31. Plehëruesit	24 130	18 445	21 431	17 563	15 954	13 549	14 239	17 818	18 817	31 019	27 139
	32. Ekstraktet ngjyrosëse dhe tanikë, taninet dhe derivatet e tyre, ngjyrosësit, pigmentet dhe lëndë të tjera ngjyrosëse, ilustrësist dhe ngjyrat e shkrimt	26 801	26 874	29 592	32 117	34 677	36 056	34 499	36 681	45 242	50 546	51 448
	33. Vajrat thelbësore dhe rrëshirat, përgatitjetet parfumerisë, kozmetikës apo të tauletit	28 836	31 788	32 925	38 090	39 635	41 364	45 182	43 080	56 538	62 992	78 844
	34. Sapuni, agjentët organike me veprim të sipërfaqshëm, preparatet larëse, preparatet lubrifikuese dyllet e përgatitura, preparatet ilustruese apo pastruese, qirinjtë, pastat modeliste me bazë allçie.	30 136	29 718	30 601	32 301	34 919	35 299	38 768	41 194	48 086	51 308	60 988
	35. Substanca albuminoidale, produktet me bazë amonoidi apo nisheste e ndryshme të modifikuara, tutkallet dhe ngjitëset.	3 082	3 061	3 359	3 706	4 013	4 403	4 827	4 705	8 537	8 879	8 302
	36. Eksplozivët, produktet protektive, shkrepsat lidhjet prioronike, preparatet e caktuara të djegshme.	3 469	3 434	2 386	2 396	2 011	1 833	2 370	2 009	1 814	2 863	3 236
	37. Mallrat fotografike dhe kinematografike.	1 574	1 137	809	959	886	1 058	927	724	1 133	1 085	949
	38. Produkte të ndryshme kimike.	14 766	17 089	19 308	18 235	21 390	19 898	23 525	28 560	33 572	36 552	39 916
7	39. Plastikak dhe artikujt prej tyre.	123 746	127 067	139 227	160 185	167 474	184 476	189 361	195 512	301 430	340 980	301 516
	40. Goma dhe artikujt prej saj	24 402	20 718	23 939	28 235	26 793	29 525	31 535	29 069	37 418	43 221	43 691
8	41. Lëkurat e përpunuara dhe të papërpunuara	673	829	1 032	1 237	946	1 055	839	603	875	1 399	1 997
	42. Artikujt prej lëkure, samarët, mallrat e udhëtimit, çantat e dorës	4 190	6 408	6 499	7 126	7 971	8 902	9 561	6 600	9 861	11 094	15 443
	43. Gëzofet dhe qimet artificiale, prodhimet prej tyre.	36	7	72	29	93	64	80	37	44	27	52
9	44. Druri dhe artikujt prej druri, qymyri i drurit	52 608	54 930	62 282	72 439	76 893	73 258	83 196	80 471	105 013	123 786	117 376
	45. Tapa dhe artikujt prej tape	107	67	93	119	187	181	114	83	128	219	191
	46. Prodhimet e kashlës të espartos apo të materialeve të tjera thurëse	94	64	74	84	106	78	103	78	129	193	221

Tab. 8. 2: Importi sipas kapitujve në vlerë (vazhdim)

(në mijë Euro)

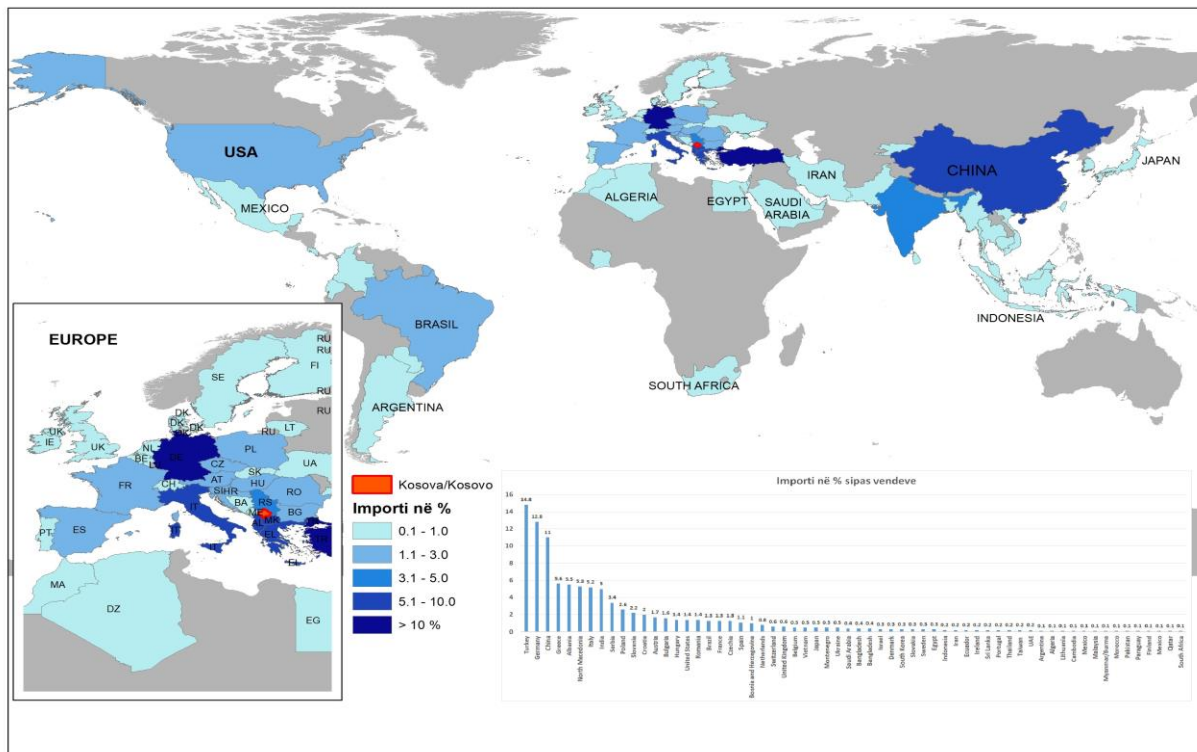
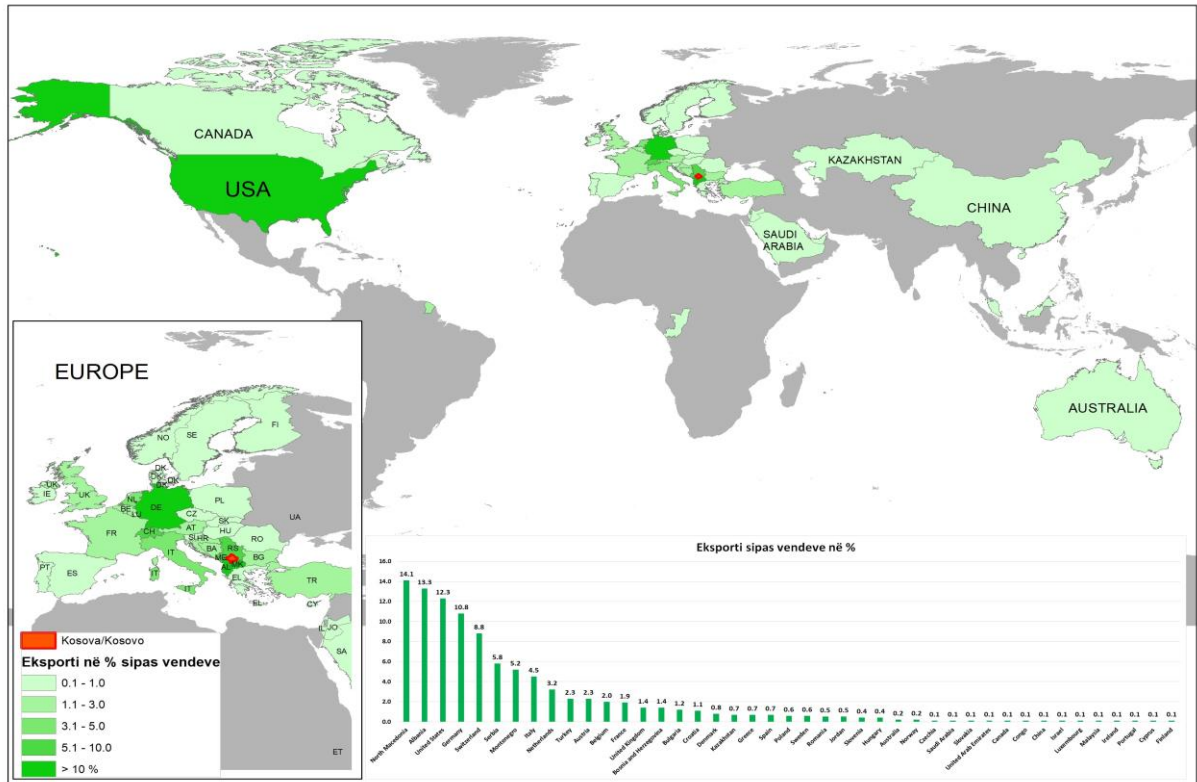
Emërtimi i mallrave	2013	2014	2015	2016	2017	2018	2019	2020	2021	2022	2023
10 47. Brumi i drurit apo i materialeve të tjera fibroze celulozike, mbetjet dhe kthime të letrës dhe të kartonit	238	81	227	326	244	306	166	142	204	145	132
48. Letra dhe kartoni, artikuj të brumit të letrës	32 305	34 096	34 903	38 249	41 640	42 919	46 260	42 322	57 549	77 462	73 949
49. Librat, revistat, pikturat dhe produkte të tjera të industrisë së shtypit dorëshkrimet dhe projektet	6 209	4 611	3 609	3 166	4 189	4 481	6 106	4 715	6 006	8 786	8 814
50. Mëndafshi	82	:	3	5	21	7	12	4	7	12	21
51. Leshi, qimet kafshësh të holla apo të ashpra fije prej flokëve të kalit dhe pëlhura të endura prej tyre	310	89	64	53	110	168	225	224	111	158	134
52. Pambuku	1 820	2 709	2 763	2 346	3 196	3 543	4 382	4 280	6 039	6 855	5 800
53. Fibra të tjera tekstile vegjetale, fill letre dhe pëlhura të endura prej fijeve prej letre	29	16	49	22	55	38	26	16	45	42	82
54. Filamentet e bëra nga njerëzit	7 269	9 235	9 537	9 392	9 277	11 498	10 347	8 064	9 738	10 860	14 811
55. Fibra themelore të bëra nga njerëzit	7 056	7 281	4 207	2 731	4 013	3 706	3 464	4 240	7 164	8 067	6 034
56. Mbushje, shajak dhe pëlhura të paendura fije speciale, spango, kordonë, litarë dhe kablo, artikujt prej tyre	3 571	4 516	6 040	5 821	5 234	6 122	6 238	10 299	13 770	16 728	16 054
57. Qilimat dhe veshjet të tjera të dyshemesë prej tekstili	6 830	8 657	8 047	9 117	8 869	11 221	9 715	9 041	13 380	14 547	14 175
58. Pëlhura speciale të endura, pëlhura tekstili me xhufka, antellat, tapiceritë, zburimet qëndisimat.	1 084	1 343	1 586	1 295	1 469	1 888	1 923	2 285	3 296	5 213	7 809
59. Pëlhurat tekstile të ngopura, të veshura, të mbushura apo të laminuara të një lloji të përshtatshëm për përdorim industrial.	1 451	1 610	1 946	3 451	3 107	2 152	3 171	3 438	5 683	5 618	6 154
60. Pëlhurat e thurrura me një file apo me shumë file.	1 391	2 036	2 171	3 268	4 116	4 344	4 415	6 370	17 184	18 086	17 624
61. Artikujt të veshjes dhe rroba plotësuese, të thurura me shumë file apo një file.	21 046	27 410	27 534	33 854	34 202	41 429	46 107	41 119	58 753	68 153	85 503
62. Artikujt të veshjes dhe plotësues të veshjeve, jo të thurura me një apo me shumë file	25 356	42 246	45 546	50 645	51 374	59 913	68 110	54 285	79 622	93 685	119 501
63. Artikujt të tjerë tekstili të ndërtuar, artikuj tekstili të përdorur, lecka efi.	10 320	13 225	13 095	14 687	14 867	16 471	15 118	19 444	21 026	19 117	23 273
12 64. Këpucë dhe pjesët e artkujve të tillë	22 301	27 031	28 576	32 427	33 674	36 330	40 547	32 431	41 030	48 675	58 591
65. Veshjet e kokës dhe pjesët prej tyre	677	691	767	1 158	1 140	1 222	1 376	1 298	1 568	2 210	4 084
66. Çadrat, çadrat e diellit, bastunët mbështetës, kamzhiqet për gjueti	701	920	892	989	937	890	979	647	1 142	1 262	1 366
67. Puplat dhe artikujt e bërë nga puplat, lulet artificiale, artikujt prej flokëve të njerëzve.	277	332	359	441	484	698	670	697	951	1 730	1 875
13 68. Artikujt prej guri alligje çimentoje asbesti mike apo materiale të ngjashme.	21 865	19 562	22 114	21 847	21 061	23 320	22 587	22 259	29 886	35 089	31 574
69. Produkte të qeramiks	57 762	63 446	64 499	65 424	64 234	64 396	60 870	59 335	83 281	91 066	93 301
70. Qelq dhe artikujt prej qelqi	17 146	17 289	20 064	23 932	25 769	30 394	32 165	30 907	49 656	68 894	65 590
14 71. Perlat natyrale apo të kultivuara, gurët e çmuar apo gjysëm të çmuar, metalet e çmuara, bizhuteritë dhe monedhat e vjetra.	1 956	1 812	1 661	2 650	3 439	3 636	5 249	4 385	6 823	9 913	21 784

Tab. 8. 3: Importi sipas kapitujve në vlerë (vazhdim)

(në mijë Euro)

Emërtimi i mallrave	2012	2013	2014	2015	2016	2017	2018	2019	2020	2021	2022
72. Hekur dhe çelik	136 456	135 363	113 825	130 329	136 652	162 502	214 189	208 444	181 807	289 031	339 440
73. Artikuj prej hekurit dhe çeliku	64 136	59 630	58 677	67 321	68 435	69 348	75 196	73 325	84 722	100 211	101 424
74. Bakri dhe artikuj prej bakri	6 633	6 113	6 239	7 358	7 803	8 635	9 743	11 290	10 232	19 436	17 991
75. Nikeli dhe artikuj prej tij	16	60	29	55	34	82	194	193	58	45	51
76. Alumini dhe artikuj prej tij	22 439	26 145	26 109	29 703	32 080	34 316	37 990	40 488	38 420	58 659	78 736
78. Plumbi dhe artikujt prej tij	98	82	202	118	60	23	39	61	712	579	41
79. Zinku dhe artikujt prej tij	942	1 164	769	1 114	1 277	1 758	2 422	2 446	2 676	3 529	3 963
80. Kallaji dhe artikujt prej tij	92	52	85	111	124	163	81	100	116	150	134
81. Metale të tjera bazë metaloqeramikat dhe produktet prej tyre	158	12	61	22	7	88	225	375	239	418	632
82. Veglat e punës, pajisjet e punës, takëmet e ngrënies, lugët dhe pirunët prej metali bazë	6 172	6 099	6 894	7 780	8 579	9 599	10 106	9 745	8 860	13 101	13 717
83. Artikuj të ndryshëm prej metali bazë	11 324	12 454	14 984	16 637	20 332	20 590	22 010	24 977	23 325	33 534	37 222
84. Reaktorët nukleare, bolierët, makineritë dhe pajisjet mekanike dhe pjesët e tyre	159 417	149 711	162 575	178 455	203 451	217 774	266 373	269 327	269 171	350 770	393 432
85. Makineri dhe pajisje elektrike dhe pjesët e tyre, regjistruuesit dhe prodhuesit e tingullit regjistruuesit dhe riprodhuesit e sinjalit televiziv dhe zërit, pjesët prej artikujve të tillë	109 477	107 105	123 665	131 946	154 217	143 647	168 774	162 426	165 824	247 376	231 330
86. Lokomotivat e trenave, tramvajat, vagonët dhe pestët e tyre, binarët e hekurudhave dhe pjesët e tyre, pajisjet e sinjalizimit të trafikut mekanike të gjitha llojeve	379	1 762	764	255	1 630	1 008	1 676	112	77	297	396
87. Mjetet e transportit të ndryshëm	150 113	133 627	140 226	163 792	218 264	266 453	266 955	314 605	288 700	450 909	409 100
88. Avionët, anijet e hapësirës dhe pjesët e tyre	93	78	7	30	44	38	35	31	3	32	155
89. Anijet, varkat dhe strukturat lundruese	38	15	19	38	68	66	87	34	80	130	55
90. Instrumentet dhe aparatet, fotografike, kinematografike, matës, kontrolli, përpikërie, mjekësore ose pjesët dhe plotësuesit e tyre.	23 796	24 685	27 642	29 319	33 283	30 594	30 416	39 267	41 783	50 793	55 163
91. Orët e të gjitha llojeve dhe pjesët e tyre.	1 096	1 130	1 294	1 639	1 983	2 284	2 726	3 574	3 068	4 830	9 255
92. Instrumentet muzikore; pjesët dhe plotësuesit e artikujve të tillë	161	184	430	304	198	163	360	228	273	329	375
93. Armët dhe municionet; pjesët dhe plotësuesit e tyre.	2 564	1 158	521	1 383	2 874	2 482	2 602	2 862	5 011	5 555	17 920
94. Mobilieritë: Krevatet, dyshekët, mbajtëset e dyshekëve dhe shtresa të ngjashme të mbushura llambat dhe pajisje ndriçimi, jo të përfshira ose tënspecifikuara diku tjetër, shenjat ndriçuese dhe të ngjashme, ndërtesat e parafabrikuara.	40 829	46 221	45 530	52 354	58 678	56 090	70 864	66 875	53 905	84 470	97 580
95. Lodrat, të domosdoshmet e lodrave dhe të sportive; pjesët dhe plotësuesit e tyre.	6 523	7 469	7 274	8 228	12 459	11 593	12 841	11 621	11 654	16 378	21 733
96. Artikuj të ndryshëm të prodhuar.	14 051	16 621	17 655	18 328	19 844	20 559	21 846	21 468	22 041	25 596	26 972
97. Veprat e artit, copat e mbledhura dhe antikitetet	50	204	142	99	201	85	362	84	77	181	190
99. Other products	1 773	1 755	2 879	2 809	2 377	2 278	2 199	3 571	5 883	2 641	4 433

IMPORTI DHE EKSPORTI NË KOSOVË SIPAS VENDEVE (vlera në %)



Tab. 9: Eksporti sipas vendeve në vlerë

(në mijë Euro)

Vendet	Ekport (FOB)										
	2013	2014	2015	2016	2017	2018	2019	2020	2021	2022	2023
Gjithsej	293 842	324 543	325 294	309 627	378 010	367 500	383 491	474 884	755 726	920 405	863 141
27 vendet e BE_së	116 290	96 773	105 242	69 219	83 036	101 044	127 284	163 498	237 747	311 768	278 604
Austria	6 327	6 416	12 316	6 667	10 548	8 303	8 498	7 066	10 553	15 461	20 153
Belgjika	807	716	24 303	2 261	1 076	2 719	4 572	7 884	10 509	16 030	17 016
Danimarka	74	320	119	155	3 566	2 074	4 178	1 038	2 972	16 994	6 870
Franca	1 455	1 194	5 569	3 238	3 652	3 402	4 304	7 619	10 461	14 338	16 157
Gjermania	10 985	11 340	11 693	13 830	20 194	24 872	30 907	43 980	61 769	87 767	93 598
Greqia	791	930	1 022	943	1 154	1 497	1 476	1 474	4 150	4 954	6 406
Holanda	2 382	2 138	8 420	11 881	12 760	14 651	16 300	21 831	20 513	29 087	27 199
Hungaria	233	118	238	278	1 314	877	1 346	2 657	3 459	3 678	3 310
Irlanda	5	36	53	119	89	4	12	112	322	279	467
Italia	74 363	49 660	19 568	5 727	6 341	7 800	22 602	28 721	60 186	46 370	38 664
Luksemburg	35	102	103	453	308	323	270	260	433	621	678
Polonia	3 870	5 782	3 221	3 365	5 298	5 041	5 144	5 215	1 623	5 842	5 592
Republika Çeke	492	2 524	398	530	428	826	2 299	2 422	2 441	4 980	911
Slovakia	2 037	1 766	933	822	136	105	270	161	1 951	1 534	934
Slovenia	1 434	620	1 997	1 190	928	13 684	7 005	3 999	9 495	29 712	3 490
Spanja	342	824	2 653	923	504	361	643	699	5 337	1 715	5 742
Suedia	615	992	1 517	1 031	1 697	1 996	3 003	8 969	5 441	4 859	5 513
Rumani	442	685	1 052	1 310	1 813	1 745	1 621	2 309	2 017	3 279	4 616
Bullgaria	1 026	3 820	6 700	11 283	8 891	7 490	5 195	7 031	16 696	12 703	9 949
Kroacia	2 594	2 365	2 935	3 150	2 123	2 938	3 580	4 322	6 378	10 014	9 092
Të tjera të BE_së	5 982	4 428	432	62	216	337	4 059	5 728	1 041	1549	2247
Cefta	104 503	127 146	123 747	144 267	183 033	173 515	164 815	210 705	278 443	333 571	343 619
Shqipëria	43 774	44 011	40 254	42 053	60 257	68 252	67 378	110 231	111 329	101 962	114 869
Maqedonia e veriut	26 139	35 960	33 355	38 578	45 850	43 737	44 125	44 082	86 984	119 083	121 589
Mali i Zi	17 310	16 069	12 140	13 890	19 876	19 425	19 557	18 577	24 607	38 264	44 981
Serbia	14 463	27 292	32 262	41 331	48 246	33 529	27 361	30 522	44 265	62 896	49 642
Bosnja dhe Hercegovina	2 812	3 807	5 655	8 405	8 793	8 556	6 383	7 286	11 249	11 353	12 393
Moldavia	4	7	80	12	11	16	13	8	8	12	145
EFTA	7 159	10 082	11 749	16 881	21 950	29 230	29 421	39 213	57 438	72 152	77 571
Zvicra	7 155	10 038	11 721	16 762	21 355	28 792	28 459	38 852	56 196	70 131	75 618
Icelanda	:	:	:	:	:	108	629	74	233	276	81
Norvegjija	4	44	28	119	578	329	331	278	1 003	1 744	1 854
Liechtensten	:	:	:	:	17	:	1	9	6	2	18
Vendet tjera evropiane	9 638	11 755	10 050	8 580	18 506	18 213	19 237	25 913	24 866	40 682	32 314
Turqia	7 393	10 365	9 212	7 630	7 177	8 354	7 972	11 040	17 534	23 455	20 237
Ukraina	114	76	28	171	136	29	23	70	58	505	196
Britania e Madhe	2 131	1 314	810	779	11 192	9 830	11 242	14 803	7 274	16 722	11 881
Vendet tjera jo evropiane	339	504	474	1 810	2 437	2 390	3 233	25 409	129 215	137 711	107 704
SHBA	314	500	458	1 799	2 408	2 321	3 168	23 566	123 447	136 525	106 320
Canada	25	3	16	10	17	42	65	1 822	5 702	994	993
Brazili	:	:	:	:	:	11	:	19	17	3	118
Mexico	:	:	:	:	12	16	:	2	48	189	273
Vendet nga Azija	30 243	70 084	49 297	21 204	58 394	37 853	33 737	4 643	6 898	1 416	1 097
Japonia	:	507	2 062	84	184	191	216	229	319	173	120
Kina	1 290	42 152	206	11 694	5 603	1 401	697	3 796	1 710	875	725
India	28 953	27 425	47 029	9 425	52 606	36 261	32 823	618	4 869	367	252
Të tjera	25 669	8 201	24 735	47 667	10 656	5 255	5 763	5 503	21 118	23 105	22 230

* Totali i BE-së ndryshon nga të dhënat paraprake për shkak të largimit të Britanisë së Madhe nga BE në vitin 2020.

Tab. 10: Pjesëmarrja e eksportit sipas vendeve në raport me gjithsej

(në %)

Vendet	Ekport (FOB)										
	2013	2014	2015	2016	2017	2018	2019	2020	2021	2022	2023
Gjithsej	100.0	100.0	100.0	100.0	100.0	100.0	100.0	100.0	100.0	100.0	100.0
27 vendet e BE_së	39.6	29.8	32.4	22.4	22.0	27.5	33.2	34.4	31.5	33.9	32.3
Austria	2.2	2.0	3.8	2.2	2.8	2.3	2.2	1.5	1.4	1.7	2.3
Belgjika	0.3	0.2	7.5	0.7	0.3	0.7	1.2	1.7	1.4	1.7	2.0
Danimarka	:	0.1	0.0	0.0	0.9	0.6	1.1	0.2	0.4	1.8	0.8
Franca	0.5	0.4	1.7	1.0	1.0	0.9	1.1	1.6	1.4	1.6	1.9
Gjermania	3.7	3.5	3.6	4.5	5.3	6.8	8.1	9.3	8.2	9.5	10.8
Greqia	0.3	0.3	0.3	0.3	0.3	0.4	0.4	0.3	0.5	0.5	0.7
Holanda	0.8	0.7	2.6	3.8	3.4	4.0	4.3	4.6	2.7	3.2	3.2
Hungaria	0.1	0.0	0.1	0.1	0.3	0.2	0.4	0.6	0.5	0.4	0.4
Irlanda	:	:	:	0.0	0.0	0.0	0.0	0.0	0.0	0.0	0.1
Italia	25.3	15.3	6.0	1.8	1.7	2.1	5.9	6.0	8.0	5.0	4.5
Luksemburg	:	:	:	0.1	0.1	0.1	0.1	0.1	0.1	0.1	0.1
Polonia	1.3	1.8	1.0	1.1	1.4	1.4	1.3	1.1	0.2	0.6	0.6
Republika Çeke	0.2	0.8	0.1	0.2	0.1	0.2	0.6	0.5	0.3	0.5	0.1
Slovakia	0.7	0.5	0.3	0.3	0.0	0.0	0.1	0.0	0.3	0.2	0.1
Slovenia	0.5	0.2	0.6	0.4	0.2	3.7	1.8	0.8	1.3	3.2	0.4
Spanja	0.1	0.3	0.8	0.3	0.1	0.1	0.2	0.1	0.7	0.2	0.7
Suedia	0.2	0.3	0.5	0.3	0.4	0.5	0.8	1.9	0.7	0.5	0.6
Rumani	0.2	0.2	0.3	0.4	0.5	0.5	0.4	0.5	0.3	0.4	0.5
Bullgaria	0.3	1.2	2.1	3.6	2.4	2.0	1.4	1.5	2.2	1.4	1.2
Kroacia	0.9	0.7	0.9	1.0	0.6	0.8	0.9	0.9	0.8	1.1	1.1
Të tjera të BE_së	2.0	1.4	0.1	0.0	0.1	0.1	1.1	1.2	0.1	0.2	0.3
CeFTA	35.6	39.2	38.0	46.6	48.4	47.2	43.0	44.4	36.8	36.2	39.8
Shqipëria	14.9	13.6	12.4	13.6	15.9	18.6	17.6	23.2	14.7	11.1	13.3
Maqedonia e veriut	8.9	11.1	10.3	12.5	12.1	11.9	11.5	9.3	11.5	12.9	14.1
Mali i Zi	5.9	5.0	3.7	4.5	5.3	5.3	5.1	3.9	3.3	4.2	5.2
Serbia	4.9	8.4	9.9	13.3	12.8	9.1	7.1	6.4	5.9	6.8	5.8
Bosnja dhe Hercegovina	1.0	1.2	1.7	2.7	2.3	2.3	1.7	1.5	1.5	1.2	1.4
Moldavia	0.0	0.0	0.0	0.0	0.0	0.0	0.0	0.0	0.0	0.0	0.0
EFTA	2.4	3.1	3.6	5.5	5.8	8.0	7.7	8.3	7.6	7.8	9.0
Zvicra	2.4	3.1	3.6	5.4	5.6	7.8	7.4	8.2	7.4	7.6	8.8
Icelanda	:	:	:	:	:	:	0.2	:	:	:	:
Norvegjia	:	:	:	:	0.2	0.1	0.1	0.1	0.1	0.2	0.2
Liechtensten	:	:	:	:	:	:	:	:	:	:	:
Vendet tjera evropiane	3.3	3.6	3.1	2.8	4.9	5.0	5.0	5.5	3.3	4.4	3.7
Turqia	2.5	3.2	2.8	2.5	1.9	2.3	2.1	2.3	2.3	2.5	2.3
Ukraina	:	0.0	0.0	0.1	0.0	0.0	0.0	0.0	0.0	0.1	0.0
Britania e Madhe	0.7	0.4	0.2	0.3	3.0	2.7	2.9	3.1	1.0	1.8	1.4
Vendet tjera jo evropiane	0.1	0.2	0.1	0.6	0.6	0.7	0.8	5.4	17.1	15.0	12.5
SHBA	0.1	0.2	0.1	0.6	0.6	0.6	0.8	5.0	16.3	14.8	12.3
Canada	:	:	:	:	:	:	:	0.4	0.8	0.1	0.1
Brazili	:	:	:	:	:	:	:	:	:	:	:
Mexico	:	:	:	:	:	:	:	:	:	:	:
Vendet nga Azija	10.3	21.6	15.2	6.8	15.4	10.3	8.8	1.0	0.9	0.2	0.1
Japonia	:	0.2	0.6	:	:	0.1	0.1	:	:	:	:
Kina	0.4	13.0	0.1	3.8	1.5	0.4	0.2	0.8	0.2	0.1	0.1
India	9.9	8.5	14.5	3.0	13.9	9.9	8.6	0.1	0.6	0.0	0.0
Të tjera	8.7	2.5	7.6	15.4	2.8	1.4	1.5	1.2	2.8	2.5	2.6

* Totali i BE-së ndryshon nga të dhënat paraprake për shkak të largimit të Britanisë së Madhe nga BE në vitin 2020.

Tab. 11: Importi sipas vendeve në vlerë

(në mijë Euro)

Vendet	Importet (CIF)										
	2013	2014	2015	2016	2017	2018	2019	2020	2021	2022	2023
Gjithsej	2 449 064	2 538 337	2 634 693	2 789 491	3 047 018	3 347 007	3 496 942	3 296 635	4 684 198	5 639 396	5 917 027
27 vendet e BE_së	1 069 953	1 067 461	1 096 873	1 183 170	1 287 942	1 427 709	1 716 586	1 511 255	2 076 203	2 388 798	2 543 230
Austria	36 858	36 742	43 705	46 368	50 570	52 545	64 049	68 955	72 033	84 550	98 538
Belgjika	9 290	6 677	9 383	9 353	10 751	14 406	16 196	18 754	23 822	42 704	29 399
Danimarka	3 068	3 029	3 869	4 990	7 981	7 982	5 659	7 822	13 401	32 267	20 123
Franca	26 846	29 210	22 593	32 338	37 541	48 026	47 567	46 219	67 887	81 557	74 733
Gjermania	252 594	272 973	290 948	342 890	378 515	394 143	447 645	427 065	611 365	610 440	757 519
Greqia	145 546	137 544	110 260	118 517	135 464	124 156	196 537	138 903	205 337	307 348	330 932
Holanda	38 831	27 245	20 259	23 235	23 394	27 041	29 712	31 189	51 181	48 565	49 584
Hungaria	28 236	24 915	24 397	26 552	28 895	34 773	60 092	52 294	66 514	86 219	82 828
Irlanda	2 103	2 003	2 579	1 938	1 833	2 548	4 958	6 301	7 059	9 121	10 715
Italia	228 519	203 068	226 476	202 819	194 722	205 495	222 487	185 761	276 395	275 883	308 029
Luksemburg	134	118	410	982	976	1 103	1 473	1 196	2 331	2 836	2 555
Polonia	36 595	55 785	71 174	75 405	80 147	87 218	104 890	103 320	132 513	135 105	156 471
Republika Çeke	16 574	17 902	18 777	24 954	26 657	33 610	39 931	34 569	42 349	53 683	76 031
Slovakia	7 513	7 839	6 696	9 855	11 515	14 054	12 732	11 389	13 078	16 762	18 827
Slovenia	61 314	66 708	58 556	61 099	63 890	95 267	131 337	104 076	178 617	243 560	127 821
Spanja	21 267	21 837	24 500	37 946	50 711	77 299	41 088	36 555	55 597	60 287	62 770
Suedia	7 734	9 650	6 269	8 335	8 597	8 576	10 036	7 928	10 329	12 383	16 991
Rumani	24 692	27 977	30 933	31 824	47 571	64 632	45 535	40 479	51 800	64 603	80 991
Bullgaria	44 515	47 242	47 721	56 895	60 574	67 121	121 223	87 898	80 828	94 306	96 623
Kroacia	73 331	62 945	70 130	59 119	58 328	56 850	99 163	87 020	93 769	102 238	115 782
Të tjera të BE_së	4 391	6 055	7 237	7 759	9 311	10 865	14 278	13 563	19 999	24 383	25 968
Cefta	676 320	720 382	769 366	753 183	856 100	853 562	502 713	615 304	892 585	1 000 653	926 610
Shqipëria	110 597	133 702	151 897	115 791	151 815	206 492	223 899	190 980	266 858	255 862	328 267
Maqedonia e veriu	185 020	139 668	143 846	156 727	156 498	172 176	240 641	188 589	242 785	282 060	310 879
Mali i Zi	11 387	13 848	15 676	13 692	16 039	16 322	28 620	24 331	25 135	24 082	27 642
Serbia	285 356	368 234	382 129	387 647	449 918	388 928	5 784	174 029	306 354	372 065	198 736
Bosnja dhe Hercegovina	83 531	64 793	75 689	79 112	81 674	69 164	2 149	36 516	51 193	66 087	60 025
Moldavia	430	138	129	214	156	479	1 621	857	260	497	1 061
EFTA	22 048	32 448	25 976	23 224	26 047	35 845	34 474	26 039	36 251	43 288	39 268
Zvicra	21 020	30 185	23 674	21 796	24 361	34 206	32 393	23 986	31 354	40 648	36 497
Icelanda	66	80	40	4	32	6	13	31	29	28	10
Norvegjia	795	1 896	2 082	1 193	1 393	1 320	1 764	1 747	4 521	2 265	2 373
Liechtensten	167	287	179	230	262	314	304	274	347	347	388
Vendet tjera evropiane	226 103	262 094	275 691	313 817	325 798	384 606	486 876	456 067	657 770	890 030	946 590
Turqia	204 922	238 268	252 285	288 488	292 626	336 533	431 496	409 373	587 537	842 998	877 168
Ukraina	7 972	10 245	7 386	6 389	8 873	18 442	22 531	18 986	36 662	16 885	32 080
Britania e Madhe	13 209	13 581	16 019	18 939	24 299	29 631	32 849	27 708	33 571	30 147	37 342
Vendet tjera jo evropiane	102 268	111 675	80 053	96 767	87 496	88 367	105 192	101 419	148 415	171 601	168 930
SHBA	52 152	62 700	37 506	55 551	35 803	35 679	46 245	59 137	94 028	71 929	84 477
Canada	2 850	7 287	1 985	1 591	2 271	2 149	2 307	3 575	1 786	1 981	2 073
Brazili	45 756	39 551	37 908	37 212	45 926	47 447	53 465	36 288	49 285	93 812	77 485
Mexico	1 509	2 137	2 655	2 413	3 497	3 093	3 176	2 418	3 317	3 879	4 895
Vendet nga Azija	204 363	225 647	258 389	288 524	307 644	355 132	384 240	365 612	519 735	616 864	971 894
Japonia	10 380	11 396	11 862	11 091	14 187	13 332	15 905	15 529	21 894	21 738	28 961
Kina	179 554	204 789	232 925	258 473	275 463	311 874	340 864	324 065	452 328	548 625	650 004
India	14 429	9 462	13 602	18 960	17 993	29 926	27 471	26 018	45 513	46 502	292 929
Të tjera	148 009	118 629	128 345	130 806	155 990	201 785	266 862	220 940	353 240	528 163	320 505

* Totali i BE-së ndryshon nga të dhënat paraprake për shkak të largimit të Britanis së Madhe nga BE në vitin 2020.

Tab. 12: Pjesëmarrja e importit sipas vendeve në raport me totalin

(në %)

Vendet	Importet (CIF)										
	2013	2014	2015	2016	2017	2018	2019	2020	2021	2022	2023
Gjithsej	100.0	100.0	100.0	100.0	100.0	100.0	100.0	100.0	100.0	100.0	100.0
27 vendet e BE_së	43.7	42.1	41.6	42.4	42.3	42.7	49.1	45.8	44.3	42.4	43.0
Austria	1.5	1.4	1.7	1.7	1.7	1.6	1.8	2.1	1.5	1.5	1.7
Belgjika	0.4	0.3	0.4	0.3	0.4	0.4	0.5	0.6	0.5	0.8	0.5
Danimarka	0.1	0.1	0.1	0.2	0.3	0.2	0.2	0.2	0.3	0.6	0.3
Franca	1.1	1.2	0.9	1.2	1.2	1.4	1.4	1.4	1.4	1.4	1.3
Gjermania	10.3	10.8	11.0	12.3	12.4	11.8	12.8	13.0	13.1	10.8	12.8
Greqia	5.9	5.4	4.2	4.2	4.4	3.7	5.6	4.2	4.4	5.5	5.6
Holanda	1.6	1.1	0.8	0.8	0.8	0.8	0.8	0.9	1.1	0.9	0.8
Hungaria	1.2	1.0	0.9	1.0	0.9	1.0	1.7	1.6	1.4	1.5	1.4
Irlanda	0.1	0.1	0.1	0.1	0.1	0.1	0.1	0.2	0.2	0.2	0.2
Italia	9.3	8.0	8.6	7.3	6.4	6.1	6.4	5.6	5.9	4.9	5.2
Luksemburg	:	0.0	0.0	0.0	0.0	0.0	0.0	0.0	0.0	0.1	0.0
Polonia	1.5	2.2	2.7	2.7	2.6	2.6	3.0	3.1	2.8	2.4	2.6
Republika Çeke	0.7	0.7	0.7	0.9	0.9	1.0	1.1	1.0	0.9	1.0	1.3
Slovakia	0.3	0.3	0.3	0.4	0.4	0.4	0.4	0.3	0.3	0.3	0.3
Slovenia	2.5	2.6	2.2	2.2	2.1	2.8	3.8	3.2	3.8	4.3	2.2
Spanja	0.9	0.9	0.9	1.4	1.7	2.3	1.2	1.1	1.2	1.1	1.1
Suedia	0.3	0.4	0.2	0.3	0.3	0.3	0.3	0.2	0.2	0.2	0.3
Rumani	1.0	1.1	1.2	1.1	1.6	1.9	1.3	1.2	1.1	1.1	1.4
Bullgaria	1.8	1.9	1.8	2.0	2.0	2.0	3.5	2.7	1.7	1.7	1.6
Kroacia	3.0	2.5	2.7	2.1	1.9	1.7	2.8	2.6	2.0	1.8	2.0
Të tjera të BE_së	0.2	0.2	0.3	0.3	0.3	0.3	0.4	0.4	0.4	0.4	0.4
CeFTA	27.6	28.4	29.2	27.0	28.1	25.5	14.4	18.7	19.1	17.7	15.7
Shqipëria	4.5	5.3	5.8	4.2	5.0	6.2	6.4	5.8	5.7	4.5	5.5
Maqedonia e veriut	7.6	5.5	5.5	5.6	5.1	5.1	6.9	5.7	5.2	5.0	5.3
Mali i Zi	0.5	0.5	0.6	0.5	0.5	0.5	0.8	0.7	0.5	0.4	0.5
Serbia	11.7	14.5	14.5	13.9	14.8	11.6	0.2	5.3	6.5	6.6	3.4
Bosnja dhe Hercegovina	3.4	2.6	2.9	2.8	2.7	2.1	0.1	1.1	1.1	1.2	1.0
Moldavia	0.0	0.0	0.0	0.0	0.0	0.0	0.0	0.0	0.0	0.0	0.0
EFTA	0.9	1.3	1.0	0.8	0.9	1.1	1.0	0.8	0.8	0.8	0.7
Zvicra	0.9	1.2	0.9	0.8	0.8	1.0	0.9	0.7	0.7	0.7	0.6
Icelanda	0.0	0.0	0.0	0.0	0.0	0.0	0.0	0.0	0.0	0.0	0.0
Norvegjia	0.0	0.1	0.1	0.0	0.0	0.0	0.1	0.1	0.1	0.0	0.0
Liechtensten	0.0	0.0	0.0	0.0	0.0	0.0	0.0	0.0	0.0	0.0	0.0
Vendet tjera evropiane	9.2	10.3	10.5	11.2	10.7	11.5	13.9	13.8	14.0	15.8	16.0
Turqia	8.4	9.4	9.6	10.3	9.6	10.1	12.3	12.4	12.5	14.9	14.8
Ukraina	0.3	0.4	0.3	0.2	0.3	0.6	0.6	0.6	0.8	0.3	0.5
Britania e Madhe	0.5	0.5	0.6	0.7	0.8	0.9	0.9	0.8	0.7	0.5	0.6
Vendet tjera jo evropiane	4.2	4.4	3.0	3.5	2.9	2.6	3.0	3.1	3.2	3.0	2.9
SHBA	2.1	2.5	1.4	2.0	1.2	1.1	1.3	1.8	2.0	1.3	1.4
Canada	0.1	0.3	0.1	0.1	0.1	0.1	0.1	0.1	0.0	0.0	0.0
Brazili	1.9	1.6	1.4	1.3	1.5	1.4	1.5	1.1	1.1	1.7	1.3
Mexico	0.1	0.1	0.1	0.1	0.1	0.1	0.1	0.1	0.1	0.1	0.1
Vendet nga Azija	8.3	8.9	9.8	10.3	10.1	10.6	11.0	11.1	11.1	10.9	16.4
Japonia	0.4	0.4	0.5	0.4	0.5	0.4	0.5	0.5	0.5	0.4	0.5
Kina	7.3	8.1	8.8	9.3	9.0	9.3	9.7	9.8	9.7	9.7	11.0
India	0.6	0.4	0.5	0.7	0.6	0.9	0.8	0.8	1.0	0.8	5.0
Të tjera	6.0	4.7	4.9	4.7	5.1	6.0	7.6	6.7	7.5	9.4	5.4

* Totali i BE-së ndryshon nga të dhënat paraprake për shkak të largimit të Britanis së Madhe nga BE në vitin 2020.

Fig. 3 : Paraqitja grafike e Eksporti sipas partnerëve 2023

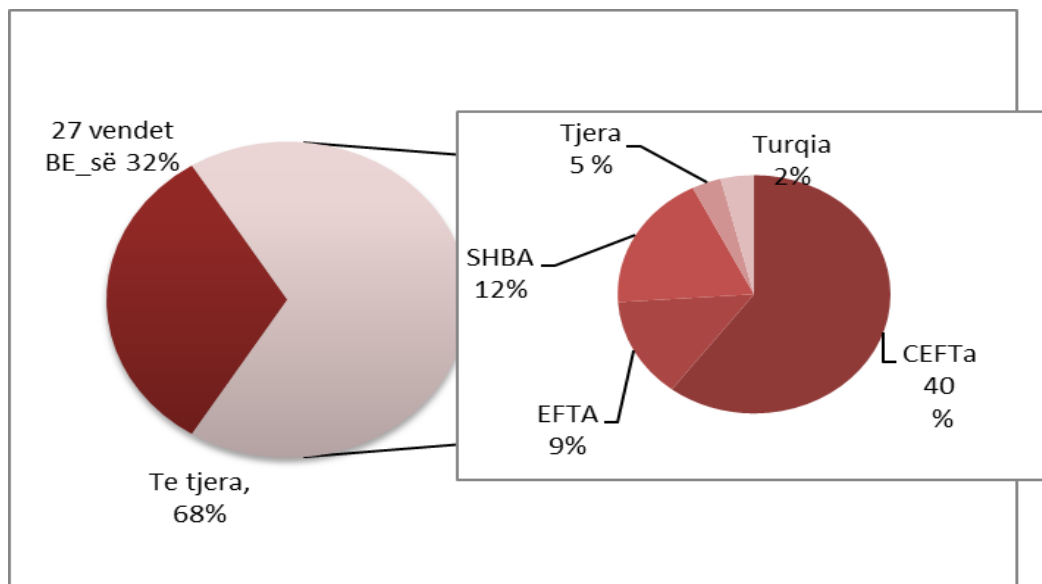
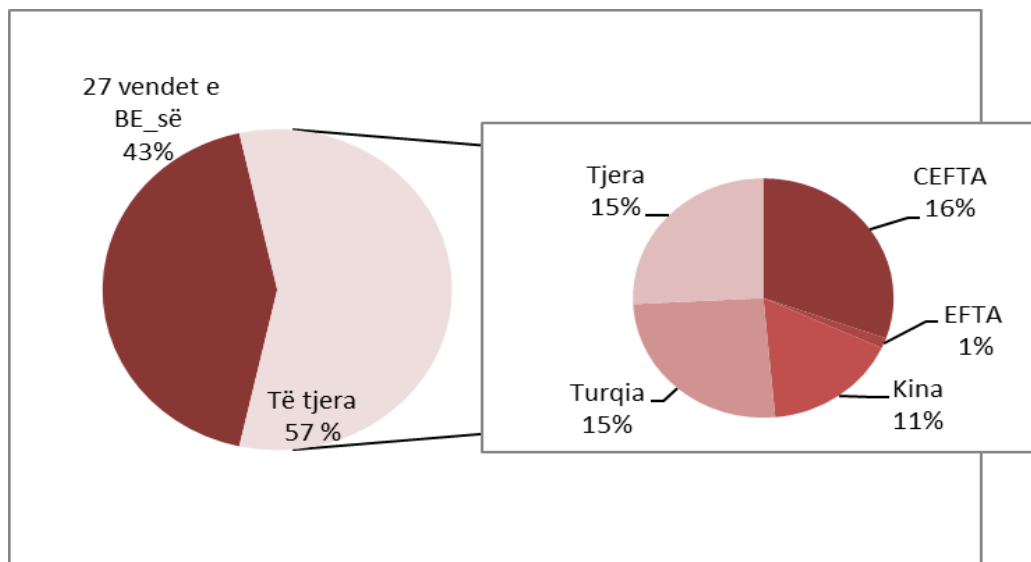


Fig. 4: Paraqitja grafike e Importeve sipas partnerëve 2023



Tab. 13: Kapitujt me pjesëmarrje më të lartë për vendet e BE-së në vlerë

(në mijë Euro)

Kodi	Vendet e EU 27 se sipas kapitujve	Eksportet (FOB)										
		2013	2014	2015	2016	2017	2018	2019	2020	2021	2022	2023
	Gjithsejt	116 290	96 773	105 242	69 219	83 036	101 044	127 284	163 498	237 747	311 768	278 604
39	Plastikat dhe artikujt prej tyre.	1 400	1 848	7 688	12 457	15 585	20 957	25 479	28 317	44 068	77 841	70 251
94	Mobilitetë: Krevatet, dyshekët, mbajtëset e dyshekëve dhe shtresa të ngjajshme të mbushura llambat dhe paisje ndriçimi, jo të përfshira ose tënspecifikuara diku tjetër; shenjat ndriçuese dhe të ngjashme, ndërtesat e parafabrikuara.	316	655	953	3 986	2 539	3 763	6 656	10 020	14 309	25 220	26 690
73	Artikuj prej hekurit dhe çeliku	1 567	1 468	2 738	2 143	2 971	4 348	5 777	9 948	16 350	24 475	23 982
22	Pijet,pije alkoolike dhe uthilat	3 909	3 374	3 749	3 906	4 551	4 816	5 234	6 457	8 613	10 554	12 316
71	Perlat natyrale apo të kultivuara, gurët e çmuar apo gjysëm të çmuar, metalet e çmuara, bizhuterit dhe monedhat e vjetra.	42	1	5 201	0	4 120	3 512	3 411	2 020	3 937	8 054	11 111
76	Alumin dhe artikuj prej tij	1 026	533	242	237	540	900	1 396	2 667	4 392	7 710	9 484
34	Sapuni, agjentat organike me veprim të sipërfaqshëm, preparatet larëse, preparatet lubrifikuese dyllet e përgatitura, preparatet ilustruese apo pastruese, qirinjtë, pastat modeliste me bazë allçie	438	577	830	919	938	1 029	1 543	6 626	4 107	6 386	7 857
70	Qelq dhe artikujt prej qelqi	2	26	71	92	144	392	1 043	1 964	2 497	6 858	7 378
7	Perimet ushqimore, rrënjët dhe zhardhok etj.	572	1 884	851	1 797	1 843	2 423	2 430	5 522	4 089	6 315	7 180
85	Makineri dhe paisje elektrike dhe pjesët e tyre, regjistruarit dhe prodhuesit e tingullit regjistruarit dhe riprodhuesit e sinjalit televiziv dhe zërit, pjesët prej artikujve të tillë	1 236	549	328	815	499	672	2 553	3 579	5 299	4 307	7 126
99	Tjera	105 782	85 858	82 591	42 867	49 306	58 232	71 762	86 378	130 086	134 048	95 229
		Importet (CIF)										
	Gjithsejt	1 069 953	1 067 461	1 096 873	1 183 170	1 287 942	1 427 709	1 716 586	1 511 255	2 076 203	2 388 798	2 543 230
87	Mjetet e transportit të ndryshëm	114 398	118 487	137 419	186 158	232 954	224 670	267 104	238 231	351 034	348 250	503 107
27	Lëndët djegëse minerale, vajrat minerale dhe produktet e distilimit të tyre; substancat bituminoze; dyllet minerale.	258 391	218 466	198 650	178 665	212 326	246 535	258 796	172 440	304 646	441 405	298 364
84	Reaktorët nukleare, boilerët, makinerit dhe pajisjet mekanike dhe pjesët e tyre	79 042	89 724	97 971	99 411	102 206	142 537	127 236	124 981	143 738	157 666	178 682
39	Plastikat dhe artikujt prej tyre.	52 197	50 577	58 001	66 226	77 096	84 496	91 443	99 302	146 949	153 437	139 116
21	Përgatitje të ndryshme të ngrënshme	29 897	30 716	32 329	34 186	36 289	40 572	50 670	51 224	59 710	68 371	83 216
24	Duhani dhe zëvendësuesit e përpunuar të duhanit	52 322	55 753	51 772	49 101	47 397	41 792	49 510	46 169	61 941	64 832	79 503
30	Produkte farmaceutike	29 784	34 039	35 682	39 493	38 827	43 429	46 927	58 153	71 079	90 505	78 868
1	Kafshë të gjalla	4 141	6 888	5 784	4 664	3 329	9 136	19 601	20 923	34 923	55 523	78 523
4	Produktet bulmetore vezët e zogjve mjaltë natyral	28 565	27 608	25 999	30 053	32 187	34 734	40 782	40 746	47 497	62 957	67 687
19.	Përgatitjet prej drithërave, miellit, nishestësë apo qumështit, produktet e pastërçisë apo të brumërave.	16 532	17 337	19 509	22 575	25 713	26 369	34 392	34 865	45 301	54 807	67 293
99	Produktet e tjera	404 685	417 867	433 758	472 639	479 619	533 439	730 125	624 220	809 384	891 046	968 871

Tab. 14: Kapitujt me pjesëmarrje më të lartë për vendet e BE-së në përqindje

(në %)

Kodi	Vendet e EU 27 se sipa kapitujve	Exportet (FOB)										
		2013	2014	2015	2016	2017	2018	2019	2020	2021	2022	2023
	Gjithsejt	98.9	99.4	99.7	99.7	99.4	99.3	98.0	100.0	100.0	100.0	100.0
39	Plastikat dhe artikujt prej tyre.	1.2	1.9	7.3	18.0	18.8	20.7	20.0	17.3	18.5	25.0	25.2
	Mobilitetë: Krevatet, dyshekët, mbajtëset e dyshekëve dhe shtresa të ngjashme të mbushura llambat dhe paisje ndriçimi, jo të përfshira ose tënspecifikuara diku tjetër; shenjat ndriçuese dhe të ngjashme, ndërtesat e parafabrikuara.	0.3	0.7	0.9	5.8	3.1	3.7	5.2	6.1	6.0	8.1	9.6
73	Artikuj prej hekurit dhe çeliku	1.3	1.5	2.6	3.1	3.6	4.3	4.5	6.1	6.9	7.9	8.6
22	Pijet,pije alkoolike dhe uthllat.	3.4	3.5	3.6	5.6	5.5	4.8	4.1	3.9	3.6	3.4	4.4
71	Perlat natyrale apo të kultivuara, gurët e çmuar apo gjysëm të çmuar, metale të çmuara, bizhuterit dhe monedhat e vjetra.	0.0	0.0	4.9	0.0	5.0	3.5	2.7	1.2	1.7	2.6	4.0
76	Alumin dhe artikuj prej tij	0.9	0.6	0.2	0.0	0.7	0.9	1.1	1.6	1.8	2.5	3.4
	Sapuni, agjentat organike me veprim të sipërfaqshëm, preparatet larëse, preparatet lubrifikuese dyllat e përgatitura, preparatet ilustruese apo pastruese, qirinjtë, pastat modeliste me bazë allçie	0.4	0.6	0.8	1.3	1.1	1.0	1.2	4.1	1.7	2.0	2.8
70	Qelq dhe artikujt prej qelqi	0.0	0.0	0.1	0.1	0.2	0.4	0.8	1.2	1.1	2.2	2.6
7	Perimet ushqimore, rrënjët dhe zhardhok etj.	0.5	1.9	0.8	2.6	2.2	2.4	1.9	3.4	1.7	2.0	2.6
85	Makineri dhe paisje elektrike dhe pjesët e tyre, regjistruarit dhe prodhuesit të tingullit regjistruarit dhe riprodhuesit e sinjalit televiziv dhe zërit, pjesët prej artikujve të tillë	0.0	0.0	0.0	1.2	0.0	0.0	0.0	2.2	2.2	1.4	2.6
99	Tjera	91.0	88.7	78.5	61.9	59.4	57.6	56.4	52.8	54.7	43.0	34.2
		Importet (CIF)										
	Gjithsejt	100.0	100.0	100.0	100.0	100.0	100.0	100.0	100.0	100.0	100.0	100.0
87	Mjetet e transportit të ndryshëm	10.7	11.1	12.5	15.7	18.1	15.7	15.6	15.8	16.9	14.6	19.8
27	Lëndët djegëse minerale, vajrat minerale dhe produktet e distilimit të tyre; substancat bituminoze; dyllat minerale.	24.1	20.5	18.1	15.1	16.5	17.3	15.1	11.4	14.7	18.5	11.7
84	Reaktorët nukleare, boilerët, makinerit dhe pajisjet mekanike dhe pjesët e tyre	7.4	8.4	8.9	8.4	7.9	10.0	7.4	8.3	6.9	6.6	7.0
39	Plastikat dhe artikujt prej tyre.	4.9	4.7	5.3	5.6	6.0	5.9	5.3	6.6	7.1	6.4	5.5
21	Përgatitje të ndryshme të ngrënshe	2.8	2.9	2.9	2.9	2.8	2.8	3.0	3.4	2.9	2.9	3.3
24	Duhani dhe zëvendësuesit e përpunuar të duhanit	4.9	5.2	4.7	4.1	3.7	2.9	2.9	3.1	3.0	2.7	3.1
30	Produkte farmaceutike	2.8	3.2	3.3	3.3	3.0	3.0	2.7	3.8	3.4	3.8	3.1
1	Kafshë të gjalla	0.4	0.6	0.5	0.4	0.3	0.6	1.1	1.4	1.7	2.3	3.1
4	Produktet bulmetore vezët e zogjve mjaltë natyral	2.7	2.6	2.4	2.5	2.5	2.4	2.4	2.7	2.3	2.6	2.7
19.	Përgatitjet prej drithërave, miellit, nishestesë apo qumështit, produktet e pastërçisë apo të brumërave.	1.5	1.6	1.8	1.9	2.0	1.8	2.0	2.3	2.2	2.3	2.6
99	Produktet e tjera	37.8	39.1	39.5	39.9	37.2	37.4	42.5	41.3	39.0	37.3	38.1

Figura 5: Eksportet nga plastika dhe artikujt prej tyre

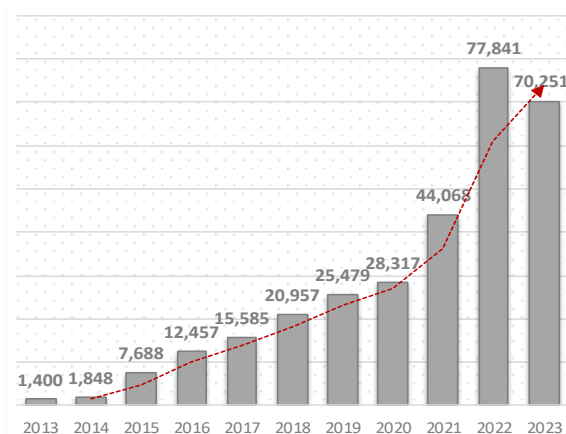
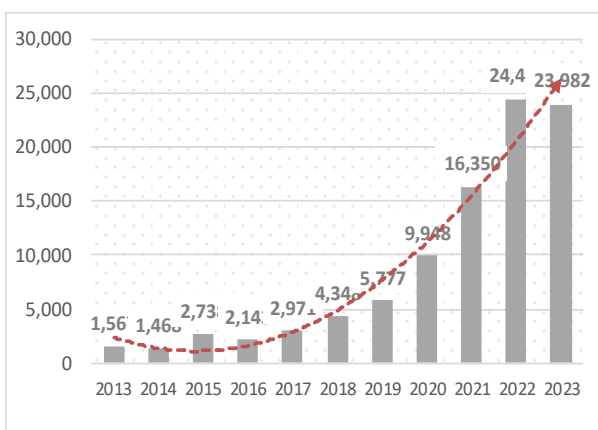


Figura 6: Exportet nga artikujt prej hekurit dhe çeliku



Tab. 15: Kapitujt me pjesëmarrje më të lartë për vendet e CEFT-së në vlerë

(në mijë Euro)

Kodi	Vendet e CEFT-së sipas kapitujve	Exportet (FOB)										
		2013	2014	2015	2016	2017	2018	2019	2020	2021	2022	2023
	Gjithsejt	104 503	127 146	123 747	144 267	183 033	173 515	164 815	210 705	278 443	333 571	343 619
73	Artikuj prej hekurit dhe çeliku	10 138	14 219	14 910	17 770	22 731	26 922	24 106	30 668	44 630	56 535	58 014
22	Pijet, pijet alkoolike dhe uthllat	8 617	8 556	11 489	12 145	18 192	20 993	21 341	20 740	25 584	25 164	37 411
72	Hekur dhe çelik	22 906	22 583	11 932	12 118	19 626	24 937	22 143	55 813	55 305	45 977	34 575
27	Lëndët djegëse minerale, vajrat minerale dhe produktet e distinimit të tyre; substancat bituminoze; dyllët minerale.	2 550	15 584	20 538	32 461	32 604	11 032	7 652	3 667	12 407	28 583	27 520
39	Plastikat dhe artikujt prej tyre	6 565	7 108	7 751	8 543	11 910	14 640	14 005	14 217	18 967	23 681	23 907
94	Mobilitetë: Krevatet, dyshekët, mbajtëset e dyshekëve dhe shtresa të ngjashme të mbushura llambat dhe paisje ndriçimi, jo të përfshira ose tëspecifikuara diku tjetër; shenjat ndriçuese dhe të ngjashme, ndërtesat e parafabrikuara.	687	691	1 020	886	1 416	1 902	4 133	7 170	9 426	11 012	13 053
76	Alumin dhe artikuj prej tij	3 712	4 982	4 726	5 117	6 129	5 872	5 308	4 366	7 295	11 106	12 394
84	Reaktorët nukleare, boilerët, makineritë dhe pajset mekanike dhe pjesët e tyre	1 183	3 124	2 597	2 425	2 254	2 996	3 686	4 266	6 071	8 401	8 380
2	Mish dhe produkte prej mishi	23	109	163	105	94	127	333	337	654	7 828	8 362
20	Përgatitjet prej zarzavateve, frutave, arrave apo pjesëve të tjera të bimëve.	917	1 212	1 267	1 509	1 535	1 882	2 048	2 272	4 135	5 269	7 529
99	Të tjera	47 204	48 978	47 355	51 189	66 542	62 213	60 059	67 189	93 969	110 015	112 475
		Importet (CIF)										
	Gjithsejt	676 320	720 382	769 366	753 183	856 100	853 562	502 713	615 304	892 585	1 000 653	926 610
72	Hekur dhe çelik	107 121	90 666	101 699	110 272	133 765	162 398	122 339	120 315	180 041	173 875	163 128
27	Lëndët djegëse minerale, vajrat minerale dhe produktet e distinimit të tyre; substancat bituminoze; dyllët minerale.	90 227	118 825	120 439	72 236	139 931	144 517	72 546	35 683	99 113	153 132	145 287
25	Kripëra, sulfuret, oksidet, gurët, materialet suvatuese, gëlqere dhe çimento	44 680	40 180	41 459	40 482	41 622	47 781	48 453	55 834	60 093	57 504	73 127
22	Pijet,pije alkoolike dhe uthllat.	39 182	43 004	41 745	47 076	49 850	48 829	23 122	33 557	61 453	76 444	71 113
39	Plastikat dhe artikujt prej tyre.	30 763	28 487	32 294	39 957	38 075	35 263	21 994	27 493	40 650	43 459	38 106
10	Drithërat	25 045	26 168	29 359	31 121	26 605	28 191	1 606	23 148	30 006	43 058	35 896
19	Përgatitjet prej drithërave, miellit, nishesesë apo qumështit, produktet e pastërçesë apo të brumërave.	25 503	26 812	27 972	28 131	28 251	27 212	16 462	21 802	28 956	33 644	28 204
44	Druri dhe artikujt prej druri, qymyri i drurit	19 276	22 118	26 316	29 472	33 142	28 115	22 301	29 972	33 060	34 519	27 197
76	Alumin dhe artikuj prej tij	8 405	8 207	9 076	12 056	15 866	15 123	7 304	13 050	18 062	22 746	25 925
48	Letra dhe kartoni, artikuj të brumit të letrës	12 960	14 019	14 984	16 091	17 368	16 785	8 986	12 658	19 814	24 176	22 457
99	Të tjera	273 158	301 896	324 023	326 289	331 625	299 348	157 600	241 792	321 337	338 096	296 170

Tab. 16: Kapitujt me pjesëmarrje më të lartë për vendet e CEFT-së në përqindje

(në %)

Kodi	Vendet e CEFT-së sipas kapitujve	Exportet (FOB)										
		2013	2014	2015	2016	2017	2018	2019	2020	2021	2022	2023
	Gjithsej	100.0	100.0	100.0	100.0	100.0	100.0	100.0	100.0	100.0	100.0	100.0
73	Artikuj prej hekurit dhe çeliku	9.7	11.2	12.0	12.3	12.4	15.5	14.6	14.6	16.0	16.9	16.9
22	Pijet, pijet alkoolike dhe uthllat.	8.2	6.7	9.3	8.4	9.9	12.1	12.9	9.8	9.2	7.5	10.9
72	Hekur dhe çelik	21.9	17.8	9.6	8.4	10.7	14.4	13.4	26.5	19.9	13.8	10.1
27	Lëndët djegëse minerale, vajrat minerale dhe produktet e distinimit të tyre; substancat bituminoze; dyllet minerale.	2.4	12.3	16.6	22.5	17.8	6.4	4.6	1.7	4.5	8.6	8.0
39	Plastikat dhe artikujt prej tyre	6.3	5.6	6.3	5.9	6.5	8.4	8.5	6.7	6.8	7.1	7.0
94	Mobilitetë: Krevetet, dyshekët, mbajtëset e dyshekëve dhe shtresa të ngjashme të mbushura llambat dhe paisje ndriçimi, jo të përfshira ose tënspecifikuara diku tjetër; shenjat ndriçuese dhe të ngjashme, ndërtesat e parafabrikuara.	0.7	0.5	0.8	0.6	0.8	1.1	2.5	3.4	3.4	3.3	3.8
76	Alumin dhe artikuj prej tij	3.6	3.9	3.8	3.5	3.3	3.4	3.2	2.1	2.6	3.3	3.6
84	Reaktorët nukleare, boilerët, makinëritë dhe pajset mekanike dhe pjesët e tyre	1.1	2.5	2.1	1.7	1.2	1.7	2.2	2.0	2.2	2.5	2.4
2	Mish dhe produkte prej mishi	0.0	0.1	0.1	0.1	0.1	0.1	0.2	0.2	0.2	2.3	2.4
20	Përgatitjet prej zarzavateve, frutave, arrave apo pjesëve të tjera të bimëve.	0.9	1.0	1.0	1.0	0.8	1.1	1.2	1.1	1.5	1.6	2.2
99	Të tjera	45.2	38.5	38.3	35.5	36.4	35.9	36.4	31.9	33.7	33.0	32.7
		Importet (CIF)										
	Gjithsejt	100.0	100.0	100.0	100.0	100.0	100.0	100.0	100.0	100.0	100.0	100.0
72	Hekur dhe çelik	15.8	12.6	13.2	14.6	15.6	19.0	24.3	19.6	20.2	17.4	17.6
27	Lëndët djegëse minerale, vajrat minerale dhe produktet e distinimit të tyre; substancat bituminoze; dyllet minerale.	13.3	16.5	15.7	9.6	16.3	16.9	14.4	5.8	11.1	15.3	15.7
25	Kripëra, sulfuret, oksidet, gurët, materialet suvatuese, gëlqere dhe çimento	6.6	5.6	5.4	5.4	4.9	5.6	9.6	9.1	6.7	5.7	7.9
22	Pijet,pije alkoolike dhe uthllat	5.8	6.0	5.4	6.3	5.8	5.7	4.6	5.5	6.9	7.6	7.7
39	Plastikat dhe artikujt prej tyre	4.5	4.0	4.2	5.3	4.4	4.1	4.4	4.5	4.6	4.3	4.1
10	Drithërat	3.7	3.6	3.8	4.1	3.1	3.3	0.3	3.8	3.4	4.3	3.9
19	Përgatitjet prej drithërave, miellit, nishestësë apo qumështit, produktet e pasticherisë apo të brumërave.	3.8	3.7	3.6	3.7	3.3	3.2	3.3	3.5	3.2	3.4	3.0
44	Druri dhe artikujt prej druri, qymyri i drurit	2.9	3.1	3.4	3.9	3.9	3.3	4.4	4.9	3.7	3.4	2.9
76.	Alumin dhe artikuj prej tij	1.2	1.1	1.2	1.6	1.9	1.8	1.5	2.1	2.0	2.3	2.8
48	Letra dhe kartoni, artikuj të brumit të letrës	1.9	1.9	1.9	2.1	2.0	2.0	1.8	2.1	2.2	2.4	2.4
99	Të tjera	40.4	41.9	42.1	43.3	38.7	35.1	31.3	39.3	36.0	33.8	32.0

Figura 7: Exportet e artikujve prej hekurit dhe çeliku

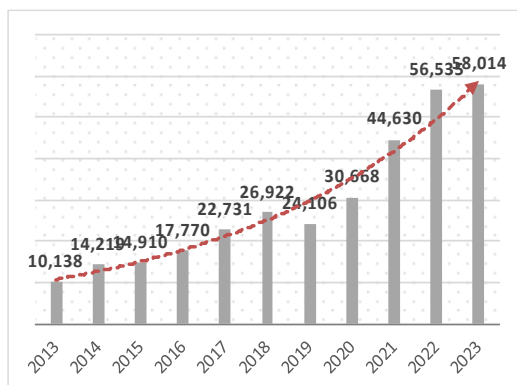
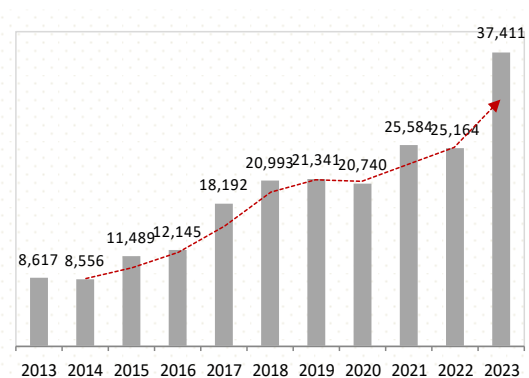


Figura 8: Exportet e pijeve, pijeve alkoolike dhe uthllës



Tab. 17: Partneret kryesor të Kosovës në qarkullimin e mallrave në vitet 2022, 2023

(në mijë Euro)

Vendet kryesore	2022		2023	
	Vlera	%	Vlera	%
Eksportet (FOB)				
Maqedonia e veriut	119 083	12.9	121 589	14.1
Shqipëria	101 962	11.1	114 869	13.3
SHBA	136 525	14.8	106 320	12.3
Gjermania	87 767	9.5	93 598	10.8
Zvicra	70 131	7.6	75 618	8.8
Serbia	62 896	6.8	49 642	5.8
Mali i Zi	38 264	4.2	44 981	5.2
Italia	46 370	5.0	38 664	4.5
Holanda	29 087	3.2	27 199	3.2
Turqia	23 455	2.5	20 237	2.3
Importet (CIF)				
Turqia	842 998	14.9	877 168	14.8
Gjermania	610 440	10.8	757 520	12.8
Kina	548 625	9.7	650 006	11.0
Greqia	307 348	5.5	330 933	5.6
Shqipëria	255 862	4.5	328 267	5.5
Maqedonia e veriut	282 060	5.0	310 879	5.3
Italia	275 883	4.9	308 029	5.2
India	46 502	0.8	292 929	5.0
Serbia	372 065	6.6	198 736	3.4
Polonia	135 105	2.4	156 471	2.6

Figura 9: Eksporti sipas vendeve 2022-2023

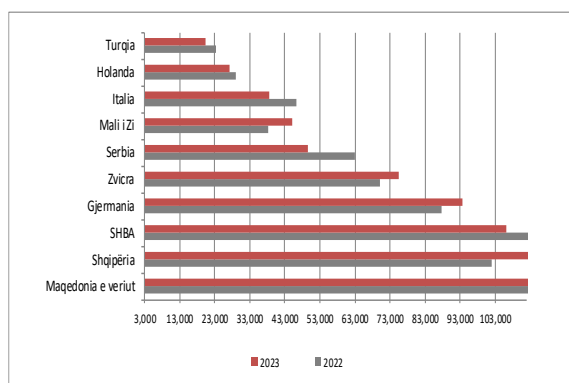
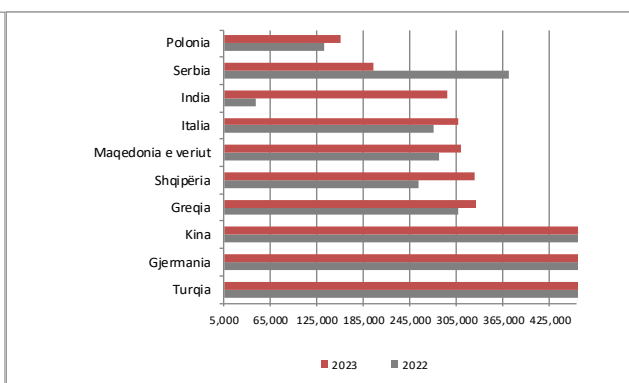


Figura 10: Importi sipas vendeve 2022-2023

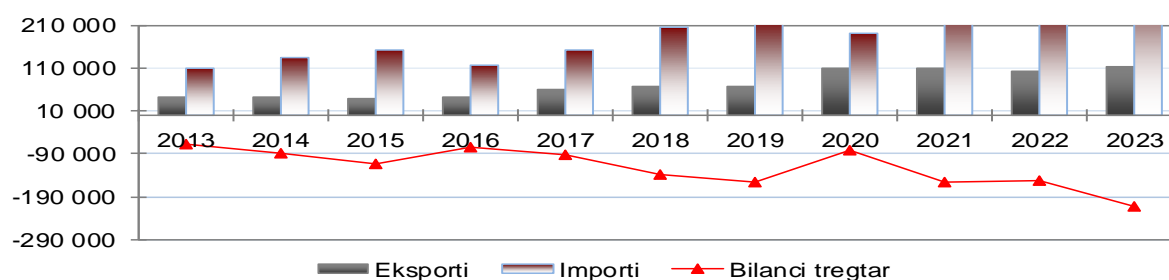


Tab. 18: Qarkullimi i mallrave me Shqipërinë në periudhën 2013 - 2023

(në mijë Euro)

Vitet	Eksporti	%	Ndryshimi	Importi	%	Ndryshimi	Bilanci tregtar
2013	43 774	14.9	8.9	110 597	4.5	0.1	-66 823
2014	44 011	13.6	0.5	133 702	5.3	20.9	-89 691
2015	40 254	12.4	-8.5	151 897	5.8	13.6	-111 643
2016	42 053	13.6	4.5	115 791	4.2	-23.8	-73 738
2017	60 257	15.9	43.3	151 815	5.0	31.1	-91 559
2018	68 252	18.6	13.3	206 492	6.2	36.0	-138 241
2019	67 378	17.6	-1.3	223 899	6.4	8.4	-156 521
2020	110 231	23.2	63.6	190 980	5.8	-14.7	-80 749
2021	111 329	14.7	1.0	266 858	5.7	39.7	-155 528
2022	101 962	11.1	-8.4	255 862	4.5	-4.1	-153 900
2023	114 869	13.3	12.7	328 267	5.5	28.3	-213 398

Figura 11: Paraqitja grafike me Shqipërinë



Produktet kryesore me Shqipërinë

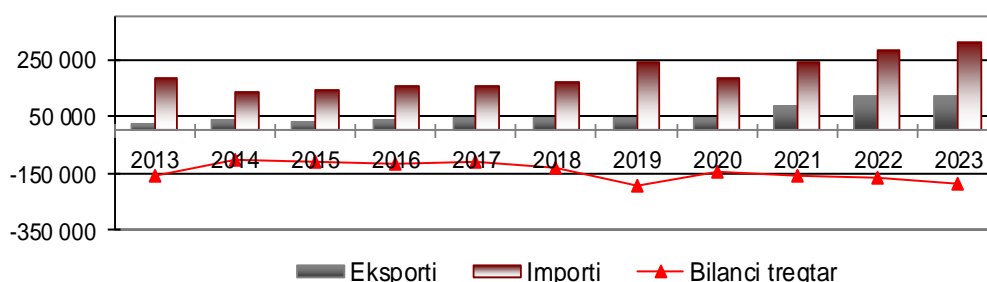
Kodi	Eksportet në Shqipëri KSTJ (REV4)	2022	2023	%	2023/2022
112	Pije alkoolike	9,095	13,232	11.5	1.5
111	Pije joalkoolike të pa s.d.t.	6,937	10,968	9.5	1.6
282	Mbeturina dhe copëza me përmbajtje hekuri	17,466	7,232	6.3	0.4
679	Gypat, tubat dhe profilet e shtrira, pajisje për gypa ose tuba	4,364	6,782	5.9	1.6
288	Mbetje dhe kthime me baze metali jo-ferrike te pa s.d.t.	6,100	4,334	3.8	0.7
821	Mobiljet dhe pjesët e ndërlidhura, shtretërit, dyshekë	3,092	3,838	3.3	1.2
582	Pllaka, fleta, film, dhe stripe, të plastikës	2,498	3,243	2.8	1.3
893	Artikuj të plastikës të pa s.d.t.	2,000	3,241	2.8	1.6
001	Kafshë të gjalla përveç kafshëve të ndarjes në kreun 03	856	3,105	2.7	3.6
691	Strukturat dhe pjesët e struk. hekuri, çeliku ose alumini	1,077	2,990	2.6	2.8
	Të tjera	48,477	55,905	48.7	1.2
	Total eksportet	101,962	114,869	100.0	1.1
Kodi	Importet nga Shqipëria KSTJ (REV4)	2022	2023	%	2023/2022
676	Shufra hekuri dhe çeliku, kallam, këndet, format dhe pjesët	111,830	126,277	38.5	1.1
661	Gëlqere, cement, material ndërtimor i fabrikuar	24,606	38,045	11.6	1.5
351	Rryme elektrike	16,360	35,933	10.9	2.2
054	Perime të freskëta, ftohta, ngrira ose konservuara	10,326	14,359	4.4	1.4
111	Pije joalkoolike të pa s.d.t.	6,583	14,195	4.3	2.2
335	Produktet e mbetura të naftës, të pa s.d.t.	5,191	12,931	3.9	2.5
533	Pigmente (ngjyrues i fortë), ngjyra, materiale lustruese etj.	8,279	10,153	3.1	1.2
057	Pemët dhe lajthitë të freskëta ose të thara	7,876	9,917	3.0	1.3
642	Letër dhe kartonë prej letre	8,760	9,717	3.0	1.1
691	Strukturat dhe pjesët e struk. hekuri, çeliku ose alumini	4,968	8,681	2.6	1.7
	Të tjera	51,084	48,059	14.6	0.9
	Total importet	255,862	328,267	100.0	1.3

Tab. 19: Qarkullimi i mallrave me Maqedoninë e Veriut në periudhën 2013 - 2023

(në mijë Euro)

Vitet	Eksporti	%	Ndryshimi	Importi	%	Ndryshimi	Bilanci tregtar
2013	26 139	8.9	-0.9	185 020	7.6	-35.7	-158 880
2014	35 960	11.1	37.6	139 668	5.5	-24.5	-103 708
2015	33 355	10.3	-7.2	143 846	5.5	3.0	-110 490
2016	38 578	12.5	15.7	156 727	5.6	9.0	-118 149
2017	45 850	12.1	18.9	156 498	5.1	-0.1	-110 647
2018	43 737	11.9	-4.6	172 176	5.1	10.0	-128 440
2019	44 125	11.5	0.9	240 641	6.9	39.8	-196 516
2020	44 082	9.3	-0.1	188 589	5.7	-21.6	-144 508
2021	86 984	11.5	97.3	242 785	5.2	28.7	-155 801
2022	119 083	12.9	36.9	282 060	5.0	16.2	-162 977
2023	121 589	14.1	2.1	310 879	5.3	10.2	-189 290

Figura 12: Paraqitja grafike me Maqedoninë e Veriut



Produktet kryesore me Maqedoninë e Veriut

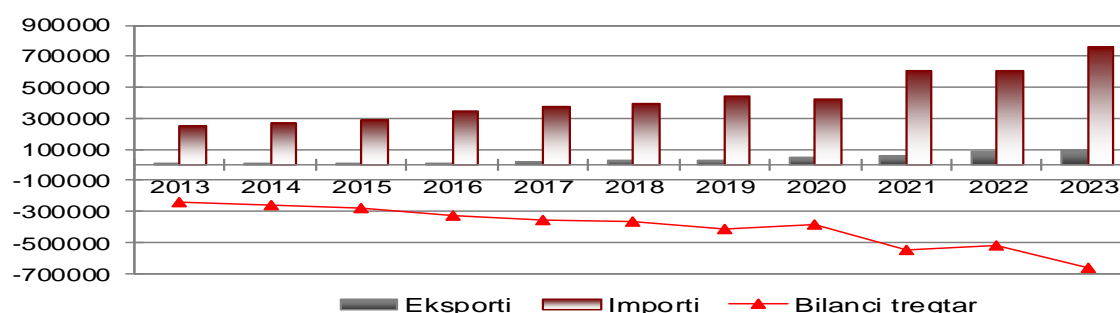
Kodi	Eksportet në Maqedoni e veriut KSTJ (REV4)	2022	2023	%	2023/2022
282	Mbeturina dhe copëza me përmbajtje hekuri	23,052	22,740	18.7	1.0
679	Gypat, tubat dhe profilet e shtrira, pajisje për gypa ose tuba	15,003	15,592	12.8	1.0
322	Briketa, linjitit	2,302	9,313	7.7	4.0
351	Rryme elektrike	7,755	8,383	6.9	1.1
111	Pije joalkoolike të pa s.d.t.	5,627	8,259	6.8	1.5
582	Pllaka, fleta, film, dhe stripe, të plastikës	6,013	5,012	4.1	0.8
288	Mbetje dhe kthime me baze metali jo-ferrike te pa s.d.t.	8,447	4,730	3.9	0.6
821	Mobiljet dhe pjesët e ndërlidhura, shtretërit, dyshekë	3,643	3,815	3.1	1.0
642	Letër dhe kartonë prej letre	2,160	2,459	2.0	1.1
071	Kafe dhe prodhimet e kafes	2,789	2,207	1.8	0.8
	Të tjera	42,294	39,079	32.1	0.9
	Total eksportet	119,083	121,589	100.0	1.0
Kodi	Importet nga Maqedonia e veriut KSTJ (REV4)	2022	2023	%	2023/2022
351	Rryme elektrike	31,916	49,219	15.8	1.5
334	Vaj naftë dhe vajrat e nxjerra nga mineralet e bitumenit	58,078	36,712	11.8	0.6
661	Gëlqere, cement, material ndërtimor i fabrikuar	24,704	27,521	8.9	1.1
111	Pije joalkoolike të pa s.d.t.	2,661	21,332	6.9	8.0
048	Përgaditjet nga drithërat dhe përgatitjet nga mielli	13,882	15,941	5.1	1.1
674	Prodhimet nga hekuri të petëzuara ose celik pa aliazh	17,525	13,935	4.5	0.8
893	Artikuj, të pa s.d.t., prej plastike	9,438	9,796	3.2	1.0
		8,903	6,619	2.1	0.7
582	Pllaka, fleta, film, dhe stripe, të plastikës	8,903	6,619	2.1	0.7
542	Medikamentet (përfshirë medikamenteve veterinare)	5,557	6,443	2.1	1.2
663	Mineral manufactures, n.e.s.	6,054	6,193	2.0	1.0
	Të tjera	103,341	117,167	37.7	1.1
	Total importet	282,060	310,879	100.0	1.1

Tab. 20: Qarkullimi i mallrave me Gjermaninë në periudhën 2013 - 2023

(në mijë Euro)

Vitet	Eksporti	%	Ndryshimi	Importi	%	Ndryshimi	Bilanci tregtar
2013	10 985	3.7	-26.7	252 594	10.3	-17.0	-241 609
2014	11 340	3.5	3.2	272 973	10.8	8.1	-261 633
2015	11 693	3.6	3.1	290 948	11.0	6.6	-279 255
2016	13 830	4.5	18.3	342 890	12.3	17.9	-329 060
2017	20 194	5.3	46.0	378 515	12.4	10.4	-358 321
2018	24 872	6.8	23.2	394 143	11.8	4.1	-369 270
2019	30 907	8.1	24.3	447 645	12.8	13.6	-416 738
2020	43 980	9.3	42.3	427 065	13.0	-4.6	-383 084
2021	61 769	8.2	40.4	611 365	13.1	43.2	-549 596
2022	87 767	9.5	42.1	610 440	13.1	-0.2	-522 673
2023	93 598	10.8	6.6	757 519	12.8	24.1	-663 921

Figura 13: Paraqitja grafike me Gjermaninë



Produktet kryesore me Gjermaninë

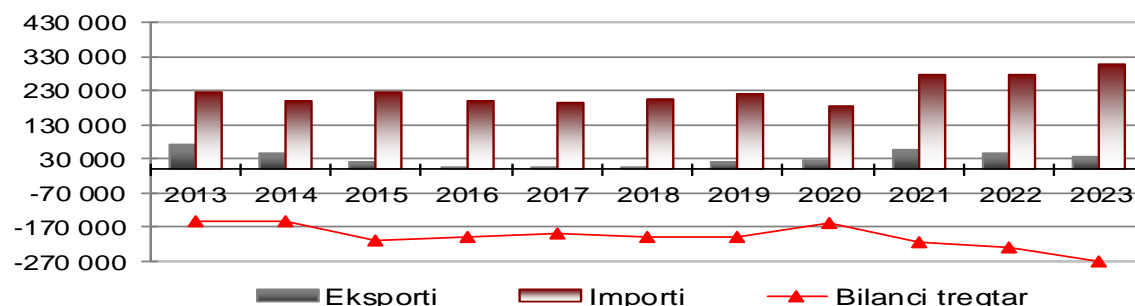
Kodi	Eksportet në Gjermani KSTJ (REV4)	2022	2023	%	2023/2022
893	Artikuj, të pa s.d.t., prej plastike	25,223	24,402	26.1	1.0
821	Mobiljet dhe pjesët e ndërlidhura, shtretërit, dyshekë	9,567	8,844	9.4	0.9
691	Strukturat dhe pjesët e strukturave, prej hekuri, çeliku ose alumini	4,939	6,742	7.2	1.4
811	Objekte te parafabrikuara	3,814	4,739	5.1	1.2
699	Prodhimet e metaleve bazë të pa s.d.t.	4,119	3,637	3.9	0.9
693	Produkte nga teli dhe thurje skare	4,024	3,195	3.4	0.8
292	Mobiljet dhe pjesët e ndërlidhura, shtretërit, dyshekë	2,411	2,937	3.1	1.2
658	Artikuj te punuar, tërësisht ose kryesisht i mat tekstilit	2,804	2,372	2.5	0.8
781	Automjetet dhe veturat për transportin e udhëtareve	2,804	2,173	2.3	0.8
056	Perimet, rrënjët dhe zhardhokët, përgatitur ose ruajtur	1,875	2,092	2.2	1.1
	Të tjera	26,187	32,464	34.7	1.2
	Total eksportet	87,767	93,598	100.0	1.1
Kodi	Importet nga Gjermania KSTJ (REV4)	2022	2023	%	2023/2022
781	Automjetet dhe veturat për transportin e udhëtareve	226,483	338,654	44.7	1.5
782	Automjete për transportimin e mallrave	35,147	41,334	5.5	1.2
583	Monofilament të cilit çdo dimension kryq seksional i kalon 1 mm, shufra, shkopinj	35,025	31,741	4.2	0.9
098	Produkte ushqimore te pa s.d.t	16,909	22,338	2.9	1.3
122	Duham, i fabrikuar (dhe elemente duhani zëvendësuese)	15,377	16,279	2.1	1.1
024	Djathë dhe gjizë	15,874	15,917	2.1	1.0
553	Parfumeri, kozmetike dhe preparate tualeti	12,198	15,074	2.0	1.2
723	Pajisje civile inxhinierike	7,628	13,468	1.8	1.8
783	Automjetet rrugore, te pa s.d.t	10,744	12,541	1.7	1.2
022	Qumshtë, yndyrë dhe prodhime prej qumështi	8,498	11,327	1.5	1.3
	Të tjera	226,556	238,845	31.5	1.1
	Total importet	610,440	757,519	100.0	1.2

Tab. 21: Qarkullimi i mallrave me Italinë në periudhën 2013 - 2023

(në mijë Euro)

Vitet	Eksporti	%	Ndryshimi	Importi	%	Ndryshimi	Bilanci tregtar
2013	74 363	25.3	4.2	228 519	9.3	7.1	-154 156
2014	49 660	15.3	-33.2	203 068	8.0	-11.1	-153 408
2015	19 568	6.0	-60.6	226 476	8.6	11.5	-206 908
2016	5 727	1.8	-70.7	202 819	7.3	-10.4	-197 092
2017	6 341	1.7	10.7	194 722	6.4	-4.0	-188 380
2018	7 800	2.1	23.0	205 495	6.1	5.5	-197 696
2019	22 602	5.9	189.8	222 487	6.4	8.3	-199 885
2020	28 721	6.0	27.1	185 761	5.6	-16.5	-157 041
2021	60 186	8.0	109.6	276 395	5.9	48.8	-216 209
2022	46 370	5.0	-23.0	275 883	4.9	-0.2	-229 514
2023	38 664	4.5	-16.6	308 029	5.2	11.7	-269 365

Figura14: Paraqitja grafike me Italinë



Produktet kryesore me Italinë

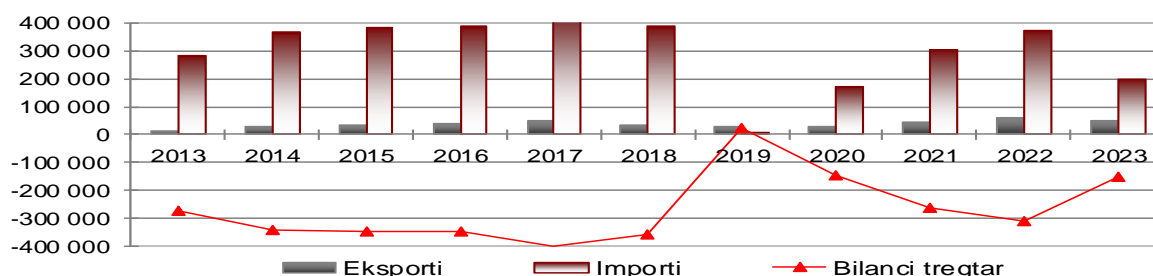
Kodi	Eksportet në Itali KSTJ (REV4)	2022	2023	%	2023/2022
582	Pllaka, fletë, film, fletë metalike dhe shirita, prej plastike	15,859	6,693	17.3	0.4
554	Përgatitjet për pastrim dhe lustrim të sapunit	4,115	6,014	15.6	1.5
893	Artikuj, të pa s.d.t., prej plastike	3,558	5,179	13.4	1.5
111	Pije joalkoolike të pa s.d.t.	1,545	2,725	7.0	1.8
654	Pëlhura të tjera tekstili, të endura	2,912	2,407	6.2	0.8
845	Artikujt e veshjeve, të pëlhurave tekstile, të thurura ose të thurura	1,148	2,357	6.1	2.1
811	Prefabricated buildings	2,214	1,289	3.3	0.6
851	Këpucë	920	1,270	3.3	1.4
691	Strukturat dhe pjesët e struk. hekuri, çeliku ose alumini	1,887	1,198	3.1	0.6
695	Mjete për përdorim në dorë ose në makineri	1,883	1,188	3.1	0.6
	Të tjera	10,330	8,344	21.6	0.8
	Total eksportet	46,370	38,664	100.0	0.8
Kodi	Importet nga Italia KSTJ (REV4)	2022	2023	%	2023/2022
334	Vaj naftë dhe vajra e nxjerra nga mineralet e bitumenit	16,034	21,852	7.1	1.4
098	Produkte ushqimore të pa s.d.t	18,219	20,111	6.5	1.1
728	Makineri dhe pajisje të tjera të specializuara për industri të veç	10,144	17,172	5.6	1.7
071	Kafe dhe prodhimet e kafes	11,562	13,390	4.3	1.2
048	Përgatitjet nga drithërat dhe përgatitjet nga mielli	10,644	12,100	3.9	1.1
542	Barnat (përfshirë barnat veterinare)	7,453	10,750	3.5	1.4
676	Shufra hekuri dhe çeliku, kallam, këndet, format dhe pjesët	6,989	10,219	3.3	1.5
553	Parfumeri, kozmetike dhe preparate tualeti	7,508	9,171	3.0	1.2
662	Materiale ndertimore prej argjile	11,898	9,005	2.9	0.8
664	Xham	6,207	6,996	2.3	1.1
	Të tjera	169,226	177,262	57.5	1.0
	Total importet	275,883	308,029	100.0	1.1

Tab. 22: Qarkullimi i mallrave me Serbinë në periudhën 2013 - 2023

(në mijë Euro)

Vitet	Eksporti	%	Ndryshimi	Importi	%	Ndryshimi	Bilanci tregtar
2013	14 463	4.9	-3.4	285 356	11.7	2.5	-270 892
2014	27 292	8.4	88.7	368 234	14.5	29.0	-340 941
2015	32 262	9.9	18.2	382 129	14.5	3.8	-349 868
2016	41 331	13.3	28.1	387 647	13.9	1.4	-346 316
2017	48 246	12.8	16.7	449 918	14.8	16.1	-401 672
2018	33 529	9.1	-30.5	388 928	11.6	-13.6	-355 398
2019	27 361	7.1	-18.4	5 784	0.2	-98.5	21 577
2020	30 522	6.4	11.6	174 029	5.3	2 909.1	-143 507
2021	44 265	5.9	45.0	306 354	6.5	76.0	-262 089
2022	62 896	6.8	42.1	372 065	6.6	21.4	-309 169
2023	49 642	5.8	-21.1	198 736	3.4	-46.6	-149 094

Figura15: Paraqitja grafike me Serbinë



Produktet kryesore me Serbinë

Kodi	Eksportet në Sërbia KSTJ (REV4)	2022	2023	%	2023/2022
679	Gypat, tubat dhe profilet e shtrira, pajisje për gypa ose tuba	18,431	14,363	28.9	0.8
058	Fruta, të ruajtura, dhe përgatitjet e frutave	3,716	2,860	5.8	0.8
582	Pllaka, fletë, film, peta dhe rripa, prej plastike	3,270	2,533	5.1	0.8
335	Produktet e mbetura të naftës, të pa s.d.t., dhe materialet e lidhura	5,272	1,998	4.0	0.4
893	Artikuj, të pa s.d.t., prej plastike	2,058	1,879	3.8	0.9
635	Përpunimi i drurit, të pa s.d.t.	2,116	1,556	3.1	0.7
421	Vajra dhe yndyra vegjetale, të përpunuara	56	1,513	3.0	27.1
764	Pajisjet e telekomunikacionit, të pa s.d.t., dhe pjesët, aksesoret e aparateve	1,641	1,405	2.8	0.9
111	Pije joalkoolike të pa s.d.t.	927	1,343	2.7	1.4
211	Lekure e papërpunuar (përveq gëzofeve)	1,666	1,265	2.5	0.8
	Të tjera	23,745	18,926	38.1	0.8
	Total eksportet	62,896	49,642	100.0	0.8
Kodi	Importet nga Sërbia KSTJ (REV4)	2022	2023	%	2023/2022
111	Pije joalkoolike të pa s.d.t.	56,935	25,589	12.9	0.4
041	Grure dhe meslin, të pabluar	30,303	25,554	12.9	0.8
692	Kontejnerë metalikë për ruajtje ose transport	11,779	15,577	7.8	1.3
081	Ushqim për kafshë (pa përfshi drithëra të pafabrikuara)	11,493	15,024	7.6	1.3
421	Vajra dhe yndyra vegjetale, të përpunuara	15,692	12,888	6.5	0.8
044	Misri (pa përfshirë misri i ëmbël), i paplotësuar	10,959	6,975	3.5	0.6
001	Kafshë të gjalla përveç kafshëve të ndarjes në kreun 03	14,270	6,874	3.5	0.5
641	Letër dhe karton prej letre	5,686	5,051	2.5	0.9
048	Përgatitjet nga drithërat dhe përgatitjet nga mielli	13,268	4,642	2.3	0.3
662	Materiale ndertimore prej argjile	9,643	4,635	2.3	0.5
	Të tjera	192,037	75,928	38.2	0.4
	Total importet	372,065	198,736	100.0	0.5

Rrjedhat e eksportit dhe të importit gjatë vitit 2023

Në këtë publikim të statistikave të tregtisë së mallrave janë dhënë më gjerësisht shumë sqarime në detaje për atë se çka eksporton vendi ynë në tregun e jashtëm dhe çka importon nga tregu i jashtëm.

Tregtia e mallrave në vitin 2023 kishte deficitin tregtar në vlerë prej 5,1 miliard Euro, që tregojnë për një deficit tregtar më të larët për (7.1%) krahasuar me vitin 2022, ku edhe në këtë vit kemi bilanc negativ. Totali i eksporteve në këtë vit ishte 863,1 milion Euro, ndërsa importi 5,9 miliard Euro. Eksporti mbulon importin për vetëm 14.6%.

Duke krahasuar të dhënat e eksporteve për mallrat Kosovare gjatë vitit 2023 me ato të vitit 2022 shifrat tregojn se kemi një rënie vjetore për (-6.2%), rënje e cila ka edhe më tutje bilancin negativ tregtar të Kosovës.

Gjatët kësaj periudhe rritje të eksporteve kishte në këto grupe:., artikuj prej guri, allçie, prod. qeramike dhe qelqi në vlerë rreth 31,1 milionë Euro (krahasuar me 30,4 milionë Euro ose 3.6% e eksporteve të përgjithshme me rritje prej 2.2%), tekstil dhe artikuj tekstili në vlerë rreth 41,2 milionë Euro (krahasuar me 31,6 milionë Euro ose 4.8% e eksporteve të përgjithshme me rritje prej 30.4%), letër dhe artikuj prej letre në vlerë rreth 11,7 milionë Euro (krahasuar me 11,2 milionë Euro ose 1.4% të eksporteve të përgjithshme me rritje prej 4.3%), makineri, pajisje mekanike dhe elektrike në vlerë rreth 35,2 milionë Euro (krahasuar me 30,8 milionë Euro ose 4.1% e eksporteve të përgjithshme me rritje prej 14.4%), ushqime të përgatitura, pije, pije alkoolike dhe duhan në vlerë rreth 90,8 milionë Euro (krahasuar me 69,6 milionë Euro ose 3.0% e eksporteve të përgjithshme me rritje prej 30.5%), produkte të industrisë kimike në vlerë rreth 24,6 milionë Euro (krahasuar me 20,4 milionë Euro ose 2.8% e eksporteve të përgjithshme me rritje prej 20.3%).

Eksportet sipas seksioneve në këtë vit kishin rënje në këto grupe: artikuj të ndryshëm të prodhuar në vlerë rreth 152,4 milionë Euro (krahasuar me 179,7 milionë Euro ose 17.7% e eksporteve të përgjithshme me rënie prej -15.2%), lëkurë dhe artikuj prej tyre në vlerë rreth 6,5 milionë Euro (krahasuar me 9,4 milionë Euro ose 0.8% e eksporteve të përgjithshme me rënie prej -30.7%), druri dhe artikuj druri në vlerë rreth 14,4 milionë Euro (krahasuar me 15,6 milionë Euro ose 1.7% e eksporteve të përgjithshme me rënie prej -7.5%), produktet minerale në vlerë rreth 52,1 milionë Euro (krahasuar me 103,1 milionë Euro ose 6.0% e eksporteve të përgjithshme me rënie prej -49.9%), plastikë, gomë dhe artikuj prej tyre në vlerë rreth 119,7 milionë Euro (krahasuar me 127,9 milionë Euro ose 13.9% e eksporteve të përgjithshme me rënie prej -6.5%), metalet bazë dhe artikujt prej tyre në vlerë rreth 192,4 milionë Euro (krahasuar me 212,8 milionë Euro ose 22.3% e eksporteve të përgjithshme me rënie prej -0.8%),

Trend pozitiv të rritjes së eksporteve nga 2013-2023, kanë pas këto grupe të seksioneve: produkte bimore nga 15,4 milionë Euro në 34,1 milionë Euro, ushqime të përgatitura, pije, pije alkoolike dhe duhan nga 19,3 milionë Euro në 90,8 milionë Euro, plastikë, gome dhe artikuj prej tyre nga 18,2 milionë Euro në 119,6 milionë Euro, artikuj të ndryshëm të prodhuar nga 2,6 milionë Euro në 152,4 milionë Euro, etj.

Të dhënat e tregtisë së mallrave për Importin e Kosovës në vitin 2023 kanë shënuar një rritje vjetore rreth (4.9%) duke krahasuar me vitin paraprak 2022.

Rritje te importet sipas seksioneve janë vërejtur në këto grupe: mjetet e transportit të ndryshëm në vlerë rreth 591,0 milionë Euro (krahasuar me 409,7 milionë Euro ose 10.0% e importeve të përgjithshme me rritje prej 44.3%), tekstil dhe artikuj tekstili në vlerë rreth 317,0 milionë Euro (krahasuar me 267,1 milionë Euro ose 5.4% e importeve të përgjithshme me rritje prej 18.7%), artikuj të ndryshëm të prodhuar në vlerë rreth 158,0 milionë Euro (krahasuar me 146,2 milionë Euro ose 2.7% e importeve të përgjithshme me rritje prej 8.0%), makineri, pajisje mekanike dhe elektrike në vlerë rreth 676,6 milionë Euro (krahasuar me 624,8 milionë Euro ose 11.4% e importeve të përgjithshme me rritje prej 8.3%), kafshë të gjalla, produkte me origjinë kafshe në vlerë rreth 282,4 milionë Euro (krahasuar me 280,2 milionë Euro ose 4.8% e importeve të përgjithshme me rritje prej 0.8%), ushqime të përgatitura, pije, pije alkoolike dhe duhan në vlerë rreth 718,2 milionë Euro (krahasuar me 653,1 milionë Euro ose 12.1% e importeve të përgjithshme me rritje prej 10.1%), veshmbathjet e këmbëve (këpucë dhe pjesët e artikujve të tillë) në vlerë rreth 66,0 milionë Euro (krahasuar me 53,9 milionë Euro ose 1.1% e importeve të përgjithshme me rritje prej 22.3%), produkte të industrisë kimike në vlerë rreth 409,4 milionë Euro (krahasuar me 403,0 milionë Euro ose 6.9% e importeve të përgjithshme me rritje prej 1.6%), instr.optike,mjekësore,fotog. muzikore etj. në vlerë rreth 67,2 milionë Euro (krahasuar me 64,8 milionë Euro ose 1.1% e importeve të përgjithshme me rritje prej 3.8%).

Gjatët kësaj periudhe rënie të importeve kishte në këtë grup: produkte minerale (lëndët djegëse) në vlerë rreth 862,1 milionë Euro (krahasuar me 1,0 miliardë Euro ose 14.6% e importeve të përgjithshme

me rënie prej -17.5%), plastikë, gomë dhe artikuj prej tyre në vlerë rreth 345,2 milionë Euro (krahasuar me 384,2 milionë Euro ose 5.8% e importeve të përgjithshme me rënie prej -10.1%), metale bazë dhe artikuj prej tyre në vlerë rreth 591,6 milionë Euro (krahasuar me 593,4 milionë Euro ose 10.0% e importeve të përgjithshme me rënie prej -0.3%), artikuj prej guri, allçie, prod. qeramike dhe qelqi në vlerë rreth 190,5 milionë Euro (krahasuar me 195,0 milionë Euro ose 3.2% e importeve të përgjithshme me rënie prej -2.3%), letër dhe artikuj prej letre në vlerë rreth 82,9 milionë Euro (krahasuar me 86,4 milionë Euro ose 1.4% e importeve të përgjithshme me rënie prej -4.0%), druri dhe artikuj nga druri në vlerë rreth 117,8 milionë Euro (krahasuar me 124,2 milionë Euro ose 2.0% e importeve të përgjithshme me rënie prej -5.2%), yndyrërat në vlerë rreth 43,8 milionë Euro (krahasuar me 61,1 milionë Euro ose 0.7% e importeve të përgjithshme me një rënie prej -28.3%). Trend pozitiv të rritjes së importeve nga 2013-2023, kanë pas këto grupe të seksioneve: ushqime të përgatitura, pije, pije alkoolike dhe duhan nga 328,0 milionë Euro në 718,2 milionë Euro, produkte të industrisë kimike nga 190,3 milionë Euro në 409,4 milionë Euro, plastikë, gome dhe artikuj prej tyre nga 148,1 milionë Euro në 345,2 milionë Euro, metale bazë dhe artikuj prej tyre nga 247,2 milionë Euro në 591,7 milionë Euro, etj.

Tregtia e jashtme e mallrave me vendet e BE-së-27

Eksportet e Kosovës në vendet e BE-së-27 arritën në 278,7 milion Euro, ose rreth (32.3%) e eksporteve të përgjithshme, me një rënie prej (-10.6%). Partnerët kryesor për eksportin e mallrave në BE janë: Gjermani (10.8%), Italia (4.5%), Holanda (3.2%), etj.

Sipas kapitujve pjesëmarrje më të lart nga vendet e BE-së kanë te këto grupe të eksporteve: plastika dhe artikujt prej tyre 70,3 milionë Euro ose (25.2%), mobilieritë: krevatet, dyshekët, mbajtëset e dyshekëve dhe shtresa të ngjashme të mbushura llambat dhe pajisje ndriçimi, jo të përfshira diku tjetër 26,7 milion Euro, ose rreth (9.6%), artikuj prej hekurit dhe çeliku 24,0 milion Euro, ose rreth (8.6%), pijet, pije alkoolike dhe uthlla 12,3 milionë Euro ose (4.4%), perlat natyrale apo të kultivuara, gurët e çmuar apo gjysëm të çmuar, metalet e çmuara, bizhuterit dhe monedhat e vjetra 11,1 milionë Euro ose (4.0%), etj.

Vendet e BE-së mbulojnë pjesën më të madhe të importeve të përgjithshme të Kosovës.

Importet e Kosovës nga vendet e BE-së-27 ishin rreth 2,5 miliard Euro, ose (43.0%) e importeve të përgjithshme, me një rritje prej (6.5%). Importet me pjesëmarrje më të lart ishin nga: Gjermania (12.8%), Greqia (5.6%), Italia (5.2%), Polonia (2.6%) dhe Sllovenia (2.2%), etj.

Importet me pjesëmarrja më të lart ishin te këta kapituj: mjetet e transportit të ndryshëm ku arritën 503.1 milion Euro ose rreth (19.8%), lëndët djegëse minerale, vajrat minerale dhe produktet e distinitimit të tyre; substancat bituminoze; dyllet minerale ku arritën 298,4 milion Euro ose rreth (11.7%), etj.

Tregtia me vendet e CEFT-së

Gjatë vitit 2023 eksportet e Kosovës me vendet CEFT-së arritën në 343,7 milion Euro, ose (39.8%) të eksporteve të përgjithshme, ku kishte rritje prej (3.0%). Partner kryesor për eksport në vendet e CEFT-së janë: Maqedonia (14.1%), Shqipëria (13.3%), Serbia (5.8%) dhe Mali i zi (5.2%).

Sipas kapitujve pjesëmarrje më të lart nga vendet e CEFT-së kanë te këto grupe të eksporteve: artikujt prej hekuri dhe çelik ku arritën në 58,0 milionë Euro, ose rreth (16.9%), pijet, pijet alkoolike dhe uthllat ku arritën 37,4 milionë Euro, ose rreth (10.9%), hekuri dhe çelik ku arritën në 34,6 milionë Euro, ose rreth (10.1%), lëndët djegëse minerale, vajrat minerale dhe produktet e distinitimit të tyre; substancat bituminoze; dyllet minerale ku arritën në 27,6 milion Euro, ose rreth (8.0%), etj.

Ndërsa, importet nga vendet e CEFT-së në vitin 2023, arritën në 926,7 milionë Euro, ose (15.7%) të importeve të përgjithshme, me një rënie prej (7.4%). Vendet me pjesëmarrje më të lart për import ishin: Shqipëria (5.5%), Maqedonia (5.3%) dhe Serbia (3.4%). Importet me pjesëmarrja më të lart ishin te këta kapitujt: hekuri dhe çelik ku arritën në 163,1 milion Euro, ose rreth (17.6%), lëndët djegëse minerale, vajrat minerale dhe produktet e distinitimit të tyre; substancat bituminoze; dyllet minerale. ku arritën në 145,3 milion Euro, ose rreth (15,7%), kripërat, sulfuret, oksidet, gurët, materialet suvatuese, gëlqere dhe çimento, ku arritën në 73,1 milion Euro, ose rreth (7.9%) etj.

Tregtia me vendet e tjera të botës

Eksportet e Kosovës me vendet tjera arritën në 241,0 milion Euro, ose (27.9%). Si partner më të rëndësishëm nga këto vendet për eksport janë: SH.B.A (12.3%), Zvicra (8.8%).

Ndërsa importet e Kosovës me vendet tjera arritën në 2,4 miliardë Euro, ose (41.4%). Vendet me pjesëmarrje më të lartë për import në këtë grup ishin: Turqia (14.8%) dhe Kina (11.0%).

Shpjegime metodologjike

Statistikat e tregtisë së jashtme - shënime metodologjike
Burimet

Statistikat e tregtisë përbëhen kryesisht nga dokumentacioni i dorëzuar tek autoriteti doganor nga importuesit apo eksportuesit (ose agjentet e tyre). Ky dokument është Dokument Unik Doganor (DUD), i cili përdoret për qëllime të zhdoganimit. Informatat nga dokumenti barten ne sistemi informativ doganor.

Përgjegjësitë për mbledhjen, përpilimin dhe publikimin e të dhënave

Administrata doganore është përgjegjëse për mbledhjen, futjen dhe përpunimin e të dhënave të deklaratës doganore. Të dhënat në fushën e statistikave që regjistrohen në DUD, raportohen në baza mujore nga Administrata Doganore, në ASK, në mënyrë elektronike.

ASK-së është përgjegjës për përpunimin dhe publikimin e të dhënave të tregtisë së jashtme. Këto statistika përfshijnë të dhënat sipas llojit të procedurave doganore. Puna shtesë përfshinë korrigjimin dhe miratimin e të dhënave doganore.

Përfshirja

Statistikat e tregtisë së jashtme nuk përfshijnë importet dhe eksportet e mallrave të përkohshme, të cilat në gjendje të pandryshuar do të kthehen pas një kohe të caktuar, siç janë shërbimet, riparimet, parat në kuptimin e rrogave, paraja në ari, furnizimi i veturave kosovare jashtë vendit me derivate, importi i mallrave për zyrat ndërlidhëse dhe misioneve tjera diplomatike në Kosovë, bagazhi personal i udhëtarëve, mostrat komerciale dhe pakot postare me vlerë të ulët.

Sistemi i regjistrimit

Statistikat e tregtisë së jashtme janë të përpiluara sipas sistemit "të veçantë" (definicioni lehtësues) të regjistrimit të tregtisë ndërkombëtare. Sipas këtij sistemi importet dhe eksportet janë të regjistruara, në kohën kur mallrat lëvizin nëpër territor me qarkullim të lirë, e kjo është, pjesa brenda ku mallrat mund të shiten pa kufizime doganore. Definicioni lehtësues nënkupton që përveç transaksionit të rregullt të eksportit dhe importit, është i përfshirë edhe përpunimi i jashtëm dhe i brendshëm.

Eksportet e veçanta përfshijnë eksportet e mallrave: eksportet pas përpunimit të brendshëm, eksportet për përpunim të jashtëm dhe eksportet që nuk regjistrohen ne dogana.

Importet e veçanta përbëhen nga importet e mallrave nga: Importet për përpunim të brendshëm(S.S), Importet pas përpunimit të jashtëm, Importet që nuk regjistrohen ne dogana.

Të përjashtuara janë mallrat që janë në transit.

Vlerësimi

Për importe, përdoret vlera cif (duke përfshirë koston, sigurimin dhe transportin e mallrave në pikën hyrëse në Kosovë). Për eksporte përdoret vlera fob (i lirë në bord). Ky është çmimi i mallrave të blerë jashtë vendit, përfshirë këtu paketimin, transportin brenda shtetit, çmimin për ngarkim, sigurimin si dhe shpenzimet tjera të cilat shfaqen kur mallrat vendosen në anije për eksportim, në aeroplan apo barten në zona të largëta. Vlera e faturës rillogaritet në vlerën e kufirit kosovar, duke shtuar apo zbritur, tërësisht apo pjesërisht, shpenzimet e transportit, ngarkimit, shkarkimit, të cilat varen nga kushtet e furnizimit të caktuara në kontratë.

Vlera përjashton:

" çdo shumë të pranuar nga eksportuesi gjatë rrugës së rifondimit, rikthimit të pagesës doganore, subversionimit apo nga ndonjë ndihme tjetër.

" çdo obligim të huaj doganor apo ndërrim të transportit të mallrave përveç në pikën doganore apo në pikën e eksportimit.

Vlera është në euro. Për transaksionet ku vlera është dhënë në një valutë tjetër, këmbimi në euro bëhet duke përdorur kursin javor të këmbimit valutë.

Periodha e referimit

Muaji kalendarik është periudhë themelore për t'i mbledhur të dhënat. Duke u bazuar në të dhënat doganore, data e dorëzimit të deklaratës doganore apo datat tjera të vlefshme për implementimin e rregullave doganore, janë koha për t'i regjistruar transaksionet e importit/eksportit.

Njësitë e sasisë

Sasia e mallrave të importuara dhe eksportuara tregohet në peshë neto, në qoftë se mund të caktohet, duke marrë parasysh natyrën e produktit si dhe në njësi plotësuese kur përshkruhet nga nomenklatura e tarifës doganore.

Pesha neto është njësi e zakonshme e sasisë së dhënë. Pesha e kontejnerëve, valixheve, qypave dhe materialeve paketues, janë të përjashtuara.

Njësitë tjera të sasisë përdoren për disa mallra më të rëndësishëm si, kafshë të gjalla, motorët e automjeteve, pajisjeve vendore, orëve, rrobave (ku si njësi matëse përdoret numri), këpucë (ku përdoret numri i palëve), mbështjellës për dysheme (ku përdoret metri katror) dhe pijet (ku përdoret vëllimi).

Shtetet partnere

Në këtë publikim, importet janë të regjistruara sipas vendit të origjinës (si e kundërta e vendit të destinimit). Mallrat e marra ose të prodhuara në një vend me prejardhje po nga i njëjti vend. Një produkt në prodhimin e të cilit janë të përfshira dy a më tepër vende, si vendi i origjinës, konsiderohet vendi në të cilin është bërë përpunimi i fundit i rëndësishëm. Paketimi, ripaketimi, klasifikimi nuk konsiderohen si procese prodhuese.

Eksportet janë të klasifikuara sipas vendit të destinimit të fundit. Destinimi i fundit i mallrave konsiderohet shteti i fundit për të cilin mallrat janë dedikuar. Kjo nuk do të thotë se është shteti ku mallrat do të shkarkohen ose ku do të bëhet konsumi i fundit.

Klasifikimi i shtetit

Nomenklatura e shteteve është klasifikimi i shteteve (gjeonomenklatura), sipas Gazetës Zyrtare të Komisionit Evropian, të publikuar çdo vit. Që nga janari 1999, përdoret sistemi ISO alfa 2 shifror i Kombeve të Bashkuara, ku secili shtet identifikohet me shifër të përbërë prej dy shkronjash.

Klasifikimi i mallrave

Statistikat mblidhen duke përdorur Nomenklaturën e Kombinar (NK) 8 shifror - tarifave dhe nomenklaturave statistikore të BE. Kjo nomenklaturë çdo vit udhëhiqet dhe azhurnohet nga komisioni në bashkëpunim me shtetet anëtare. NK përputhet me sistemin 6 shifror të Sistemit të Harmonizuar të Përshkrimit dhe Kodimit të Mallrave (SH) - Nomenklatura e Këshillit Doganor për Bashkëpunim cila përdoret në tërë botën për aplikimin e tarifave doganore dhe përpilimin e statistikave të tregtisë së jashtme. NK përmban rreth 10,400 8- shifra nën-krerë, 6 shifrat e para të të cilit janë të njëjta me shifrat e Sistemit të Harmonizuar (SH).

Klasifikimi standard i tregtisë (KST), versioni i ripunuar nr. 3 (SITC Rev 3), është zhvilluar nga Kombet e Bashkuara për krahasueshmëri të avancuar ndërkombëtare për statistika të tregtisë së jashtme.

Klasifikimi Standard i Tregtisë së Jashtme (KSTJ) versioni i ripunuar nr. 3 përmban rreth 3,100 krerë themelor (5- shifrore). Këto janë të kombinuara në 261 grupe (3-shifrore), 98 divizione (2-shifrore) dhe 10 seksione (1-shifror). Për shembull, Seksioni 6 (mallrat e fabrikuara të klasifikuara kryesisht sipas materialit) përbëhen nga 9 Divizione, 61 deri në 69. Divizion 64 (letër, karton dhe artikujt prej tyre) përbëhen nga dy grupe, 641 dhe 642, të cilat bashkërisht përbëjnë 72 krerë themelor, siç janë 642.94 (palloma, peshqirë, mbulesa për tavolina, dhe të ngjashme).

KSTJ versioni i ripunuar nr. 3 është identik me strukturën e Sistemit të harmonizuar. Secila kategori e KSTJ (duke përfshirë të gjithë krerët themelor) është ekuivalent me kombinimin e krerëve të SH (prandaj edhe të kombinimit të krerëve të NK).

Publikimi i të dhënave

Të dhënat mujore janë të dhëna preliminare dhe publikohen 24 ditë pas muajit referues.

Të dhënat vjetore publikohen në qershor si të dhëna përfundimtare.

Të dhënat e publikuara të statistikave të tregtisë së jashtme janë edhe në ASK-Data si:

Të dhëna mujore: <http://askdata.rks-gov.net/PXWeb/pxweb/sq/askdata/> dhe si

Të dhëna vjetore: <http://askdata.rks-gov.net/PXWeb/pxweb/sq/askdata/>

Agjencia e Statistikave te Kosovës: Përshkrim i shkurtër

Agjencia e statistikave të Kosovës është institucion profesional i cili merret me grumbullimin, përpunimin dhe publikimin e të dhënave zyrtare të statistikave. Si i tillë vepron që nga viti 1948 i cili ka kaluar nëpër disa faza historike, i strukturuar sipas rregullimit shtetëror të asaj kohe.

Më 2 Gusht 1999, Agjencioni ka rifilluar punën e vet profesionale (pas 9 viteve të ndërprerjes të të gjitha serive statistikore në dëm të interesit të Kosovës), si institucion i pavarur në kuadër të Ministrisë së Administratës Publike. Që nga data 12.12.2011 ky Agjencion vepron në kuadër të Kryeministrisë së Kosovës. Agjencioni financohet nga Buxheti i Republikës së Kosovës por edhe nga donatorët për projekte të veçanta dhe për ndihmë teknike profesionale.

Agjencia e Statistikave të Kosovës vepron sipas Ligjit Nr. 04/L-036 i cili ka hyrë në fuqi me 12.12.2011 si dhe Ndryshim Plotësimin e Ligjit Nr. 06/L-058 i cili ka hyrë në fuqi me 17.01.2019. Programi i Statistikave Zyrtare, 2018/2022 është në implementim për zhvillimin e sistemit statistikor në korrelacion me Statistikat e Bashkësisë Evropiane (EUROSTAT-it).

Agjencia e statistikave të Kosovës ka këtë *strukture organizative: Departamentet prodhuese; Departamenti i statistikave ekonomike, Departamenti i llogarive kombëtare, Departamenti i statistikave të bujqësisë dhe mjedisit, dhe Departamenti i statistikave sociale. Departamentet mbështetëse; Departamenti i metodologjisë dhe teknologjisë informative, Departamenti për politika, planifikim, koordinim dhe komunikim, Departamentii i Regjistrimit dhe Anketimit si dhe Departamenti i administratës. Ne kuadër të Agjencionit veprojnë edhe; Zyrrat Rajonale; Gjakovë, Gjiçan, Mitrovicë, Pejë, Prizren, Prishtinë, dhe Ferizaj.*

Të punësuar janë gjithsej 156 punëtorë, prej tyre, 115 në seli të Agjencionit, gjersa në Zyrrat Rajonale, 41 Agjencioni ka këtë *strukture kualifikuese*, 123 me shkollim universitar, 15 me shkollim të lartë, ndërsa 18 me shkollim të mesëm.

Kemi bashkëpunim profesional dhe teknik me të gjitha Ministrinë e Qeverisë së Kosovës, sidomos me Ministrinë e Ekonomisë dhe Financave, Bankën Qendrore të Kosovës, me institucionet ndërkombëtare, EUROSTAT-in, Fondin Monetar Ndërkombëtare, Bankën Botërore, SIDA e Suedisë, DFID, UNFPA, UNDP, UNICEF, dhe me statistikave të shteteve në rajon.

Agjencia e Statistikave të Kosovës mbulon gati krejtësisht territorin e Republikës së Kosovës, duke u organizuar në strukturimin e qarqeve statistikore dhe njësisive raportuese si njësi bazë dhe të vetme në shkallë vendi nga të cilat merr informatat e dorës së parë. Te gjitha anketat e zhvilluara në terren përdorin shtrirjen e mostrës në këto qarqe statistikore por edhe metodologjinë sipas rekomandimeve ndërkombëtare. Gjatë grumbullimit të të dhënave statistikore dhe raporteve nga njësitë raportuese angazhohen; profesionistë, teknikë, administratorë, civilë të zyrave të vendit, regjistruet terreni nga Zyrrat Rajonale etj.

Në vitin 2011 është realizuar me sukses projekti i Regjistrimit të Popullsisë Ekonomike Familjar dhe Banesave, ndërsa në vitin 2014 është realizuar po ashtu me sukses Regjistrimi i Bujqësisë. Rezultatet e fituara nga këto regjistrime do të kenë një rol të rëndësishëm për hartimin e Politikave zhvillimore.

Misioni i Agjencionit; të përmbush nevojat e shfrytëzuesve me të dhëna statistikore kualitative, objektive, në kohë dhe hapësirë në mënyrë që shfrytëzuesit të kenë bazë të besueshme që të bëjnë analiza të rregullta në interes të planifikimit dhe zhvillimit gjatë hartimit të projekteve në shkallë vendbanimi, komune dhe vendi. Të përkrah institucionet qeveritare, institutet, shkencën, akademinë, bizneset si dhe hulumtuesit e pavarur etj. në mënyrë që t'u sigurojë informata të duhura për vendim-marrësit si dhe përdoruesit tjerë në Kosovë.

Adresa:

AGJENCIA E STATISTIKAVE TË KOSOVËS

Rr. "Zenel Salihu", nr. 4, 10000 Prishtinë

Telefoni:

+383 (0) 38 200 31 129

Kryeshefi Ekzekutiv:

+383 (0) 38 200 31 112

Fax:

+383 (0) 38 235 033

E-mail:

infoask@rks-gov.net

Ueb-faqe:

<http://ask.rks-gov.net>