ask
AGJENCIA E STATISTIKAVE TË KOSOVËS
AGENCIJA ZA STATISTIKE KOSOVA
KOSOVO AGENCY OF STATISTICS

Republika e Kosovës
Republika Kosova - Republic of Kosovo
Qeveria - Vlada - Government
Zyra e Kryeministrit -Ured Premijera -Office of the Prime Minister
Agjencia e Statistikave të Kosovës - Agencija Statistike Kosova - Kosovo Agency of Statistics

ReKos 2024

REGJISTRIMI I POPULLSISË, EKONOMIVE FAMILJARE DHE BANESAVE NË KOSOVË

2024

TË DHËNAT E PARA FINALE

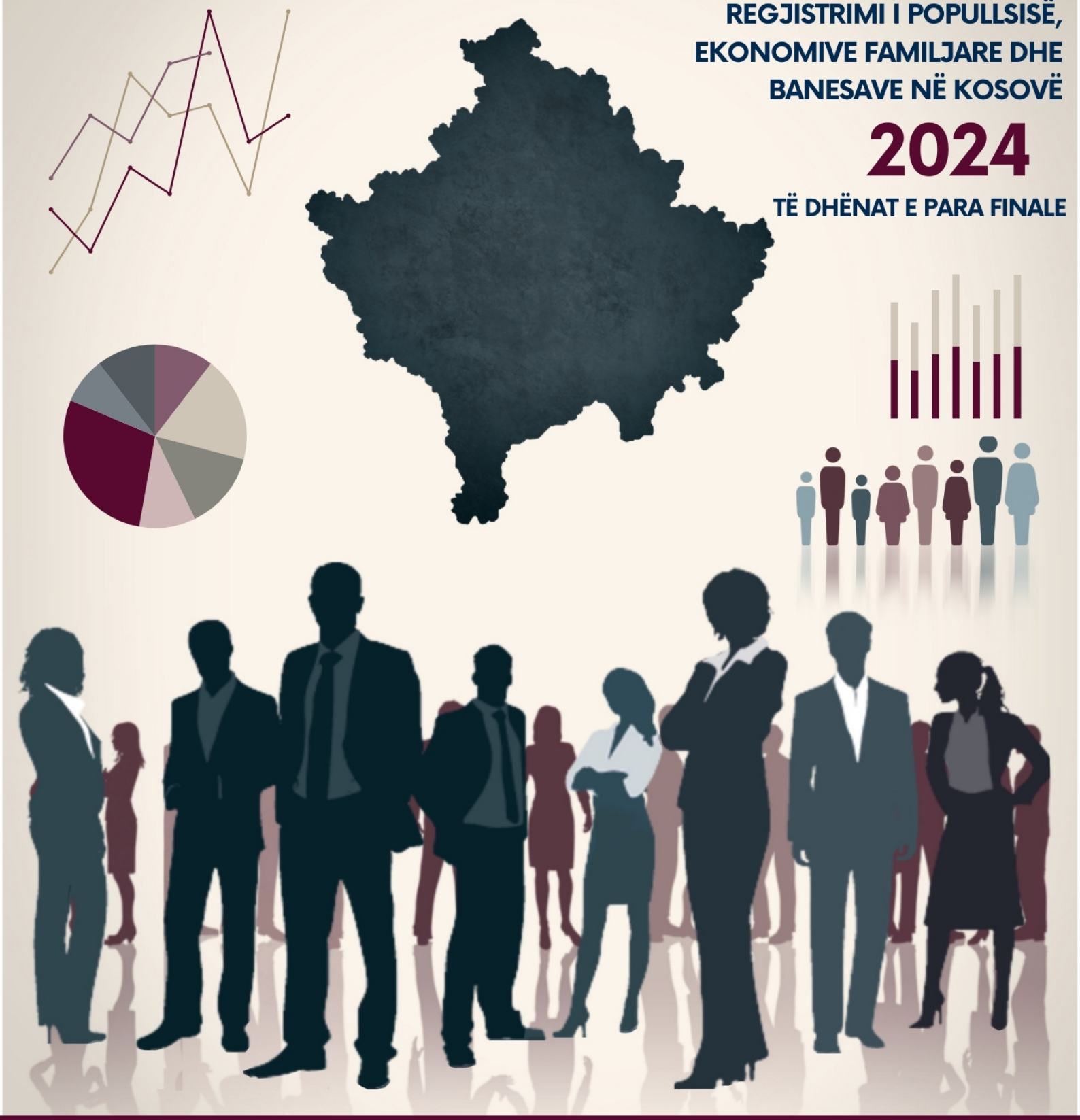

ask
AGJENCIA E STATISTIKAVE TË KOSOVËS
AGENCIJA ZA STATISTIKE KOSOVA
KOSOVO AGENCY OF STATISTICS

Republika e Kosovës
Republika Kosova - Republic of Kosovo
Qeveria - Vlada - Government
Zyra e Kryeministrit-Ured Premijera-Office of the Prime Minister
Agjencia e Statistikave të Kosovës - Agencija Statistike Kosova - Kosovo Agency of Statistics

ReKos 2024

REGJISTRIMI I POPULLSISË, EKONOMIVE FAMILJARE DHE BANESAVE NË KOSOVË

2024

TË DHËNAT E PARA FINALE

Botues: Agjencioni i Statistikës së Kosovës (ASK)
Data e botimit: Dhjetor/2024
© Agjencioni i Statistikës së Kosovës
Riprodhimi autorizohet nëse tregohet burimi.
Informata të shumta janë në dispozicion në internet,
ku mund të qaseni përmes ueb-faqes së ASK-së:
http://ask.rks-gov.net

PËRMBAJTJA

Faqe

Hyrje **5**

REZULTATET PËRFUNDIMTARE **5**

FJALOR I TERMAVE **6**

KAPITULLI 1 ..... **17**

INFORMACION I PËRGJITHSHËM **17**

RRETH REGJISTRIMIT TË POPULLSISË **17**

Objektivat e Regjistrimit **18**

KAPITULLI 2 ..... **32**

TABELAT PËRMBLEDHËSE **32**

Tab. 2.1 – Popullsia rezidente dhe ekonomitë familjare **32**

Tab. 2.2 – Arsimimi **33**

Tab. 2.3 – Ndërtesat dhe Banesat **34**

Tab. 2.4 – Popullsia sipas gjinisë dhe vitit të regjistrimit **34**

Tab. 2.5 – Popullsia sipas grupmoshës dhe vitit të regjistrimit **35**

Tab. 2.6 – Treguesit e strukturës së moshës sipas vitit të regjistrimit **35**

KAPITULLI 3 ..... **36**

POPULLSIA, EKONOMITË FAMILJARE DHE NJËSITË E BANIMIT **36**

Tab. 3.1 – Popullsia rezidente në Kosovë sipas gjinisë dhe moshës së vetme **36**

Tab. 3.2 – Popullsia sipas grupmoshave, gjinisë dhe tipit të vendbanimit (urbane/rurale) **39**

Tab. 3.3 – Popullsia rezidente e moshës 15 vjeç e mbi sipas gjinisë, tipit të vendbanimit (urbane/rurale) dhe statusit martesor **41**

Tab. 3.4 – Popullsia rezidente e moshës 15 vjeç e mbi sipas statusit martesor, gjinisë dhe grupmoshës **42**

Tab. 3.5 – Popullsia rezidente sipas përkatësisë etnike, gjinisë dhe grupmoshës **44**

Tab. 3.6 – Popullsia rezidente sipas religjionit, gjinisë dhe grupmoshës **46**

Tab. 3.7 – Popullsia rezidente sipas gjuhës amtare, gjinisë dhe moshës **48**

Tab. 3.8 – Ekonomitë Familjare private në banesa të zakonshme sipas tipit të vendbanimit (urbane/rurale), posedimit të paisjeve **50**

Tab. 3.9 – Popullsia rezidente me vështirësi afatgjate, sipas moshës, shkallës së vështirësisë në kryerjen e aktiviteteve ditore **51**

Tab. 3.9a - Përqindja e popullsinë me vështirësi (pak, shumë dhe nuk mundet fare) në raport me popullsinë totale 52

Tab. 3.10 – Njësitë e banimit të shfrytëzuara sipas statusit të banimit dhe tipit të njësisë së banimit 52

Tab. 3.11 – Njësitë e banimit të shfrytëzuara sipas pronësisë së banimit dhe tipit të njësisë së banimit 52

Tab. 3.12 - Dëmet nga lufta 1998/1999 në Ekonomitë Familjare në nivel vendi 53

KAPITULLI 4 54

POPULLSIA, EKONOMITË FAMILJARE NË KOMUNAT E KOSOVËS 54

Tab. 4.1 – Popullsia rezidente sipas gjinisë dhe grupmoshave në komunat e Kosovës 54

Tab. 4.2 - Popullsia sipas statusit martesor, gjinisë dhe komunës 60

Tab. 4.3 – Popullsia sipas vendbanimit të parë rezident dhe vendbanimit aktual sipas gjinisë dhe komunës 63

Tab. 4.4 - Popullsia sipas përkatësisë etnike, gjinisë dhe komunës 66

Tab. 4.5 - Popullsia sipas religjionit, gjinisë dhe komunës 69

Tab. 4.6 - Popullsia sipas gjuhës amtare, gjinisë dhe komunës 72

Tab. 4.7 - Popullsia 5 deri 29 vjeç që aktualisht vijon shkollimin sipas nivelit, gjinisë dhe komunës .. 75

Tab. 4.8 – Popullsia e moshës 10 vjeçe e mbi sipas nivelit të arsimimit më të lartë të përfunduar, gjinisë dhe komunës 78

Tab. 4.9 – Ekonomitë Familjare sipas numrit të anëtarëve dhe komunës 81

Tab. 4.10 – Numri i ndërtesave me së paku një banesë të shfrytëzuar të zakonshme, numri mesatar i banesave për ndërtesë, numri i banesave të zakonshme, numri i banesave të zbrazëta, sipas komunës 82

Tab. 4.11 – Banesat sipas statusit të banimit dhe komunës 83

Tab. 4.12 – Ekonomitë Familjare private sipas statusit të banimit të ekonomisë familjare dhe komunës 84

Tab. 4.13 – Ndërtesat e banuara të zakonshme sipas periudhës së ndërtimit të ndërtesës dhe komunës 85

KAPITULLI 5 86

POPULLSIA, SIPAS REGJISTRIMIT TË POPULLSISË DHE VLERËSIMI NË KATËR KOMUNAT VERIORE 86

Tab. 5.1 - Popullsia sipas përkatësisë etnike, gjinisë dhe komunës sipas regjistrimit të popullsisë dhe vlerësimi në katër komunat veriore 87

Tab. 5.2 - Popullsia sipas religjionit, gjinisë dhe komunës sipas regjistrimit të popullsisë dhe vlerësimi në katër komunat veriore 90

Tab. 5.3 - Popullsia sipas gjuhës amtare, gjinisë dhe komunës sipas regjistrimit të popullsisë dhe vlerësimi në katër komunat veriore **93**

SHTOJCA 1 **96**

HARTAT TEMATIKE **96**

Fig. 1- Popullsia sipas grupmoshës në Kosovë 96

Fig. 2 - Popullsia sipas raportit gjinor në Kosovë 97

Fig. 3 - Popullsia urbane në Kosovë 98

Fig. 4 – Dendësia e popullsisë në Kosovë 99

Fig. 5 – Dendësia e popullsisë në Kosovë sipas grid-it 100

Hyrje

REZULTATET PËRFUNDIMTARE

të dala nga regjistrimi i popullsisë 2024

Të nderuar qytetarë, bashkëpunëtorë dhe partnerë institucionalë,

Prezantimi i të dhënave të para finale nga Regjistrimi i Popullsisë, Ekonomive Familjare dhe Banesave në Kosovë 2024, vetëm disa muaj pas përfundimit të tij, është një ngjarje e rëndësishme jo vetëm për institucionin tonë, por edhe për të gjithë përdoruesit e të dhënave, si në nivel kombëtar ashtu edhe në atë ndërkombëtar.

Ky proces, i organizuar sipas standardeve më të avancuara teknologjike dhe metodologjike, shënon një hap të rëndësishëm drejt ofrimit të të dhënave të plota për fusha të ndryshme, të cilat do të ndihmojnë në planifikimin më të mirë socio-ekonomik dhe strategjik të vendit tonë.

Regjistrimi i popullsisë ishte një aktivitet jetik për të siguruar të dhëna të sakta mbi numrin dhe karakteristikat demografike, sociale dhe ekonomike të popullsisë sonë. Të dhënat do të ofrojnë një pamje të përditësuar mbi kushtet e jetesës dhe infrastrukturën banesore, duke krijuar një bazë të fuqishme për vendimmarrje të informuar dhe për politika publike të bazuara në evidenca.

Për herë të parë në historinë e regjistrimeve në Kosovë, ky proces u realizua plotësisht në format digjital, duke reduktuar gabimet, përmirësuar shpejtësinë e përpunimit dhe publikimit, si dhe duke garantuar cilësi më të lartë të të dhënave të mbledhura. Momenti i referencës për këtë regjistrim ishte mesnata e datës 4-5 prill 2024, duke mundësuar një "fotografi" të plotë të realitetit demografik dhe ekonomik të vendit tonë.

Respektimi i kritereve dhe definicioneve standarde ndërkombëtare siguron përputhjen e të dhënave të Kosovës me praktikat më të mira globale, duke forcuar pozitën tonë në arenën ndërkombëtare.

Rezultatet e regjistrimit do të jenë një udhërrëfyes i çmuar për hartimin e politikave zhvillimore, alokimin e burimeve publike dhe avancimin e planeve strategjike në nivel lokal dhe kombëtar. Ato do të ndihmojnë gjithashtu në përmirësimin e statistikave dhe do të ofrojnë një bazë të freskët për hulumtime të tjera.

Falë punës së palodhshme të ekipit tonë, bashkëpunimit me institucionet kombëtare dhe ndërkombëtare, si dhe pjesëmarrjes aktive të qytetarëve tanë, ne ia dolëm të realizojmë me sukses këtë projekt madhor. Ju falënderojmë për besimin dhe angazhimin tuaj në një proces që pasqyron realitetin e gjithë shoqërisë së Kosovës.

Duke shprehur mirënjohjen time për të gjithë ata që kontribuuan në këtë proces, ju ftoj të përdorni të dhënat e regjistrimit si një burim të besueshëm dhe frytdhënës për të ndërtuar një Kosovë të drejtë dhe të zhvilluar.

Dhjetor, 2024

U.d. i Kryeshefit Ekzekutiv të ASK-së
Avni Kastrati

FJALOR I TERMAVE

Përkufizimet kryesore të temave - variablat e përgjithshme

Regjistrimi
Regjistrimi është procesi zyrtar i numërimit që kryhet nga një shtet në një kohë të caktuar për të gjithë popullsinë (personat), duke mbledhur të dhëna demografike, ekonomike, sociale, arsimore, bujqësore dhe informata të tjera për secilin individ. Regjistrimi në Kosovë është realizuar përmes intervistave ballë për ballë (*face-to-face*), ku të dhënat janë mbledhur për çdo ekonomi familjare/individ.

Popullsia rezidente
Popullsia rezidente përfshin të gjithë individët që kanë vendbanimin e zakonshëm në territorin e një vendi dhe qëndrojnë ose kanë qëndruar për të paktën 12 muaj, ose që kanë qëllim të qëndrojnë për një periudhë të tillë.

Popullsia jo-rezidente
Popullsia jo-rezidente përfshin individët që kanë vendbanim të zakonshëm jashtë Kosovës, por që ndodhen përkohësisht brenda territorit të saj për qëllime si puna, studimet, turizmi ose vizitat familjare. Sipas standardeve ndërkombëtare, këta persona nuk përfshihen në statistikat e popullsisë rezidente të Kosovës, por mund të regjistrohen për qëllime statistikore të veçanta, si vlerësimi i flukseve të migrimit, analizat ekonomike dhe studimet mbi shërbimet publike të ofruara për këtë kategori.

Ekonomia familjare
Ekonomia familjare nënkupton individin, bashkësinë familjare ose një bashkësi tjetër personash (individësh), të cilët jetojnë së bashku dhe janë të vendosur plotësisht ose pjesërisht në një njësi banesore, si dhe furnizohen me gjëra ushqimore dhe gjëra të tjera esenciale për jetesë. Anëtarët e këtij grupi mund të bashkojnë të ardhurat e tyre në një masë më të madhe ose më të vogël.

Ekonomia familjare institucionale-kolektive
Ekonomia institucionale përfshin personat të cilët kanë nevojë për strehë dhe ekzistencë, e cila u sigurohet nga një institucion. Institucioni nënkuptohet të jetë një organ ligjor për qëllime të banimit afatgjatë, që ofron shërbime për një grup personash. Këto institucione zakonisht kanë pajisje të përbashkëta që ndahen nga banorët (si banjat, dhomat e ndejës, dhomat e ngrënies, dhomat e fjetjes, etj.).
Ekonomitë familjare institucionale janë grupuar në kategoritë vijuese:

- Vendbanime/konvikte për studentë
- Spitale dhe sanatoriume
- Shtëpi përkujdesi
- Objekte për persona me aftësi të kufizuara
- Institucione psikiatrike
- Shtëpi për të moshuar
- Shtëpi për fëmijë dhe jetimore
- Kazerma ushtarake dhe policore
- Burgje dhe shtëpi korrektimi
- Manastire
- Shtëpi për punëtorë
- Kampe refugjatësh

- Të tjerë (përfshirë objektet e strehimit të asistuar dhe institucionet e mirëqenies).

Ekonomitë familjare institucionale zakonisht gjenden brenda kuarteve të banimit kolektiv.

Familja
Familja përkufizohet si dy ose më shumë persona, të cilët jetojnë në të njëjtën ekonomi familjare dhe që janë të lidhur si burrë dhe grua (ose partnerë që bashkëjetojnë) me ose pa fëmijë, ose prind me një fëmijë. Prandaj, koncepti i familjes përfshin:

- Një çift pa fëmijë;
- Një çift me një ose më shumë fëmijë të pamartuar;
- Një prind i vetëm me një ose më shumë fëmijë të pamartuar.

Ndërtesë
Ndërtesë është çdo strukturë e pavarur që përmban një ose më shumë banesa, dhoma ose hapësira të tjera, që është e mbuluar me kulm dhe e mbyllur me mure, ose e ndarë me mure të brendshme, të cilat shtrihen prej themeleve deri në kulm. Ndërtesat mund të jenë të destinuara për qëllime banimi, bujqësore, komerciale, industriale, kulturore ose për ofrimin e shërbimeve të tjera.

Urbane
Zonë e urbanizuar gjeografike e definuar në nivel vendbanimi, e cila karakterizohet me densitet më të lartë të popullsisë krahasuar me zonat përreth. Në regjistrimin e popullsisë në Kosovë, një zonë përkufizohet si urbane përmes vendimit administrativ të komunës përkatëse.

Rurale
Zonë gjeografike jo e urbanizuar, e përkufizuar në nivel vendbanimi, që karakterizohet me densitet më të ulët të popullsisë. Zakonisht, shumica e tokës në këto zona shfrytëzohet për bujqësi, krahasuar me zonat përreth. Në regjistrimin e popullsisë në Kosovë, një zonë përkufizohet si rurale përmes vendimit administrativ të komunës përkatëse.

Popullsia e moshës 1 vjeç e më lart
Përfshin të gjithë individët që kishin mbushur moshën 1 vjeç në datën e regjistrimit (më shumë se 365 ditë).

Popullsia e moshës 15 vjeç e më lart
Përfshin të gjithë individët që kishin mbushur moshën 15 vjeç në datën e regjistrimit.

Karakteristikat kryesore të ndërtesave

Ndërtesë banimi
Ndërtesë e dizajnuar ose dedikuar për banim.

Shtëpi e veçuar e ndarë në vete
Shtëpi individuale që nuk është e ngjitur me asnjë objekt tjetër.

Shtëpi gjysmë e ndarë
Dy banesa të cilat janë të bashkuara me një mur të përbashkët.

Rresht apo varg shtëpish
Ndërtesë që përbëhet nga tre ose më shumë banesa në varg, ku secila prej tyre ka dalje të veçantë. Ndërtesë apo blloqe apartamentesh, janë bllok i banesave, të cilat kanë tre ose më shumë banesa, të cilat kanë dalje të përbashkët;

Ndërtesë që nuk është për banimi
Ndërtesë e cila, nga dukja e jashtme, nuk është destinuar për banim dhe përbëhet vetëm ose kryesisht nga njësi të përdorura për qëllime bujqësore, komerciale ose për ofrimin e shërbimeve si xhami, kishë, fabrikë, etj.

Numri i kateve të ndërtesës
Numri i kateve numërohet duke filluar nga kati përdhes e lart, duke përfshirë edhe katin përdhes (i cili llogaritet si kati numër një).

Viti i ndërtimit të ndërtesës
Viti i ndërtimit të ndërtesës konsiderohet viti i përfundimit të saj ose viti kur ndërtesa ka pësuar ndryshime të mëdha ndërtimore. Për një banesë të përfunduar që ndodhet në një ndërtesë të papërfunduar, shënohet viti i përfundimit të ndërtimit të banesës.

Karakteristikat kryesore të banesave/njësive të banimit

Kuarti i banimit kolektiv (banesë kolektive)
Kuart i banimit kolektiv është një ose më shumë ndërtesa të projektuara për t'u banuar nga një grup individësh ose nga disa ekonomi familjare dhe që përdoren si vendbanim i zakonshëm nga së paku një person në kohën e regjistrimit. Kuartet e banimit kolektiv përfshijnë:

(a) Hotelet;
(b) Institucionet;
(c) Kampet.

Banesa e zakonshme
Banesa e zakonshme përkufizohet si një dhomë ose tërësi dhomash me pjesët përcjellëse të tyre (p.sh., paradhoma, korridore, etj.) në një ndërtesë të përhershme ose strukturë të ndarë e cila është planifikuar (ose shndërruar) për banim të përhershëm. Banesa duhet të jetë: E rrethuar me mure dhe e mbuluar me kulm**;** të ketë qasje direkte nga një rrugë, shkallë

publike/komunale, shteg, galeri ose tokë (d.m.th., ku shfrytëzuesit mund të hyjnë dhe të dalin pa kaluar nëpër dhomat ose shtëpitë e ndonjë ekonomie tjetër familjare).

Njësitë e tjera banesore

Njësitë e tjera banesore përfshijnë njësi që janë:

- Të lëvizshme (p.sh., tenda ose dhoma rimorkio);
- Gjysmë të përhershme (p.sh., kabina ose kasolle);
- Të improvizuara (p.sh., streha ose baraka);
- Nuk janë të destinuara për banim (p.sh., garazhe, shitore, strehime natyrore), por që në kohën e regjistrimit përdoren si banim i zakonshëm nga një ose më shumë persona.

Të pastrehët
Persona që flenë rrugëve dhe nuk kanë banim të përhershëm, si dhe që zakonisht janë në lëvizje.

Banesa të banuara (statusi i shfrytëzimit të banesës/shtëpisë)
Për secilën ekonomi familjare që jeton në një banesë, duhet të përcaktohet statusi i shfrytëzimit të njësisë banesore.

E shfrytëzuar nga banorë që nuk përfshihen në regjistrim
Banesa është e banuar nga persona që nuk përfshihen në regjistrimin e popullsisë, si personeli diplomatik, personeli i huaj ushtarak dhe EULEX-i.

E shfrytëzuar për qëllime të përkohshme ose përdorim dytësor
Banesa shfrytëzohet për qëllime të përkohshme ose si banesë dytësore (p.sh. punë sezonale, pushime etj.).

Banesë e dedikuar për qëllime biznesi
Banesat që gjatë kohës së regjistrimit janë të shfrytëzuara për qëllime biznesore, si avokaturë, ordinancë mjekësore etj.

Banesë e pabanuar
Banesat që gjatë kohës së regjistrimit janë të përshtatshme për banim, por janë të pabanuara, të lira ose të dedikuara për shitje, qira, prishje apo të blera nga persona që kanë vendbanim diku tjetër.

Banesë/shtëpi e ndarë, e shfrytëzuar nga e njëjta ekonomi familjare
Banesat ose shtëpitë që janë të ndara, por të shfrytëzuara nga e njëjta ekonomi familjare.

Banesë/shtëpi e pabanuar (jashtë vendit)
Banesat ose shtëpitë ku ekonomia familjare jeton jashtë vendit.

Numri i ekonomive familjare në njësinë banesore
Numri i ekonomive familjare që jetojnë në një njësi banesore.

Numri i personave me vendbanim të zakonshëm në njësinë banesore
Numri i personave që kanë vendbanim të zakonshëm në këtë njësi banesore.

Numri i dhomave në dispozicion duke përfshirë edhe dhomat për qëllime biznesi ose profesionale

Dhoma

Një dhomë është njësi hapësinore e banesës për banim, e ndarë nga dhomat e tjera me mure të qëndrueshme (nga dyshemeja në tavan ose kulm), me një lartësi minimale prej 2 m dhe madhësi të mjaftueshme për të zënë një shtrat për të rritur (së paku 4 metra katrorë). Në numrin e përgjithshëm të dhomave përfshihen:

- Dhomat e zakonshme të fjetjes dhe të ndejës;
- Bodrumet e banueshme dhe nënçatitë;
- Kuzhinat dhe hapësirat e tjera të ndara, që shfrytëzohen për banim.

Nuk përfshihen:

- Kuzhinat më të vogla se 4 m² (aneksi i kuzhinës);
- Verandat, dhomat e pajisjeve (p.sh. dhomat e bojlerëve dhe të larjes së rrobave);
- Paradhomat dhe banjat apo tualetet (edhe nëse janë më të mëdha se 4 m²).

Dhomat e ndara nga banesa, por që janë në funksion të saj dhe shfrytëzohen nga ekonomia familjare, konsiderohen si pjesë e banesës.

Dhoma për qëllime biznesi ose profesionale
Dhomat që janë pjesë e banesës, por përdoren kryesisht për qëllime biznesi, si dyqane, zyra apo punishte.

Sistemi kryesor i furnizimit me ujë në njësinë e banesës është dallimi ndërmjet banesave të cilat kanë ose që nuk kanë sistem të furnizimit me ujë përmes sistemit të ujësjellësit.

Sistemi i furnizimit me ujë nga një shërbim publik
Furnizimi me ujë bëhet përmes gypave (uji nga rubineti) dhe shpërndahet nga ofruesi publik i shërbimit (shembull i kësaj është sistemi i ujësjellësit komunal).

Sistemi i furnizimit me ujë nga shërbimet tjera
Furnizimi me ujë bëhet përmes gypave (uji nga rubineti) por nuk shpërndahet sipas skemës së shërbimit publik. Kjo ndodhë në rastet kur uji sillet në shtëpi përmes pompave prej ndonjë pusi/bunar (veçanërisht në zonat rurale, hidrofor) ose prej ndonjë ujëvare natyrore/ rënie e lirë (veçanërisht në zonat malore).

Sistemi i furnizimit me ujë brenda ndërtesës, por jashtë njësisë së banesës
Kjo ndodhë në rastet kur furnizimi me ujë ekziston në ndërtesë, por jo edhe në njësinë banesore. Furnizimi me ujë mund të jetë i përbashkët për disa banesa brenda ndërtesës.

Sistemi i furnizimit me ujë jashtë ndërtesës
Qasja në ujë ekziston vetëm jashtë ndërtesës.

Nuk ka sistem të furnizimit me ujë
Nuk ka fare sistem të furnizimit me ujë (as në njësinë banesore e as jashtë ndërtesës).

Shkarkimi i ujërave të zeza nëpërmjet kanalizimit të lidhur me sistemin publik
Ekonomitë familjare të cilat në banesë kanë shkarkim të ujërave të zeza përmes kanalizimit të lidhur me sistem publik.

Shkarkimi i ujërave të zeza nëpërmjet kanalizimit të lidhur me sistemin privat
Ekonomitë familjare të cilat në banesë kanë shkarkim të ujërave të zeza përmes kanalizimit të lidhur me sistem privat.

Të gjitha mënyrat e tjera (p.sh. kanal, gropë septike, lumë etj.)
Rastet kur shkarkimi i ujërave të zeza nuk bëhet nëpërmjet sistemit të kanalizimit, por në kanale, gropa septike, lumenj etj.

Nuk ka sistem kanalizimi. Njësia banesore nuk ka fare sistem për shkarkimin e ujërave të zeza.

Tualet me shpëlarje brenda njësisë së banesës
Njësia banesore posedon tualet me shpëlarje brenda njësisë së banesës.

Tualet me shpëlarje jashtë njësisë së banimit por brenda ndërtesës
Ka tualet me shpëlarje brenda ndërtesës por jashtë njësisë së banimit.

Tualet me shpëlarje jashtë ndërtesës
Qasja në tualet me shpëlarje ka vetëm jashtë ndërtesës.

Nuk ka tualet me shpëlarje
Nuk ka tualet me shpëlarje (veçanërisht në zonat rurale) dhe mund të përdoren një lloj tjetër tualetesh (të ashtuquajturat 'nevojtore').

Me dush apo vaskë të fiksuar
Banesat që kanë të paktën një dush ose vaskë të fiksuar.

Pa dush apo vaskë të fiksuar
Banesat ku mungon dushi ose vaska e fiksuar.

Kuzhina
Definohet si një dhomë (ose pjesë e një dhome) me së paku 4 m², e projektuar dhe pajisur për përgatitjen e ushqimeve kryesore, pavarësisht nëse përdoret edhe për ngrënie, fjetje ose banim.

Aneks kuzhine
Kuzhinë më e vogël se 4 m².

Pajisjet e gatimit të vendosura në dhomë tjetër
Pajisjet për përgatitjen e ushqimit ndodhen në një dhomë tjetër brenda njësisë banesore.

Pa kuzhinë, aneks kuzhine ose pajisje për gatim
Në banesë nuk ka as kuzhinë, as aneks kuzhine dhe as pajisje të tjera për gatim.

Ngrohja qendrore nga sistemi i ngrohjes publike.
Ngrohja qendrore sigurohet përmes një sistemi publik (ngrohtore).

Ngrohja qendrore nga sistemi i instaluar brenda ndërtesës ose njësisë banesore.
Ngrohja qendrore sigurohet përmes pajisjeve të instaluara privatisht në ndërtesë ose në vetë njësinë banesore.

Stufa
Aparat i lëvizshëm ose i fiksuar që përdoret për ngrohje ose gatim.

Oxhaku/Kamini
Strukturë e hapur në dhomë, zakonisht në mur, e përdorur për ndezjen e zjarrit.

Ngrohëse elektrike e lëvizshme. Aparat elektrik i lëvizshëm që përdoret për ngrohje.

Të tjera. Për shembull, sistemi i ngrohjes solare.

Pa ngrohje
Banesat që nuk kanë asnjë lloj sistemi ngrohjeje.

Lloji kryesor i energjisë që përdoret për ngrohje
I referohet llojit të energjisë që përdoret më shpesh nga ekonomia familjare për ngrohjen e njësisë banesore. Nëse përdoren disa lloje të energjisë, shënohet ai që përdoret më shumë.

Struktura/Përbërja e Ekonomive Familjare

Anëtar i ekonomisë familjare
Çdo person që ka banim të zakonshëm në një ekonomi familjare.

Ekonomia familjare me një anëtar
Ekonomi familjare që përbëhet nga një person i vetëm, i cili:

- jeton i vetëm në një njësi banesore, ose
- banon si qiraxhi në një dhomë të ndarë të njësisë banesore, por nuk bashkohet me asnjë banues tjetër për të formuar një ekonomi familjare me më shumë persona.

Ekonomia familjare shumë anëtarëshe
Grup prej dy ose më shumë personash, të cilët mund të jenë ose jo të afërt me njëri-tjetrin dhe që jetojnë së bashku për të shfrytëzuar plotësisht ose pjesërisht një njësi banesore. Ata sigurojnë së bashku ushqim dhe gjëra të tjera të nevojshme për jetesë, ndërsa mund të bashkojnë të ardhurat në shkallë më të madhe apo më të vogël.

Ekonomia familjare pa asnjë familje
Ekonomi familjare ku:

- jeton një person i vetëm, ose
- banesa ndahet vetëm me persona të paafërt sipas përkufizimit të regjistrimit (p.sh., bashkëbanuesit, partnerët e pamartuar, vëllezërit etj.).

Ekonomia familjare me një familje
Ekonomi familjare e përbërë vetëm nga një familje.

Familjet sipas përbërjes

Familje me burrë-grua, partnerë me kurorë
Familje që përfshin të paktën një çift të ligjshëm burrë-grua, me ose pa fëmijë.

Familje me burrë-grua, partnerë pa kurorë
Familje që përfshin të paktën një çift joformal burrë-grua (bashkim i palegalizuar), me ose pa fëmijë.

Familje me baba të vetëm
Familje e përbërë nga një prind mashkull, pa partner, me të paktën një fëmijë të pamartuar.

Familje me nënë të vetme
Familje e përbërë nga një prind femër, pa partner, me të paktën një fëmijë të pamartuar.

Familjet sipas fëmijëve

Familjet pa fëmijë që banojnë me ta
Çifti burrë-grua (me ose pa bashkim të legalizuar) që jetojnë pa asnjë fëmijë të tyre.

Familjet me të paktën një fëmijë nën 25 vjeç
Çifti burrë-grua (me ose pa bashkim të legalizuar) që jetojnë me të paktën një fëmijë të tyre nën moshën 25 vjeç.

Me fëmijën më të vogël të moshës 25 vjeç e më lart

Çifti burrë-grua (me ose pa bashkim të legalizuar) që jetojnë me të paktën një fëmijë të tyre, ku më i riu prej tyre është 25 vjeç ose më i madh.

Kryefamiljari

Kryefamiljari është personi referues në një ekonomi familjare. Lidhjet e të gjithë anëtarëve të tjerë të ekonomisë familjare përcaktohen në raport me këtë person. Për shembull, nëse kryefamiljari është «Z. Bardhi», partnerja e tij që jeton me të do të deklarohet si «gruaja e z. Bardhit», vëllai i tij si «vëllai i z. Bardhit», ndërsa gruaja e vëllait të tij si “kunata e z. Bardhit”.

Statusi familjar

Pozita e një personi në familje përcaktohet sipas lidhjes së tij/saj me partnerin ose sipas raportit hierarkik:

- Burrë/grua me kurorë
- Burrë/grua pa kurorë (bashkëjetesë)
- Prind i vetëm pa partner në familje
- Prind i vetëm me partner që jeton jashtë Kosovës
- Fëmijë i të dy prindërve
- Fëmijë i partnerit mashkull
- Fëmijë i partnerit femër
- Fëmijë me një prind të vetëm
- Person që nuk i takon asnjërës familje.

Mosha

Mosha llogaritet në vite të plota. Për shembull, personat e moshës 25 vjeç janë ata që, deri në datën e regjistrimit, kanë festuar ditëlindjen e tyre të 25-të. Fëmijët e porsalindur që nuk kanë festuar ende ditëlindjen e parë konsiderohen të moshës 0 vjeç.

Raporti me kryefamiljarin

Burrë-grua me kurorë
Burri ose gruaja e kryefamiljarit me bashkim të legalizuar.

Burrë-grua pa kurorë
Burri ose gruaja e kryefamiljarit me bashkim të palegalizuar (de facto, bashkimi njihet në aspektin shoqëror si martesë).

Partner/e
Partneri/partnerja e kryefamiljarit që jeton së bashku me të.

Djalë/vajzë
Djali apo vajza e kryefamiljarit.

Dhëndër/reja
Dhëndri apo reja (nusja e djalit) e kryefamiljarit.

Baba/nëna
Babai ose nëna e kryefamiljarit.

Vjehërr/vjehrrë
Vjehrri ose vjehrra e kryefamiljarit.

Vëllai/Motra
Vëllai ose motra e kryefamiljarit.

Nipi/Mbesa
Nipi ose mbesa e kryefamiljarit.

Të afërmit e tjerë
Të afërmit e tjerë të kryefamiljarit, p.sh., gjyshi/gjyshja, xhaxhai/halla, dhëndri/kunata, daja/tezja, balldyzka, etj.

Lidhje tjetër
Lidhje tjetër me kryefamiljarin, p.sh., ortak/ortake, njerku/njerka, thjeshtër/thjeshtra, etj.

Jo të afërm
Anëtari i ekonomisë familjare që nuk është i afërm i kryefamiljarit, p.sh., miku, nikoqiri, shërbëtori, mjeku i familjes, personi nën përkujdesje, etj.

Karakteristikat kryesore të ekonomive familjare

Statusi i shfrytëzimit të banesës

Aranzhimi sipas të cilit ekonomia familjare e shfrytëzon njësinë e banimit.

Formë tjetër e shfrytëzimit

Ekonomia familjare e shfrytëzon tërë apo një pjesë të njësisë së banimit sipas ndonjë forme të veçantë të shfrytëzimit, p.sh., kur njësia banesore i është dhënë ekonomisë familjare pa pagesë nga punëdhënësi ose nga ndonjë i afërm.

Toka në pronësi apo në shfrytëzim

Të gjitha sipërfaqet e tokës që janë në pronësi ose në shfrytëzim nga ekonomia familjare. Toka e regjistruar nuk duhet domosdoshmërish të jetë në të njëjtën komunë ku jeton ekonomia familjare; ajo mund të jetë edhe në ndonjë komunë tjetër të Kosovës.

Karakteristikat kryesore të personave

Gjinia biologjike

Term që përdoret për të përshkruar karakteristikat fiziologjike dhe gjenetike që përcaktojnë nëse një individ është mashkull ose femër nga pikëpamja biologjike.

Përkatësia etnike

Bazohet në kuptimin e përbashkët të historisë dhe origjinës territoriale (regjionale, kombëtare) të një grupi etnik apo komuniteti. Përkatësia etnike përfshin edhe karakteristika kulturore si: gjuha, besimi fetar, traditat specifike dhe/ose mënyra e jetës.

Besimi fetar

Përmbledhje e sistemeve kulturore, sistemeve të besimit dhe pikëpamjeve botërore që lidhin njerëzimin me vlerat shpirtërore dhe ndonjëherë edhe ato morale.

Gjuha amtare

Gjuha e parë që personi ka folur në fëmijërinë e hershme dhe të cilën ende e flet. P.sh., gjuha që personi e konsideron si gjuhën amtare, pavarësisht nëse e përdor ende apo jo.

Vendi i shtetësisë

Shteti me të cilin personi ka një lidhje të veçantë ligjore, e cila është fituar sipas lindjes ose natyralizimit, qoftë përmes deklarimit, zgjedhjes, martesës ose ndonjë mënyre tjetër të përcaktuar nga legjislacioni shtetëror.

Lista e simboleve

% - Përqindja

‰ - Për mijë (promil)

1-4 - Klasa e thjeshtë e numrave të plotë; p.sh.: nga 1 deri në 5, duke përjashtuar 5-in.

0-4 - Grup intervali;

90+ - Nëntëdhjetë vjeç e më lart;

<18 - Më e vogël (me pak) se tetëmbëdhjetë vjeç;

: - Të dhënat nuk janë në dispozicion; p.sh.: Kur të dhënat për një vendbanim të caktuar janë shumë të vogla për t'u publikuar pa cenuar konfidencialitetin, ose mungojnë (mungojnë të dhënat);

0 - E dhëna është më e vogël se 0,5 e njësisë së dhënë të matjes.

≈ - Përafërsisht

KAPITULLI 1

INFORMACION I PËRGJITHSHËM

Rreth Regjistrimit të Popullsisë

Regjistrimi i Popullsisë (tutje: "Regjistrimi") është një proces statistikor gjithëpërfshirës që përfshin mbledhjen, analizën dhe publikimin e të dhënave brenda një territori të caktuar. Ky proces, zakonisht i kryer çdo dhjetë vjet, është një moment i rëndësishëm për çdo shtet, pasi ofron një pasqyrë të saktë të gjendjes demografike, ekonomike dhe sociale të popullsisë.

Regjistrimi mbledh të dhëna statistikore të detajuara për:

- **Numrin e popullsisë**: Për të vlerësuar madhësinë dhe shpërndarjen e popullsisë në nivel kombëtar, rajonal dhe lokal.
- **Karakteristikat demografike**: Përfshin të dhëna mbi moshën, gjininë, statusin martesor dhe përbërjen familjare.
- **Karakteristikat ekonomike dhe sociale**: Përfshin informacione mbi arsimin, punësimin dhe nivelin ekonomik të individëve dhe familjeve.
- **Gjendjen e ekonomive familjare dhe banesave**: Përmban të dhëna mbi kushtet e jetesës, tipologjinë e banesave dhe infrastrukturën e disponueshme.

Këto të dhëna janë të pazëvendësueshme, pasi ato krijojnë një bazë solide për studime të mëtejshme mbi dinamikën e popullsisë, si dhe për politikëbërjen në nivel kombëtar dhe ndërkombëtar.

Regjistrimi përfaqëson një nga metodat më të vjetra dhe më të ndërlikuara të grumbullimit të të dhënave statistikore. Ai përfshin çdo individ dhe njësi familjare brenda territorit të një shteti, që e bën regjistrimin unik në krahasim me metodat e tjera statistikore, pasi siguron një pasqyrë gjithëpërfshirëse të popullsisë dhe krijon një pikë referimi për vlerësime dhe parashikime të mëvonshme demografike.

Regjistrimi i Popullsisë, Ekonomive Familjare dhe Banesave në Kosovë (tutje: "ReKos" për vitin 2024), i realizuar në periudhën 5 prill - 24 maj 2024, përfaqëson një pikë kyçe në zhvillimin statistik të vendit. Ky është regjistrimi i dytë pas shpalljes së Pavarësisë së Kosovës dhe regjistrimi i parë që është zbatuar plotësisht në format digjital, duke kontribuar në mbledhjen dhe analizën e të dhënave me standarde të avancuara teknologjike.

Momenti kritik në Regjistrim është një koncept thelbësor që përcakton kohën specifike që shërben si pikë referimi për mbledhjen e të dhënave të popullsisë dhe banesave, duke përfaqësuar një çast të caktuar në kohë, kur të gjitha të dhënat e regjistrimit konsiderohen të jenë të vlefshme dhe të mblidhen në përputhje me gjendjen faktike. Zgjedhja e këtij momenti është e rëndësishme për të siguruar që informacioni i mbledhur të jetë i saktë, i qëndrueshëm dhe i krahasueshëm. Ky moment është kryesor sepse eliminon paqartësitë që mund të lindin nga ndryshimet demografike të vazhdueshme, si lindjet, vdekjet, migrimet dhe lëvizjet e

brendshme. ReKos 2024 përfaqëson fotografinë demografike dhe socio-ekonomike të popullsisë banuese në Kosovë. Momenti i referencës apo momenti kritik i kësaj fotografie u përcaktua mesnata ndërmjet datës 04-05 prillit 2024.

Objektivat e Regjistrimit

Regjistrimi është një proces thelbësor në administrimin e një shteti dhe përmbushjen e nevojave socio-ekonomike të shoqërisë. Ky proces përbën një burim të pasur të të dhënave demografike, ekonomike dhe shoqërore që ndihmojnë në krijimin e politikave publike të bazuara në evidenca dhe janë esenciale për shpërndarjen e drejtë të burimeve dhe për planifikimin e qëndrueshëm të zhvillimit në nivel lokal dhe qendror.

Regjistrimi i Popullsisë i vitit 2024 në Kosovë përfaqëson një ndër ndërmarrjet më të rëndësishme statistike të vendit, duke u përqendruar në sigurimin e të dhënave të sakta dhe të përditësuara mbi aspektet demografike, sociale dhe ekonomike të popullsisë, si dhe mbi kushtet e banimit.

Në kuadër të Regjistrimit të Popullsisë në Kosovë 2024 (ReKos 2024), sigurimi i të dhënave të sakta dhe të përditësuara ishte një nga prioritetet kryesore. Ky komponent ishte jetik për të garantuar që vendimet politike, investimet publike dhe programet zhvillimore të bazohen në informacion të besueshëm dhe të saktë.

Regjistrimi përbën një burim shumë të rëndësishëm të të dhënave statistikore, të cilat do të shërbejnë për hartimin e politikave të bazuara në dëshmi, duke ndihmuar në shpërndarjen më të drejtë të burimeve publike në përputhje me nevojat e ndryshme të popullsisë, duke siguruar një ndarje më efikase dhe të barabartë midis nivelit lokal dhe qendror.

Një tjetër objektiv i rëndësishëm i Regjistrimit të vitit 2024 ishte vlerësimi i situatës demografike që nga regjistrimi i fundit i vitit 2011. Ky komponent është thelbësor për të vëzhguar ndryshimet në përbërjen dhe shpërndarjen e popullsisë, duke përfshirë tendencat e migrimit, ndryshimet në strukturën familjare dhe dinamikën e moshës. Njohja e këtyre ndryshimeve është jetike për të përballuar sfidat e reja sociale dhe ekonomike që vijnë me kalimin e kohës.

Një aspekt tjetër i rëndësishëm ishte edhe harmonizimi i statistikave të Kosovës me standardet ndërkombëtare. Kjo përfshinte aplikimin e metodologjive të avancuara statistikore dhe ndjekjen e praktikave më të mira në përputhje me rekomandimet e institucioneve ndërkombëtare, si Kombet e Bashkuara dhe Eurostati. Përafrimi me këto standarde siguron krahasueshmërinë ndërkombëtare të të dhënave dhe ndihmon në forcimin e kapacitetit të Kosovës për të qenë një partner i besueshëm në arenën ndërkombëtare.

Regjistrimi i vitit 2024 gjithashtu synonte të rriste kapacitetet e Kosovës për mbledhjen dhe menaxhimin e të dhënave statistikore në format digjital. Duke avancuar në drejtim të digjitalizimit të proceseve statistikore, synohet përmirësimi i efikasisë dhe saktësisë në mbledhjen e të dhënave, si dhe ulja e kostove administrative. Kjo përbën një hap të rëndësishëm drejt modernizimit të sistemit statistikor të vendit dhe përputhshmërisë me trendet globale të përdorimit të teknologjive të reja në fushën e statistikave.

Nga kjo që u tha, Regjistrimi për vitin 2024 përfaqëson një aktivitet strategjik të rëndësishëm për zhvillimin e Kosovës. Të dhënat e mbledhura do të luajnë një rol kyç në procesin e

politikëbërjes së bazuar në dëshmi, duke ndihmuar në shpërndarjen e drejtë të burimeve dhe planifikimin e qëndrueshëm të zhvillimit në të gjitha nivelet e qeverisjes. Në një mjedis gjithnjë e më të ndërlikuar global dhe lokal, Regjistrimi i vitit 2024 shënon një hap të domosdoshëm për përmirësimin e menaxhimit të vendit dhe mirëqenien e qytetarëve të tij.

Legjislacioni

Ligji për Regjistrimin e Popullsisë dhe Banesave përcaktoi qëllimet, përgjegjësitë, metodologjinë, përkufizimet dhe institucionet e përfshira.

Korniza legjislative e ReKos 2024 u hartua duke pasur parasysh standardet e përcaktuara nga Kombet e Bashkuara dhe praktikat më të mira evropiane, duke u përafruar me rekomandimet e Eurostat-it, Komisionit Ekonomik për Evropën të OKB-së (UNECE) dhe Fondit të Kombeve të Bashkuara për Popullsinë (UNFPA). Përafrimi me këto standarde ka garantuar që regjistrimi të jetë i krahasueshëm me regjistrimet e tjera në rajon dhe më gjerë, duke siguruar cilësi dhe koherencë në të dhënat e mbledhura.

Ligji i Regjistrimit ka vendosur objektiva të qarta që synojnë mbledhjen e të dhënave të sakta dhe të detajuara për popullsinë dhe kushtet e banimit. Objektivat ligjore kanë garantuar fokusin në përmbushjen e nevojave të vendit për të dhëna statistikore, të cilat do të shërbejnë për planifikim strategjik, alokim të burimeve dhe formulim të politikave publike.

Korniza ligjore ka përcaktuar qartë rolin dhe përgjegjësitë e Agjencisë së Statistikave të Kosovës (ASK) si organin kryesor për realizimin e regjistrimit. Po ashtu, ligji ka krijuar një bazë për bashkëpunimin ndërinstitucional mes ASK-së dhe institucioneve të tjera shtetërore, përfshirë komunat, Ministrinë dhe organet e tjera. Ky koordinim ka qenë kyç për menaxhimin efikas të procesit.

Korniza legjislative ka shërbyer si një udhërrëfyes për buxhetin, duke siguruar një ndarje të qartë të përgjegjësive financiare.

Një aspekt thelbësor i kornizës ligjore ka qenë mbrojtja e të dhënave personale të qytetarëve, në përputhje me Ligjin për Mbrojtjen e të Dhënave Personale dhe standardet ndërkombëtare si Rregullorja e Përgjithshme për Mbrojtjen e të Dhënave. Ky komponent ka garantuar që të dhënat e mbledhura gjatë regjistrimit të jenë të sigurta dhe të përdoren vetëm për qëllime statistikore.

Një element tjetër i rëndësishëm ka qenë edhe përfshirja e një mekanizmi për komunikim të hapur dhe të vazhdueshëm me qytetarët. Korniza ligjore ka krijuar bazën për vëzhgimin e procesit të Regjistrimit nga institucione kombëtare dhe ndërkombëtare, duke siguruar një vlerësim të pavarur për cilësinë dhe korrektësinë e regjistrimit. Një gjë e tillë e ka rritur ndjeshëm besueshmërinë e rezultateve përfundimtare.

Financimi i Projektit të Regjistrimit

Për realizimin e projektit të Regjistrimit janë shpenzuar rreth 10.7 milionë euro, të cilat u mbuluan kryesisht nga buxheti i Kosovës (98.5%). Mbështetja e donatorëve ndërkombëtarë, përfshirë Eurostat, UNFPA dhe Bankën Botërore, ishte gjithashtu e rëndësishme për aktivitete specifike si metodologjia, trajnimi dhe fushatat sensibilizuese. Me një buxhet të parashikuar prej 14.9 milionë eurosh, ky projekt kërkoi një qasje të mirë strukturuar dhe efektive në menaxhimin financiar për të siguruar përdorimin optimal të fondeve.

Historik i shkurtër i regjistrimeve të Popullsisë në Kosovë

Regjistrimet e popullsisë janë një praktikë thelbësore për të siguruar të dhëna të sakta demografike dhe ekonomike, të cilat janë të domosdoshme për planifikimin dhe zhvillimin socio-ekonomik të një vendi. Sipas standardeve ndërkombëtare, regjistrimet duhet të kryhen çdo dhjetë vjet, pasi ndryshimet demografike dhe ekonomike që ndodhin brenda kësaj periudhe janë domethënëse për hartimin e politikave të qëndrueshme.

Regjistrimet e para (1948-1981)

Në Kosovë, regjistrimi i parë i popullsisë u zhvillua në vitin 1948 dhe më pas në vitin 1953. Nga ajo kohë, regjistrimet u organizuan çdo dekadë: në vitet 1961, 1971 dhe 1981. Këto regjistrime u kryen në kuadër të ish-Jugosllavisë dhe ofruan të dhëna për rritjen e popullsisë, ndryshimet strukturore dhe lëvizjet migratore, duke përfaqësuar burime të rëndësishme të statistikave për zhvillimin rajonal.

Ndërprerja dhe mosrealizimi i regjistrimit (1991)

Në vitin 1991, regjistrimi i popullsisë në Kosovë nuk u realizua për shkak të ndërhyrjeve sistematike dhe masave represive të aplikuara nga regjimi serb ndaj popullsisë shqiptare. Pas shpërbërjes së autonomisë së Kosovës në vitin 1989, Serbia zbatoi një seri masash të dhunshme që synonin margjinalizimin e shqiptarëve nga institucionet publike, duke përfshirë largimin masiv të tyre nga vendet e punës në administratë dhe nga personeli i Agjencisë së Statistikave të Kosovës. Në këtë atmosferë represive, shqiptarët refuzuan të merrnin pjesë në regjistrim, duke e parë atë si një mjet për legjitimimin e regjimit serb në Kosovë.

Në vend të një regjistrimi të zakonshëm, Enti Federativ Jugosllav, me seli në Serbi, përpiloi vlerësime të njëanshme për popullsinë e Kosovës. Këto të dhëna nuk u pranuan as nga institucionet kosovare dhe as nga ato ndërkombëtare, duke u konsideruar si jo të sakta, të besueshme dhe të motivuara politikisht.

Sfidat e pasluftës dhe rekomandimet ndërkombëtare (2001-2011)

Pas luftës së viteve 1998-1999, Kosova kaloi në një periudhë të vështirë rindërtimi, duke e pasur të pamundur organizimin e një regjistrimi të mirëfilltë deri në vitin 2011 për shkak të zhvendosjeve të mëdha të popullsisë dhe pasigurisë politike. Ndërkohë, gjatë administratës nga Kombet e Bashkuara (1999-2008), regjistrimi u planifikua disa herë, por u shty deri në vitin 2011 me rekomandimin e Eurostat-it për të siguruar përputhshmëri me standardet ndërkombëtare dhe krahasueshmëri me vendet e tjera të rajonit.

Regjistrimi i Vitit 2011

Pas dy dekadash pa regjistrim zyrtar, Kosova realizoi regjistrimin e saj të parë të mirëfilltë të popullsisë më 1 prill 2011. Ky regjistrim shënoi një pikë kthese për shtetin e ri të Kosovës, duke qenë regjistrimi i parë që u organizua në mënyrë të pavarur pas shpalljes së pavarësisë në vitin 2008. Procesi u krye nën mbikëqyrjen dhe mbështetjen e institucioneve ndërkombëtare, duke siguruar respektimin e standardeve ndërkombëtare për mbledhjen dhe analizimin e të dhënave demografike.

Regjistrimi i Popullsisë 2024

Regjistrimi i Popullsisë, Ekonomive Familjare dhe Banesave në Kosovë (ReKos), i realizuar në periudhën 5 prill - 24 maj 2024, përfaqëson një pikë kyçe në sistemin statistikor të vendit. Ky ishte regjistrimi i dytë pas shpalljes së Pavarësisë së Kosovës dhe regjistrimi i parë që u realizua plotësisht në format digjital, duke kontribuar në mbledhjen dhe analizën e të dhënave me standarde të avancuara teknologjike. Ky regjistrim ka për qëllim të korrigjojë mangësitë e të kaluarës dhe të sigurojë të dhëna të sakta për zhvillimin e qëndrueshëm të Kosovës.

Planifikimi dhe Konsultimi

ReKos 2024 ishte planifikuar me kujdes të veçantë, duke ndjekur standardet ndërkombëtare dhe duke përfshirë konsultime të gjera me palët e interesuara. Ky proces ishte dizajnuar për të garantuar që të dhënat e mbledhura të jenë të sakta, të krahasueshme me regjistrimet e mëparshme dhe të përputhura me standardet e Bashkimit Evropian.

ReKos 2024 është përgatitur në përputhje me rekomandimet e Komisionit Evropian të Statistikave (KES) dhe me Rregulloren e Parlamentit Evropian nr. 763/2008, e cila përcakton kërkesat për regjistrimet e popullsisë në vendet anëtare të BE-së. Ky harmonizim siguron që të dhënat e mbledhura nga Kosova të jenë të krahasueshme me ato të vendeve të tjera evropiane, duke përmbushur standardet e larta të cilësisë dhe saktësisë.

Në përgatitjen e ReKos 2024, ASK ka bashkëpunuar ngushtë me një gamë të gjerë institucionesh, përfshirë ministritë, institucionet ndërkombëtare si Eurostat, organizatat joqeveritare dhe përfaqësues të komuniteteve lokale. Konsultimet synuan të përcaktonin temat prioritare për regjistrim, duke përfshirë pyetjet thelbësore që lidhen me demografinë, arsimin, migracionin dhe punësimin.

Temat e përfshira në pyetësorët e ReKos 2024 janë zgjedhur me kujdes, duke marrë në konsideratë nevojat kombëtare dhe ndërkombëtare. Pyetësorët përfshijnë pyetje për strukturën familjare, kushtet e banimit, migracionin, statusin socio-ekonomik të qytetarëve dhe dëmet nga lufta. Hartimi i pyetësorëve për ReKos 2024 përfshiu disa faza të ndërlidhura, të cilat u trajtuan me kujdes maksimal. Një aspekt kyç i hartimit të pyetësorëve ishte angazhimi i palëve të interesuara. ASK bashkëpunoi me agjenci qeveritare, grupe etnike dhe fetare, organizata joqeveritare (OJQ), si dhe me organizata ndërkombëtare. Ky bashkëpunim synonte të sigurohej që pyetësori të pasqyronte nevojat dhe interesat e të gjithë përdoruesve. Në këtë kuadër, ASK organizoi 87 takime të veçanta me shfrytëzuesit e të dhënave, duke përfshirë gjithashtu dy ngjarje të quajtura "Java e Regjistrimit" (Census Week), secila me një kohëzgjatje prej pesë ditësh. Këto aktivitete u zhvilluan me qytetarët dhe palët e tjera të interesuara për të siguruar që të gjithë kishin mundësinë të jepnin kontributin e tyre.

Pyetësori i vitit 2024 u përmirësua ndjeshëm krahasuar me regjistrimin e fundit të popullsisë së vitit 2011. Përmbajtja e tij u zgjerua me 20% më shumë pyetje dhe nënpyetje, duke përfshirë një gamë më të gjerë temash. Kjo rritje e përmbajtjes synonte të sigurojë të dhëna më të hollësishme dhe të dobishme për politikat dhe planet e zhvillimit.

Për të garantuar përfshirje maksimale dhe qasje të barabartë për të gjitha grupet e popullsisë, pyetësori është hartuar dhe shpërndarë në shqip, serbisht, turqisht dhe anglisht. Kjo shumëgjuhësi reflekton diversitetin kulturor dhe etnik të Kosovës, duke siguruar që çdo individ të mund të plotësojë pyetësorin në gjuhën e tij të parapëlqyer.

Regjistrimi i Popullsisë 2024 përfaqëson një hap të rëndësishëm drejt përmbushjes së kushteve për anëtarësim në BE. Ky proces tregon aftësinë e Kosovës për të përmbushur detyrimet e saj ndërkombëtare dhe për të ofruar të dhëna të besueshme që do të ndihmojnë në zhvillimin e saj socio-ekonomik dhe politik. Si i tillë, ReKos 2024 është jo vetëm një proces teknik, por edhe një gur themel për të ardhmen e Kosovës në skenën evropiane.

Planifikimi dhe Përgatitja

Planifikimi për Regjistrimin filloi që në vitin 2019. Kjo fazë u shoqërua me krijimin e një grupi pune të dedikuar, i cili kishte për qëllim mbikëqyrjen e të gjitha aspekteve të përgatitjes dhe përfshiu një gamë të gjerë masash dhe mekanizmash që siguruan një qasje të strukturuar dhe gjithëpërfshirëse. Ky grup kishte detyrën e sigurimit që metodologjitë e përzgjedhura, procedurat logjistike dhe rregullimet ligjore përmbushnin standardet më të larta. Faza përgatitore gjithashtu përqendrohej në identifikimin e sfidave të mundshme dhe në përgatitjen e skenarëve për t'i adresuar ato me efektivitet. Kështu, plani për Regjistrimin nuk ishte vetëm një përpjekje administrative, por një operacion strategjik, i mbështetur nga qasja metodologjike e bazuar në parimet shkencore të menaxhimit të projekteve.

Në aspektin metodologjik, grupi i punës përgatiti plane të detajuara të veprimit që adresonin çdo aktivitet.

Komponentët kryesorë të planifikimit

Plani i Detajuar i Veprimit: Një nga komponentët kryesorë të planifikimit ishte hartimi i një plani të detajuar veprimi. Ky plan, që përfshinte një hartë rrugore gjithëpërfshirëse, kishte për qëllim të orientonte aktivitetet në sektorë të ndryshëm. Plani përbëhej nga mbi 500 aktivitete, të ndara në njësi dhe sektorë të ndryshëm. Fleksibiliteti i tij reflektohej në përditësimet e vazhdueshme për të pasqyruar ndryshimet që ndodhnin në mjedisin operacional. Shembulli domethënës i këtij fleksibiliteti ishte përballja me sfidat e pandemisë COVID-19, që detyroi rishikimin dhe përshtatjen e procedurave ekzistuese në përputhje me realitetin e ri.

Menaxhimi i Rrezikut: Ky ishte një komponent kyç në sigurinë e suksesit të projektit. Përfshinte zhvillimin e planeve emergjente për të minimizuar ndikimin e çdo sfide të paparashikuar që mund të pengonte procesin. Ky lloj menaxhimi u bë baza për zbatimin e politikave të përshtatura në çdo fazë, duke siguruar që operacionet të vazhdonin pa ndërprerje. Duke qenë se regjistrimi përfshinte një numër të madh sfidash të jashtme, u zhvilluan strategji të veçanta për përballimin e situatave emergjente. Identifikimi dhe vlerësimi i rrezikut ndihmuan në parashikimin e sfidave të mundshme dhe hartimin e skenarëve të përshtatshëm për secilën situatë. Këto plane emergjente ishin të dizajnuara për të minimizuar ndikimin e ngjarjeve të papritura dhe për të garantuar që procesi i regjistrimit të vazhdonte pa ndërprerje.

Testet regjistruese dhe regjistrimi Pilot

Testet regjistruese dhe regjistrimi pilot janë faza thelbësore për përgatitjen dhe realizimin me sukses të një regjistrimi kombëtar.

Testet regjistruese

Testet regjistruese u zhvilluan brenda ASK-së për të vlerësuar aplikacionet e grumbullimit të të dhënave, sistemet e TI-së dhe procedurat teknike. Aktivitetet kryesore përfshinë:

- Zhvillimi dhe testimi i aplikacioneve për grumbullim të të dhënave duke përdorur metodën CAPI.
- Testimi i pajisjeve elektronike për qëndrueshmëri dhe performancë në kushte reale të përdorimit.

Testet regjistruese

Testet regjistruese u kryen në zona të zgjedhura në mënyrë të rastësishme për të reflektuar diversitetin demografik dhe gjeografik të vendit. Aktivitetet përfshinë:

- Trajnimi i anketuesve për përdorimin e aplikacioneve dhe procedurave të intervistimit.
- Zhvillimi i intervistave në terren për të vlerësuar rrjedhshmërinë dhe kohëzgjatjen e procesit të intervistimit.
- Monitorimi dhe mbikëqyrja e intervistave për të siguruar cilësinë e të dhënave të grumbulluara.

Regjistrimi Pilot

Regjistrimi pilot u realizua në një numër të kufizuar komunash për të simuluar në mënyrë reale procesin e regjistrimit. Ky proces përfshiu:

- Grumbullimi i të dhënave të plota duke përdorur metodën CAPI.
- Mbledhja dhe verifikimi i të dhënave në kohë reale përmes sistemeve të integruara të TI-së.
- Logjistika dhe organizimi i shpërndarjes së pajisjeve, materialeve dhe stafit mbështetës në terren.
- Harta digjitale e përditësuar për të siguruar shpërndarjen e saktë të zonave të intervistimit dhe shpërndarjen e detyrave.
- Vlerësimi i rezultateve për të identifikuar çdo dobësi të mundshme në procedurat operative, teknike dhe administrative.

Metodologjia

ASK zgjodhi metodologjinë CAPI për regjistrimin e popullsisë. Kjo qasje synoi të siguronte saktësi të lartë të të dhënave dhe një proces të standardizuar mbledhjeje, të bazuar në praktikat më të mira ndërkombëtare.

Intervista ballë për ballë dhe metoda CAPI

Intervistat ballë për ballë ishin thelbësore për regjistrimin e të dhënave, duke lejuar regjistruesit të ndërveprojnë drejtpërdrejt me të intervistuarit. Kjo metodë siguroi që çdo pyetje të shpjegohej qartë dhe të gjitha përgjigjet të regjistroheshin saktësisht në aplikacionin CAPI. Teknologjia CAPI mundësoi futjen automatike të të dhënave në pajisje elektronike si tabletë dhe laptopë, duke përmirësuar procesin dhe duke ulur gabimet e mundshme që lidhen me regjistrimin manual. Të dhënat e mbledhura në terren transferoheshin në kohë reale në serverët qendrorë të sigurt për verifikim dhe përpunim të mëtejshëm.

Roli i regjistruesve dhe mbikëqyrësve

Regjistruesit ishin përgjegjës për mbledhjen e të dhënave në terren, duke kryer intervista të strukturuara me qytetarët. Ata morën trajnime të specializuara për përdorimin e aplikacionit CAPI dhe protokollet e mbledhjes së të dhënave.

Mbikëqyrësit ishin përgjegjës për monitorimin e performancës së regjistruesve dhe sigurimin e respektimit të standardeve të cilësisë. Ata kryen kontroll të rregullt të të dhënave të mbledhura dhe raportuan çdo problem teknik ose operacional në qendrat përkatëse.

Qendrat e kontrollit dhe përpunimit (ASK)

Të dhënat e mbledhura transferoheshin në qendrën e ASK-së për kontroll dhe përpunim. Kjo qendër ishte e pajisur me infrastrukturë të avancuar teknologjike dhe ekipe të specializuara për përpunimin e të dhënave, duke siguruar që çdo fazë e procesit të ishte transparente dhe e besueshme.
ASK zhvilloi gjithashtu disa sisteme dhe panele kontrolli (dashboard) për monitorimin dhe identifikimin e anomalive gjatë procesit të regjistrimit. Këto sisteme ndihmuan në detektimin e devijimeve nga standardet e pritshme të të dhënave dhe mundësuan ndërhyrje të shpejta për të korrigjuar gabimet ose për të adresuar çështje teknike në kohë reale.

Fushata Publicitare

Fushata e komunikimit dhe ndërgjegjësimit të Publikut

Regjistrimi i Popullsisë dhe Banesave 2024 varej jo vetëm nga përgatitja teknike dhe operacionale, por edhe nga informimi dhe ndërgjegjësimi i qytetarëve për rëndësinë dhe format e pjesëmarrjes në këtë proces. Për këtë arsye, Agjencia e Statistikave të Kosovës (ASK) zhvilloi dhe implementoi një fushatë gjithëpërfshirëse të komunikimit dhe sensibilizimit të publikut, e cila synonte të informojë dhe mobilizojë të gjithë qytetarët e Kosovës. Duke qenë një projekt me përmasa të mëdha dhe ndikim të gjerë, fushata e komunikimit dhe sensibilizimit të publikut ka luajtur një rol kyç në përgatitjen dhe realizimin e tij. Nëpërmjet një strategjie të strukturuar mirë dhe aktiviteteve gjithëpërfshirëse, kjo fushatë siguroi që qytetarët të jenë të informuar, të angazhuar dhe të ndërgjegjësuar për rëndësinë e pjesëmarrjes në proces.

Objektivat e fushatës

Fushata e komunikimit dhe sensibilizimit për ReKos 2024 ka pasur disa objektiva kryesore:

- Informimi i qytetarëve për rëndësinë dhe procesin e Regjistrimit të Popullsisë dhe Banesave.
- Nxitja e pjesëmarrjes aktive nga të gjitha grupet shoqërore dhe etnike, përfshirë komunitetet e margjinalizuara dhe diasporën.
- Sigurimi i transparencës për procesin e regjistrimit dhe ndërtimi i besimit publik ndaj institucioneve përgjegjëse.
- Krijimi i një platforme komunikimi për të adresuar pyetjet dhe shqetësimet e qytetarëve në kohë reale.

Platformat dhe kanalet e informimit

ASK ka përdorur një gamë të gjerë platformash dhe kanalesh për të siguruar që mesazhet e fushatës të arrijnë çdo qytetar të Kosovës, duke përfshirë:

- **Faqe të dedikuara interneti:** Në kuadër të faqes zyrtare të ASK-së, është krijuar një hapësirë (seksion) specifik për Regjistrimin e Popullsisë, e cila ofronte informacione të

sakta, të shpejta dhe të plota për qytetarët, mediat dhe të gjithë të tjerët të përfshirë në proces.

- **Konferenca dhe debate publike:** Në mënyrë të rregullt, ASK ka organizuar konferenca javore, ku prezantoheshin sfidat dhe progresi i procesit. Këto ngjarje shërbyen gjithashtu si një platformë për t'u përgjigjur pyetjeve dhe shqetësimeve të mediave, duke promovuar transparencë të plotë.
- **Media:** Artikuj, intervista dhe video-mesazhe të transmetuara përmes mediave të shkruara, elektronike dhe rrjeteve sociale kanë qenë elemente kyçe të fushatës. Videot me personalitete të njohura, përfshirë Presidenten, Kryeministrin dhe figura të shquara nga fusha e kulturës, sportit dhe diasporës, nxitën përfshirjen masive të qytetarëve.
- **Ngjarje informuese në terren:** U organizuan mbi 160 ngjarje në të gjitha komunat e Kosovës, duke përfshirë shkolla, universitete, kolegje dhe institucione të tjera. Këto aktivitete ishin të përqendruara në ndërgjegjësimin e drejtpërdrejtë të qytetarëve.

Materiale informative dhe angazhimi kreativ

Për të përforcuar mesazhin e fushatës, ASK shpërndau një sërë materialesh informuese, duke përfshirë:

- Fletëpalosje, postera dhe letra informuese.
- Reklama dhe mesazhe të personalizuara përmes rrjeteve sociale.
- Dërgimin e mesazheve informative në telefonat celularë të qytetarëve.

Mediat

Një nga funksionet më të rëndësishme të mediave është përhapja e informacionit në mënyrë të shpejtë, të saktë dhe gjithëpërfshirëse. Në rastin e ReKos, mediat ishin përgjegjëse për të informuar qytetarët për qëllimin, rëndësinë dhe mënyrën e zhvillimit të Regjistrimit të Popullsisë. ASK bashkëpunoi ngushtë me të gjitha llojet e mediave, përfshirë ato të shkruara, elektronike dhe televizive. ASK arriti marrëveshje me dhjetë televizione për transmetimin e video-mesazheve informuese në katër gjuhë: shqip, serbisht, turqisht dhe rome. Përmes këtyre mesazheve, të cilat u transmetuan për tre muaj rresht, qytetarët nga të gjitha komunitetet u informuan për procedurat e regjistrimit dhe rëndësinë e pjesëmarrjes së tyre në regjistrim.

Puna në terren

Puna në terren gjatë regjistrimit të popullsisë ka qenë një proces kompleks dhe i organizuar me kujdes për të siguruar që të dhënat e mbledhura të jenë të sakta dhe gjithëpërfshirëse. Ky proces ka përfshirë një bashkëpunim të ngushtë midis ekipeve të ASK-së, intervistuesve në terren, mbikëqyrësve lokalë dhe institucioneve të tjera përkatëse.

Para fillimit të regjistrimit, intervistuesit u trajnuan gjerësisht për përdorimin e pajisjeve teknologjike dhe për zbatimin e metodave të intervistimit sipas standardeve ndërkombëtare. Pajisjet si tabletët dhe laptopët u pajisën me aplikacione të personalizuara për mbledhjen e të dhënave, të cilat lehtësuan procesin dhe rritën efikasitetin.

Një pjesë thelbësore e suksesit të procesit ishte organizimi i logjistikës. Pajisjet teknologjike, materialet ndihmëse dhe furnizimet e nevojshme u shpërndanë në mënyrë të koordinuar në të gjithë territorin e Kosovës. ASK ofroi asistencë teknike dhe operacionale për intervistuesit dhe mbikëqyrësit, duke garantuar një rrjedhë të pandërprerë të punës në terren.

Intervistuesit vizituan çdo familje dhe individ në të gjitha zonat urbane dhe rurale të Kosovës. Procesi përfshiu grumbullimin e të dhënave demografike, ekonomike dhe sociale përmes intervistave të drejtpërdrejta dhe përdorimit të hartave digjitale për të lokalizuar çdo njësi regjistrimi. Integrimi i Sistemit të Informacionit Gjeografik (GIS) mundësoi një mbulueshmëri të saktë dhe kontroll të vazhdueshëm të progresit.

Për të mbështetur procesin e regjistrimit, u përdorën rreth 3,500 tableta dhe 900 laptopë, të cilët u konfiguruan dhe përgatitën nga stafi i ASK-së. Tabletët u përdorën nga intervistuesit në terren për mbledhjen e të dhënave në mënyrë të drejtpërdrejtë, ndërsa laptopët u përdorën për kontrollin e cilësisë, monitorimin dhe mbështetjen teknike nga mbikëqyrësit.

Gjatë gjithë procesit, qendra të veçanta mbështetëse siguruan asistencë teknike për intervistuesit dhe monitoruan në kohë reale përparimin e punës. Çdo problem teknik ose organizativ u adresua menjëherë për të garantuar që procesi të vijonte pa ndërprerje.

Pas përfundimit të mbledhjes së të dhënave, informacioni i regjistruar iu nënshtrua një procesi të detajuar të kontrollit dhe verifikimit për të eliminuar gabimet dhe për të plotësuar të dhënat e mungueshme. Kjo fazë siguroi që të dhënat e përfunduara të ishin të sakta dhe të besueshme për analizë dhe publikim.

Anketimi Pas Regjistrimit (APR)

Regjistrimi i popullsisë është operacioni më i shtrenjtë dhe përbëhet nga një seri hapash të ndërlidhur më kompleksë në sistemin kombëtar statistikor. Është pranuar botërisht se regjistrimi i popullsisë nuk është i përsosur dhe se gabime mund të ndodhin dhe ndodhin në të gjitha fazat e operacionit të regjistrimit. Agjencia e Statistikave të Kosovës (ASK) ka kryer Anketën Pas Regjistruese (APR), për të vlerësuar shkallën e mbulimit dhe gabimeve në përmbajtje në Regjistrimin e Popullsisë, Ekonomive Familjare dhe Banesave të Kosovës 2024, siç rekomandohet nga Parimet dhe Rekomandimet e Kombeve të Bashkuara për Popullsinë. APP-ja e Kosovës është zhvilluar plotësisht në përputhje me udhëzimet ndërkombëtare për Anketën Pas Regjistruese. Anketa u zhvillua duke zbatuar parimin e pavarësisë nga procesi i regjistrimit. Objektivi kryesor i APR-së ishte që të matet niveli i mbulueshmërisë nacionale (nën numërimi dhe mbi-numërimi) si dhe gabimet në përmbajtje në regjistrimin e ReKos 2024. Gabimet në rezultatet e regjistrimit klasifikohen në dy kategori të përgjithshme - gabime në mbulim dhe gabime në përmbajtje. Gabimet e mbulimit janë gabimet që lindin për shkak të lëshimeve ose dyfishimeve të personave ose njësive të banimit në regjistrimin e regjistrimit. Pyetësori i APR-së 2024 përfshin pyetje për të përcaktuar nëse çdo person i ri-intervistuar i përket popullsisë së synuar të regjistrimit dhe përcaktimin e vendbanimit të secilit person në kohën e regjistrimit. Pyetësori mbledh informacion në lidhje me karakteristikat demografike të çdo individi për të matur gabimin e përgjigjes. Vlerësimet janë bazuar në metodologjinë e Vlerësimit të Sistemit të Dyfishtë (DSE). Bazuar në të gjeturat nga APR, të dhënat nga regjistrimi janë të besueshme, të plota dhe gjithëpërfshirëse. Një raport i gjerë i veçantë për APR është i disponueshëm në faqen e ASK-së.

Gjithpërfshirja dhe cilësia e të dhënave

Sigurimi i mbulimit të plotë dhe ruajtja e cilësisë së lartë të të dhënave përbënin përparësi kyçe për ASK-në gjatë procesit të Regjistrimit. Ky proces ishte thelbësor për të garantuar që të dhënat demografike dhe sociale të jenë të plota dhe të sakta, duke përfaqësuar të gjitha komunitetet dhe zonat gjeografike të vendit. Megjithëse Regjistrimi përballoi sfida të ndryshme,

përfshirë kontekstin e brishtë politik në disa komuna veriore, ASK-ja arriti të sigurojë një mbulim të gjerë në të gjithë territorin e Kosovës. Përdorimi i strategjive inovative dhe teknologjive moderne luajti një rol kyç në tejkalimin e pengesave dhe sigurimin e cilësisë së të dhënave të grumbulluara. Një nga sukseset më të rëndësishme të Regjistrimit ishte arritja e mbulimit të mbi 99.8% të objekteve të banimit në Kosovë, pa përfshirë javën shtesë. Ky nivel i lartë mbulimi dështmon për përkushtimin e ASK-së në sigurimin e përfaqësimit të drejtë të të gjithë popullsisë rezidente. Mbulimi kaq i gjerë ishte rezultat i vëzhgimit të rreptë dhe menaxhimit efektiv në terren, që mundësoi tejkalimin e vështirësive logjistike dhe politike në disa zona, sidomos në komunat veriore. Në këto zona, për shkak të tensioneve politike dhe bojkotimit nga komuniteti serb, mbulimi nuk ishte i plotë. Megjithatë, ASK-ja zhvilloi mekanizma shtesë për të reduktuar boshllëqet dhe për të siguruar që regjistrimi të përmbushte standardet ndërkombëtare për mbulimin statistikor. Gjithashtu, vlerësimi i mbarëvajtjes së procesit të Regjistrimit të Popullsisë u theksua veçanërisht nga misioni i UNFPA dhe UNECE në takimin me aktorët vendorë dhe ndërkombëtarë të mbajtur në fund të muajit prill 2024, ku nxori në pah disa konkluzione të rëndësishme:

- Regjistrimi i Popullsisë në Kosovë 2024 u vlerësua si një proces i organizuar në nivel të lartë.
- Procesi ishte në përputhje të plotë me kriteret dhe standardet ndërkombëtare.
- ASK tregoi transparencë dhe profesionalizëm gjatë gjithë fazave të Regjistrimit.

Angazhimi i ekspertëve ndërkombëtarë ndikoi drejtpërdrejt në suksesin dhe legjitimitetin e ReKos 2024. Ekspertët siguruan që të gjitha aspektet e projektit të ishin në harmoni me praktikat më të mira globale, duke rritur besueshmërinë e të dhënave të regjistrimit. Vëzhgimi dhe vlerësimi i pavarur i ekspertëve ndërkombëtarë ndihmoi në ndërtimin e besimit të publikut dhe palëve të interesuara në rezultatet e regjistrimit. Përveç kësaj, ASK-ja zbatoi një strategji të diferencuar për regjistrimin në terren, duke angazhuar burime shtesë në ato zona ku pritej që mbulimi të ishte i vështirë. Kjo përfshinte përdorimin e ekipit të trajnuar mirë të intervistuesve dhe vëzhguesve, të cilët ishin të pajisur me njohuri të thella mbi sfidat lokale dhe ndjeshmëritë politike. Pavarësisht sfidave të natyrshme që lidhen me një proces të tillë, vlerësimet e deritanishme tregojnë se ky proces është zhvilluar me sukses dhe do të vazhdojë të ofrojë një bazë të fortë për të ardhmen.

Ndarja territoriale

Në kuadër të përgatitjeve për ReKos 2024, një nga komponentët themelorë ishte edhe krijimi dhe përditësimi i Zonave të Regjistrimit (ZR). Këto zona përbënin bazën organizative për mbledhjen efikase, të saktë dhe gjithëpërfshirëse të të dhënave. Nëpërmjet përmirësimeve teknologjike dhe ndarjeve të strukturuara, ASK arriti të sigurojë një mbulim të plotë të territorit të vendit dhe një proces të standardizuar për Regjistrimin.

Zonat e regjistrimit janë ndarjet gjeografike që ndihmojnë në organizimin dhe shpërndarjen e burimeve për mbledhjen e të dhënave në terren. Hartimi i saktë dhe përditësimi i këtyre zonave është një proces i ndërlikuar, por jetik për garantimin e një regjistrimi të suksesshëm. Për ReKos 2024, ASK përditësoi mbi 5000 zona regjistrimi nga viti 2019 deri në vitin 2022, duke shtuar ndarje të reja dhe duke kodifikuar çdo objekt dhe ekonomi familjare. Ky përditësim mundësoi organizimin më të mirë të punës në terren dhe siguroi që asnjë objekt apo familje të mos mbetej pa u regjistruar.

TI-ja dhe GIS gjatë procesit të regjistrimit të Popullsisë në Kosovë

Përdorimi i Teknologjisë së Informacionit (TI) dhe Sistemeve të Informacionit Gjeografik (GIS) ka luajtur një rol vendimtar në modernizimin, automatizimin dhe sigurimin e saktësisë së të dhënave.

TI ka siguruar bazën teknike për menaxhimin e të dhënave, mbledhjen dhe përpunimin e tyre, përfshirë:

- Aplikacionet CAPI për mbledhjen e të dhënave
- Udhëzues të ndryshëm për Regjistruesit, Mbikëqyrësit dhe Qendrën
- Sistemi i Monitorimit
- Sistemi i Logjistikës
- Sistemi i Pagesave
- Validimi i të Dhënave
- Infrastruktura harduerike
- Siguria Kibernetike
- Faqja zyrtare e Regjistrimit
- Sistemet e backup-it, etj.

GIS është përdorur gjerësisht për krijimin dhe mirëmbajtjen e hartave dixhitale që mbulojnë të gjithë territorin e Kosovës. GIS ka ndihmuar në ndarjen e vendit në zona të regjistrimit, të cilat janë përdorur për të planifikuar dhe shpërndarë detyrat për regjistruesit, si dhe ka lejuar monitorimin e progresit të regjistrimit në kohë reale përmes pajisjeve mobile/tablet me GPS.

Gjithashtu, pas grumbullimit të të dhënave, GIS ka mbështetur analizën hapësinore për të identifikuar zona me përqendrime të larta ose të ulëta të popullsisë dhe për të hartuar raportet për vendimmarrje.

Ndarjet zonale dhe kodifikimi i objekteve

Një arritje tjetër e rëndësishme e këtij procesi ishte krijimi i ndarjeve të reja zonale dhe kodifikimi i objekteve. Secili objekt, pavarësisht madhësisë apo destinacionit të tij, iu dha një kod unik, që lehtësoi organizimin dhe saktësinë në regjistrim. Ky sistem kodifikimi:

- Siguroi që çdo objekt dhe ekonomi familjare të ishte e përfshirë në proces.
- Rriti efikasitetin në mbledhjen dhe përpunimin e të dhënave.
- Mundi të përballonte ndërlikueshmërinë e ndryshimeve në struktura dhe popullsi, duke krijuar një bazë të dhënash më të saktë dhe gjithëpërfshirëse.

Asistenca teknike ndërkombëtare

Asistenca teknike ndërkombëtare përfshiu mbështetje të specializuar nga ekspertë të huaj dhe institucione ndërkombëtare që sollën përvojën e gjerë dhe njohuritë teknike për realizimin e proceseve të ndërlikuara të Regjistrimit të Popullsisë. Në këtë kontekst, ekspertët ndërkombëtarë ofruan asistencë në fushat kryesore si: projektimi i sistemeve dhe infrastrukturës teknologjike, menaxhimi i burimeve njerëzore, trajnimi i stafit, si dhe zhvillimi i metodologjive të mbledhjes dhe përpunimit të të dhënave.

Një aspekt i rëndësishëm i asistencës teknike ishte sigurimi i një mbështetjeje të qëndrueshme dhe të vazhdueshme gjatë gjithë periudhës së implementimit të projektit. Regjistrimi i popullsisë nuk është një aktivitet që mund të përfundojë brenda një periudhe të shkurtër kohore. Ai kërkon mbikëqyrje, adaptim dhe përmirësim të vazhdueshëm të metodave dhe teknikave të përdorura.

Për shkak të mungesës së një definimi të qartë dhe të saktë të datës për Regjistrimin e Popullsisë, i cili zakonisht caktohet 2-3 vite përpara realizimit të tij si kusht për sigurimin e asistencës teknike ndërkombëtare, ASK nuk arriti të sigurojë mbështetje teknike ndërkombëtare për projektin. Gjatë vitit 2019 dhe 2020, ASK përfitoi nga asistenca teknike ndërkombëtare përmes misioneve të shkurtra (3-5 ditore), të cilat ishin të përqendruara në hartimin e disa dokumenteve strategjike dhe metodologjike. Kjo mbështetje ishte siguruar nga organizata si Eurostat, UNFPA dhe Banka Botërore.

Në buxhetin e parashikuar për projektin, ishte llogaritur një shumë prej rreth 1.2 milion euro për asistencë teknike ndërkombëtare, e cila përfshinte fushat e menaxhimit, metodologjisë, trajnimeve, komunikimit, teknologjisë së informacionit (IT), Sistemeve të Informacionit Gjeografik (GIS) dhe analizave. Megjithatë, për shkak të faktit që këto aktivitete u mbuluan nga stafi i brendshëm i ASK-së, këto fonde (1.2 milion euro) nuk u alokuan nga donatorët dhe, si pasojë, nuk u shfrytëzuan për asistencën teknike të planifikuar.

Shpërndarja e të dhënave

ReKos 2024, si një proces i gjerë dhe i ndërlikuar, përfshin faza të shumta teknike dhe organizative që sigurojnë mbledhjen, verifikimin, përpunimin dhe shpërndarjen e të dhënave, duke përmbushur standardet më të larta ndërkombëtare në këtë fushë. Një komponent thelbësor i këtij projekti është shpërndarja efektive dhe gjithëpërfshirëse e të dhënave, e cila synon të përmbushë nevojat e përdoruesve të ndryshëm, duke përfshirë qeverinë, institucionet akademike, organizatat ndërkombëtare dhe qytetarët. Me një përkushtim të lartë ndaj transparencës, gjithëpërfshirjes dhe cilësisë, ky projekt do të sigurojë një pasuri të çmuar të dhënash për zhvillimin e ardhshëm të Kosovës dhe për fuqizimin e vendimmarrjes së bazuar në të dhëna.

Pas përfundimit të mbledhjes së të dhënave në terren, ReKos 2024 kalon në fazën e përpunimit të të dhënave, ku sigurohet cilësia dhe integriteti i tyre. Gjatë kësaj periudhe, të dhënat do të kontrollohen për të siguruar saktësinë dhe qëndrueshmërinë midis burimeve të ndryshme. Më pas, përdoren metoda statistikore për të plotësuar të dhënat e paqasshme ose të paplota, duke garantuar që rezultati final të reflektojë realitetin. Dhe, në fund, zbatohen protokolle të rrepta për të garantuar që të dhënat përmbushin standardet më të larta ndërkombëtare.

Shpërndarja e të dhënave nga ReKos 2024 do të bëhet përmes kanaleve të ndryshme që synojnë të fuqizojnë qasjen për të gjitha grupet e interesuara. Raporte të detajuara, që përfshijnë analizën e popullsisë, strukturës demografike, karakteristikat ekonomike dhe banesat, do të publikohen në formë të shtypur. Këto dokumente do të shpërndahen në institucionet qendrore dhe lokale, biblioteka, organizata akademike dhe media për të siguruar një qasje të gjerë dhe gjithëpërfshirëse. Përveç kësaj, të gjithë të interesuarit do të kenë mundësi qasjeje në platformën digjitale interaktive, e cila do të jetë në dispozicion të publikut. Kjo platformë do t'u mundësojë përdoruesve të kërkojnë dhe të personalizojnë të dhënat sipas parametrave të ndryshëm, të tillë si mosha, gjinia, statusi ekonomik, vendbanimi dhe të tjerë. Të dhënat, po ashtu, do të jenë të disponueshme për t'u shkarkuar në formate të përdorshme si PDF dhe Excel, duke lehtësuar analizat e mëtejshme dhe përdorimin për qëllime kërkimore, planifikimi dhe politikëbërjeje.

Duke pasur parasysh diversitetin gjuhësor të Kosovës dhe nevojën për të komunikuar me audiencën ndërkombëtare, të gjitha publikimet dhe të dhënat do të jenë të disponueshme në tri gjuhë: shqip, serbisht dhe anglisht, duke siguruar qasje të barabartë për të gjithë.

Shpërndarja e të dhënave nga ReKos 2024 ka për qëllim të sigurojë një bazë të fortë për vendimmarrje të bazuar në të dhëna, nxitjen e kërkimeve shkencore dhe rritjen e transparencës publike. Rezultatet e Regjistrimit do të jenë një burim thelbësor për hartimin e

politikave qeveritare në fusha të tilla si arsimi, shëndetësia, zhvillimi urban dhe mirëqenia sociale, duke siguruar që politikat publike të mbështeten në të dhëna të sakta dhe të përditësuara. Institucionet akademike dhe kërkimore do të kenë mundësinë të përdorin të dhënat për të kryer analiza të thelluara në fusha të ndryshme, si demografia, ekonomia, zhvillimi social, etj.

Të dhënat do të jenë të qasshme pa pagesë për të gjithë qytetarët, duke rritur kështu transparencën dhe duke inkurajuar pjesëmarrjen aktive të qytetarëve në proceset e vendimmarrjes dhe diskutimet publike mbi zhvillimin e vendit.

Platforma të avancuara për shpërndarjen e të dhënave

ASK do të bëjë shpërndarjen online të të dhënave përmes një infrastrukture të avancuar teknologjike që garanton transparencën, qasjen dhe përdorimin e statistikave zyrtare nga publiku dhe institucionet kombëtare dhe ndërkombëtare. Kjo do të arrihet duke përdorur një qasje të integruar që kombinon disa platforma dhe teknologji moderne.

ASKdata: është një platformë dixhitale e zhvilluar nga ASK për të mundësuar shpërndarjen e të dhënave statistikore në mënyrë interaktive. Kjo platformë ofron përdoruesve qasje të lehtë dhe të personalizuar në statistikat zyrtare, duke përfshirë: tabela statistikore interaktive, grafika dinamike, API të hapura për integrimin me sisteme të tjera, etj.

WebGIS për vizualizimin e të dhënave gjeohapësinore:

WebGIS është një sistem që mundëson vizualizimin hapësinor të të dhënave statistikore dhe përdoret për të ndihmuar në procesin e regjistrimit të popullsisë. Përmes WebGIS, të dhënat e regjistrimit të popullsisë mund të shfaqen në harta interaktive, duke përfshirë: shfaqje interaktive të hartave me lokacione të njësive të regjistrimit, integrimin e të dhënave të regjistrimit dhe statistikave të tjera.

Publikimet dhe Metadata:

ASK do të publikojë publikime të veçanta tematike dhe do të bëjë dokumentimin e procesit të regjistrimit përmes sistemit të metadatave SIMS 2.0, si: sqarime mbi përdorimin dhe kufizimet e të dhënave për të siguruar transparencë dhe qartësi, kufizimet dhe interpretimet, harmonizimi i të dhënave sipas standardeve ndërkombëtare, etj.

Formati SDMX për shkëmbimin e të dhënave:

Formati SDMX (Statistical Data and Metadata Exchange) është një standard ndërkombëtar për shkëmbimin e të dhënave statistikore ndërmjet institucioneve. Përfitimet kryesore të përdorimit të SDMX përfshijnë:

- Sigurimin e një formati të unifikuar që lehtëson shkëmbimin ndërkombëtar të të dhënave.
- Procesi i shkëmbimit të të dhënave bëhet më i shpejtë dhe më pak i ndërlikuar për shkak të integrimit të automatizuar.
- Standardizimi dhe automatizimi minimizojnë mundësinë e gabimeve gjatë shkëmbimit të të dhënave.

eDAMIS për shkëmbimin e të dhënave me Eurostat:

Është një platformë e përdorur nga Eurostat për shkëmbimin e të dhënave statistikore. Përfitimet e përdorimit të eDAMIS përfshijnë:

- Të dhënat statistikore dërgohen në mënyrë të sigurt dhe të koduar.
- Kosova përmbush detyrimet e saj të raportimit ndaj Eurostat.
- Mbështetje për certifikimin dhe monitorimin e cilësisë së të dhënave të dorëzuara.

Kërkesa për të dhëna specifike

Duke qenë se të dhënat e ReKos 2024 përfshijnë informacione të ndjeshme, ato trajtohen me nivelin më të lartë të konfidencialitetit.

Bazuar në Ligjin për Statistikat Zyrtare, Ligjin për Regjistrimin e Popullsisë dhe Ligjin për Mbrojtjen e të Dhënave Personale, të dhënat e mbledhura nga ReKos 2024 janë të dhëna konfidenciale. Kjo nënkupton që çdo informacion që mund të identifikojë individët apo familjet nuk mund të bëhet publik ose të përdoret për qëllime jashtë atyre të miratuara me ligj. ASK garanton se të gjitha të dhënat përpunohen në përputhje me këto ligje dhe udhëzimet përkatëse, duke ruajtur kështu integritetin dhe privatësinë e çdo individi.

ASK ka përcaktuar një proces të qartë për paraqitjen e kërkesave për të dhëna specifike: përdoruesit duhet të paraqesin një kërkesë të dokumentuar zyrtarisht, ku përshkruhet qartë qëllimi i përdorimit të të dhënave, lloji i të dhënave të kërkuara dhe analiza që pritet të kryhet. Pas dorëzimit, kërkesa shqyrtohet nga ekipi i ASK-së për të siguruar që të dhënat e kërkuara nuk shkelin asnjë rregull mbi konfidencialitetin dhe janë në përputhje me qëllimet e lejuara të përdorimit. Në fund, ASK përgatit të dhënat e kërkuara duke i anonimizuar ato dhe duke siguruar që asnjë informacion që mund të identifikojë individë të veçantë nuk është i përfshirë. Vetëm të dhënat e përgjithshme/mbledhura mund të dorëzohen.

Për të siguruar që çdo përpunim i të dhënave të personalizuara të ndjekë standardet më të larta të etikës dhe sigurisë, ASK ka lëshuar një sërë udhëzimesh dhe procedurash që duhet të respektohen nga të gjithë përdoruesit e të dhënave. Këto udhëzime përfshijnë detaje mbi mënyrat e anonimizimit të të dhënave, kufizimet mbi përdorimin e tyre dhe raportimin e rezultateve përfundimtare të analizave të kryera.

Kërkesat për të dhëna specifike luajnë një rol të rëndësishëm në nxitjen e kërkimeve shkencore, zhvillimin e politikave publike dhe përmirësimin e vendimmarrjes në fusha të ndryshme. ASK mbetet e përkushtuar që të balancojë transparencën dhe konfidencialitetin në trajtimin e të dhënave të ReKos 2024. Përmes një procesi të rregulluar për kërkesat për të dhëna specifike, ASK siguron që të dhënat e mbledhura të përdoren për qëllime të dobishme dhe me vlerë për shoqërinë, pa cenuar të drejtën për privatësi të individëve.

KAPITULLI 2

TABELAT PËRMBLEDHËSE

(tabelat në nivel kombëtar)

Tab. 2.1 – Popullsia rezidente dhe ekonomitë familjare

POPULLSIA REZIDENTE DHE EKONOMITË FAMILJARE	VITET	
	2011	2024
Popullsia e përgjithshme	**1 739 825**	**1 585 566**
Meshkuj	875 900	795 552
Femra	863 925	790 014
Raporti gjinor	101 40	100 70
Popullsia urbane	**661 586**	**795 627**
% e popullsisë urbane	38.03	50.18
Popullsia rurale	**1 078 239**	**789 939**
% e popullsisë rurale	61.97	49.82
Popullsia nën moshën 6 vjeç	**179 648**	**153 691**
% e popullsisë nën moshën 6 vjeç në popullsinë e përgjithshme	10.30	9.69
Popullsia e moshës 65 vjeç +	**116 785**	**173 875**
% e popullsisë së moshës mbi 65 vjeç në popullsinë e përgjithshme	6.70	10.97
Popullsia e moshës 15 - 64	**1 135 463**	**1 063 687**
% e popullsisë se moshës 15-64	65.26	67.09
Popullsia e moshës 75 +	**38 922**	**59 163**
% e popullsisë së moshës 75 + në popullsinë e përgjithshme	2.20	3.73
Popullsia e mbajtur: 0 -14 dhe 65+	**604 362**	**521 879**
% e popullsisë së mbajtur 0-14 dhe 65+	34.74	32.91
Numri i ekonomive familjare	297 090	366 595
Numri mesatar i personave për ekonomi familjare	5.90	4.33

Tab. 2.2 – Arsimimi

ARSIMI - NIVELI MË I LARTË I PËRFUNDUAR	VITET	
	2011	2024
Popullsia e moshës 10 vjeç e më shumë	**1 429 174**	**1 360 584**
Meshkuj të moshës 10 vjeç e më shumë	*715 059*	*677 780*
Femra të moshës 10 vjeç e më shumë	*714 115*	*682 804*
Popullsia me arsim të lartë të përfunduar	**116 912**	**233 559**
% e popullsisë së moshës 10 vjeç e më shumë me arsim të lartë të përfunduar	*8.18*	*17.17*
% e femrave në mesin e të diplomuarve	*3.02*	*8.64*
Popullsia me arsim të mesëm të lartë të përfunduar	**427 905**	**475 809**
% e popullsisë me shkollë të mesme, të lartë në popullsinë e moshës mbi 10 vjeç	*29.94*	*34.97*
% e femrave në mesin e popullsisë me shkollë të mesme, të lartë	*10.72*	*13.05*
Popullsia me arsim të mesëm të ulët të përfunduar	**501 617**	**389 030**
% e popullsisë me shkollë të mesme, të ulët në popullsinë e moshës 10 vjeç e më shumë	*35.10*	*28.59*
% e femrave në mesin e popullsisë me shkollë të mesme, të ulët	*20.14*	*16.68*
Popullsia me arsim fillor të përfunduar	**245 552**	**186 020**
% e popullsisë me shkollë fillore në popullsinë e moshës 10 vjeç e më shumë	*17.18*	*13.67*
% e femrave në popullsinë me shkollë fillore (me sistem të ri dhe me të vjetër)	*9.98*	*8.28*
Tjeter	**:**	***5 831***
% e popullsisë me shkollim tjetër	*:*	*0.43*
% e femrave me shkollim tjetër	*:*	*0.20*
Popullsia pa arsim formal/ pa nivel të përfunduar të arsimimit që dinë shkrim-lexim	**82 188**	***24 408***
% e popullsisë pa arsim formal/nuk e kanë përfunduar nivelin e arsimimit të të mësuarit të shkrim-leximit	*5.75*	*1.79*
% e femrave në mesin e popullsisë pa arsim formal/nuk e kanë përfunduar nivelin e arsimimit të të mësuarit të shkrim-leximit	*3.06*	*1.13*
Numri i përgjithshëm i popullsisë analfabete	**55 001**	**30 902**
% e analfabetëve në popullsinë e moshës 10 vjeç e më shumë	*3.85*	*2.27*
% e femrave në mesin e analfabetëve	*79.70*	*73.58*
Të pa deklaruar	*:*	**15 025**

Tab. 2.3 – Ndërtesat dhe Banesat

NDËRTESAT DHE BANESAT	VITET	
	2011	2024
Numri i ndërtesave për banim	**340 945**	**412 122**
Numri mesatar i banesave për ndërtesë	1.30	1.41
Numri i banesave të përgjithshme	**412 884**	**583 560**
Numri i banesave të zakonshme (të shfrytëzuara)	**412 519**	**581 095**
E shfrytëzuar nga një ose më shumë banorë të zakonshëm	*293 078*	*356 959*
E shfrytëzuar nga banorë që nuk përfshihen në regjistrim (Personeli diplomatik)	*1 083*	*590*
E rezervuar për qëndrim sezonal/shfrytëzim të rastit (pushime, punë sezonale)	*18 550*	*16 381*
Numri i banesave të zbrazëta	*99 808*	*207 165*
Numri i njësive tjera të banimit	**365**	***0***
Numri mesatar i ekonomive familjare për banesë/shtepi	1.0	1.03
Numri mesatar i banorëve për banese/shtëpi	4.22	2.85
Numri mesatar i dhomave për banesë	4.0	4.06
Mesatarja e hapësirës së shfrytëzueshme për banorë m^2	13.3	20.41

Tab. 2.4 – Popullsia sipas gjinisë dhe vitit të regjistrimit

VITI	GJINIA				
	Gjithsej	Femra	%	Meshkuj	%
1921	439 010	218 766	49.83	220 244	50.17
1931	552 064	271 208	49.13	280 856	50.87
1948	733 034	359 298	49.02	373 736	50.98
1953	815 908	399 370	48.95	416 538	51.05
1961	963 988	471 358	48.90	492 630	51.10
1971	1 243 693	606 735	48.78	636 958	51.22
1981	1 584 440	766 048	48.35	818 392	51.65
2011	1 739 825	863 925	49.66	875 900	50.34
2024	1 585 566	790 014	49.83	795 552	50.17

Tab. 2.5 – Popullsia sipas grupmoshës dhe vitit të regjistrimit

GRUPMOSHA	VITI				
	1961	1971	1981	2011	2024
0-4	165 881	208 729	235 912	149 735	107 710
5-9	131 868	172 997	221 376	160 916	117 272
10-14	108 517	149 031	198 699	176 926	123 022
15-19	87 286	126 202	172 284	174 932	122 613
20-24	83 650	100 431	140 052	161 467	134 270
25-29	74 293	80 028	111 499	141 268	113 474
30-34	64 160	76 792	92 034	130 542	109 335
35-39	43 491	68 925	76 214	124 912	103 883
40-44	35 107	58 907	73 758	108 142	103 224
45-49	34 333	38 690	64 328	94 988	105 345
50-54	36 619	32 599	55 533	80 625	100 167
55-59	27 534	32 234	35 975	65 539	91 084
60-64	25 587	32 425	29 302	53 048	80 292
65+	44 796	55 559	68 701	116 785	173 875
Të panjohur	866	10 144	8 773	:	:
Gjithsej	**963 988**	**1 243 693**	**1 584 440**	**1 739 825**	**1 585 566**

Tab. 2.6 – Treguesit e strukturës së moshës sipas vitit të regjistrimit

TREGUESIT E STRUKTURËS SË MOSHËS	VITI				
	1961	1971	1981	2011	2024
Raporti i plakjes	11 03	10 47	10 47	23 95	49 96
Raporti i varësisë	87 92	89 19	84 29	53 23	49 06
% e femrave në mesin e popullsisë së moshës 65+	44 8	52 6	53 8	53 25	52 65
% e femrave në mesin e popullsisë së moshës 75+	:	:	:	56 5	54 57

KAPITULLI 3

POPULLSIA, EKONOMITË FAMILJARE DHE NJËSITË E BANIMIT

(Tabelat në nivel kombëtar)

Tab. 3.1 – Popullsia rezidente në Kosovë sipas gjinisë dhe moshës së vetme

MOSHA	GJINIA		
	Gjithsej	Femra	Meshkuj
0	**20 467**	9 686	10 781
1	**21 461**	10 296	11 165
2	**22 420**	10 762	11 658
3	**21 255**	10 150	11 105
4	**22 107**	10 425	11 682
5	**22 868**	10 944	11 924
6	**23 113**	10 931	12 182
7	**23 403**	11 136	12 267
8	**23 599**	11 302	12 297
9	**24 289**	11 578	12 711
10	**24 615**	11 674	12 941
11	**24 574**	11 719	12 855
12	**24 989**	12 129	12 860
13	**24 485**	11 778	12 707
14	**24 359**	11 653	12 706
15	**24 553**	11 821	12 732
16	**24 583**	11 678	12 905
17	**23 892**	11 521	12 371
18	**24 433**	11 926	12 507
19	**25 152**	12 305	12 847
20	**25 060**	12 268	12 792
21	**26 347**	12 919	13 428
22	**27 358**	13 394	13 964
23	**31 686**	15 226	16 460
24	**23 819**	11 352	12 467
25	**22 914**	10 986	11 928
26	**22 909**	11 007	11 902
27	**23 036**	11 125	11 911
28	**22 549**	10 746	11 803
29	**22 066**	10 829	11 237
Gjithsej 0-29	**718 361**	**345 266**	**373 095**

Tab. 3.1 – Popullsia rezidente në Kosovë sipas gjinisë dhe moshës së vetme

(vazhdim)

MOSHA	GJINIA		
	Gjithsej	Femra	Meshkuj
30	**22 160**	10 749	11 411
31	**22 216**	10 802	11 414
32	**22 044**	10 912	11 132
33	**21 449**	10 622	10 827
34	**21 466**	10 541	10 925
35	**21 113**	10 489	10 624
36	**21 234**	10 394	10 840
37	**21 001**	10 386	10 615
38	**20 644**	10 251	10 393
39	**19 891**	9 740	10 151
40	**20 775**	10 373	10 402
41	**20 655**	10 218	10 437
42	**20 706**	10 193	10 513
43	**20 552**	10 171	10 381
44	**20 536**	10 359	10 177
45	**20 475**	10 509	9 966
46	**20 800**	10 867	9 933
47	**20 946**	11 011	9 935
48	**21 822**	11 333	10 489
49	**21 302**	11 157	10 145
50	**20 332**	10 567	9 765
51	**20 382**	10 823	9 559
52	**20 163**	10 562	9 601
53	**19 115**	10 276	8 839
54	**20 175**	10 791	9 384
55	**18 807**	10 021	8 786
56	**18 750**	9 862	8 888
57	**17 893**	9 382	8 511
58	**17 879**	9 245	8 634
59	**17 755**	9 232	8 523
Gjithsej 30-59	**613 038**	**311 838**	**301 200**

Tab. 3.1 – Popullsia rezidente në Kosovë sipas gjinisë dhe moshës së vetme

(vazhdim)

MOSHA	GJINIA		
	Gjithsej	Femra	Meshkuj
60	**17 375**	8 944	8 431
61	**16 064**	8 288	7 776
62	**16 016**	8 259	7 757
63	**16 135**	8 369	7 766
64	**14 702**	7 502	7 200
65	**15 173**	7 743	7 430
66	**12 843**	6 516	6 327
67	**13 254**	6 789	6 465
68	**12 339**	6 214	6 125
69	**12 691**	6 593	6 098
70	**11 095**	5 607	5 488
71	**10 806**	5 619	5 187
72	**8 738**	4 580	4 158
73	**9 285**	4 986	4 299
74	**8 488**	4 618	3 870
75	**7 351**	3 971	3 380
76	**7 047**	3 798	3 249
77	**6 373**	3 372	3 001
78	**5 303**	2 783	2 520
79	**5 309**	2 849	2 460
80	**4 705**	2 550	2 155
81	**4 358**	2 408	1 950
82	**3 285**	1 757	1 528
83	**3 257**	1 717	1 540
84	**2 672**	1 470	1 202
85	**2 016**	1 132	884
86	**1 717**	944	773
87	**1 482**	824	658
88	**1 149**	709	440
89	**921**	539	382
90	**644**	420	224
91	**497**	334	163
92	**328**	189	139
93	**235**	161	74
94	**201**	132	69
95	**125**	81	44
96	**66**	48	18
97	**39**	28	11
98	**18**	13	5
99	**15**	13	2
100+	**50**	41	9
Gjithsej 60 - 100+	**254 167**	**132 910**	**121 257**

***Sqarim:** Mosha mesatare e popullsisë është 34.84, mosha mesatare e femrave 35.66 ndërsa e meshkujve 34.03.

Tab. 3.2 – Popullsia sipas grupmoshave, gjinisë dhe tipit të vendbanimit (urbane/rurale)

GRUPMOSHA		GJINIA		
		Gjithsej	Femra	Meshkuj
Gjithsej	0-4	**107 710**	51 319	56 391
	5-9	**117 272**	55 891	61 381
	10-14	**123 022**	58 953	64 069
	15-19	**122 613**	59 251	63 362
	20-24	**134 270**	65 159	69 111
	25-29	**113 474**	54 693	58 781
	30-34	**109 335**	53 626	55 709
	35-39	**103 883**	51 260	52 623
	40-44	**103 224**	51 314	51 910
	45-49	**105 345**	54 877	50 468
	50-54	**100 167**	53 019	47 148
	55-59	**91 084**	47 742	43 342
	60-64	**80 292**	41 362	38 930
	65-69	**66 300**	33 855	32 445
	70-74	**48 412**	25 410	23 002
	75-79	**31 383**	16 773	14 610
	80-84	**18 277**	9 902	8 375
	85+	**9 503**	5 608	3 895
	Gjithsej	**1 585 566**	**790 014**	**795 552**

Tab. 3.2 – Popullsia sipas grupmoshave, gjinisë dhe tipit të vendbanimit (urbane/rurale)

(vazhdim)

GRUPMOSHA		GJINIA		
		Gjithsej	Femra	Meshkuj
Urban	0-4	**54 846**	25 938	28 908
	5-9	**59 078**	28 235	30 843
	10-14	**60 029**	28 972	31 057
	15-19	**58 451**	28 337	30 114
	20-24	**64 968**	31 654	33 314
	25-29	**58 108**	28 678	29 430
	30-34	**57 754**	29 162	28 592
	35-39	**55 632**	28 180	27 452
	40-44	**54 489**	27 322	27 167
	45-49	**52 962**	27 423	25 539
	50-54	**48 400**	25 834	22 566
	55-59	**44 276**	23 487	20 789
	60-64	**39 788**	20 979	18 809
	65-69	**33 907**	17 774	16 133
	70-74	**24 621**	13 066	11 555
	75-79	**15 534**	8 307	7 227
	80-84	**8 575**	4 606	3 969
	85+	**4 209**	2 433	1 776
	Gjithsej	**795 627**	**400 387**	**395 240**
Rural	0-4	**52 864**	25 381	27 483
	5-9	**58 194**	27 656	30 538
	10-14	**62 993**	29 981	33 012
	15-19	**64 162**	30 914	33 248
	20-24	**69 302**	33 505	35 797
	25-29	**55 366**	26 015	29 351
	30-34	**51 581**	24 464	27 117
	35-39	**48 251**	23 080	25 171
	40-44	**48 735**	23 992	24 743
	45-49	**52 383**	27 454	24 929
	50-54	**51 767**	27 185	24 582
	55-59	**46 808**	24 255	22 553
	60-64	**40 504**	20 383	20 121
	65-69	**32 393**	16 081	16 312
	70-74	**23 791**	12 344	11 447
	75-79	**15 849**	8 466	7 383
	80-84	**9 702**	5 296	4 406
	85+	**5 294**	3 175	2 119
	Gjithsej	**789 939**	**389 627**	**400 312**

Tab. 3.3 – Popullsia rezidente e moshës 15 vjeç e mbi sipas gjinisë, tipit të vendbanimit (urbane/rurale) dhe statusit martesor

STATUSI MARTESOR		GJINIA		
		Gjithsej	Femra	Meshkuj
Gjithsej	Asnjëherë i/e martuar	**370 686**	159 884	210 802
	I/e martuar me kurorë	**679 946**	343 961	335 985
	I/e martuar pa kurorë	**89 531**	46 249	43 282
	Bashkëjetesë	**7 473**	3 733	3 740
	I/e ndarë, por ligjërisht I/e martuar	**1 560**	980	580
	I/e shkurorëzuar	**9 928**	5 776	4 152
	I/e ve	**78 438**	63 268	15 170
	Gjithsej	**1 237 562**	**623 851**	**613 711**
Urbane	Asnjëherë i/e martuar	**186 012**	83 130	102 882
	I/e martuar me kurorë	**338 020**	170 617	167 403
	I/e martuar pa kurorë	**45 152**	23 222	21 930
	Bashkëjetesë	**4 298**	2 183	2 115
	I/e ndarë, por ligjërisht I/e martuar	**1 069**	720	349
	I/e shkurorëzuar	**6 929**	4 371	2 558
	I/e ve	**40 194**	32 999	7 195
	Gjithsej	**621 674**	**317 242**	**304 432**
Rurale	Asnjëherë i/e martuar	**184 674**	76 754	107 920
	I/e martuar me kurorë	**341 926**	173 344	168 582
	I/e martuar pa kurorë	**44 379**	23 027	21 352
	Bashkëjetesë	**3 175**	1 550	1 625
	I/e ndarë, por ligjërisht I/e martuar	**491**	260	231
	I/e shkurorëzuar	**2 999**	1 405	1 594
	I/e ve	**38 244**	30 269	7 975
	Gjithsej	**615 888**	**306 609**	**309 279**

Tab. 3.4 – Popullsia rezidente e moshës 15 vjeç e mbi sipas statusit martesor, gjinisë dhe grupmoshës

GRUPMOSHA		STATUSI MARTESOR							
		Gjithsej	Asnjëherë i/e martuar	I/e martuar me kurorë	I/e martuar pa kurorë	Bashkëjetesë	I/e ndarë, por ligjërisht I/e martuar	I/e shkurorëzuar	I/e ve
Gjithsej	15-19	**122 613**	119 699	1 286	1 190	366	7	26	39
	20-24	**134 270**	113 494	13 411	6 163	821	67	246	68
	25-29	**113 474**	61 409	37 302	12 482	1 385	147	622	127
	30-34	**109 335**	29 981	60 825	15 790	1 198	197	1 094	250
	35-39	**103 883**	15 660	70 233	15 004	906	205	1 389	486
	40-44	**103 224**	9 625	77 015	13 091	733	202	1 509	1 049
	45-49	**105 345**	7 037	83 428	10 358	696	194	1 472	2 160
	50-54	**100 167**	5 120	82 374	6 806	453	161	1 233	4 020
	55-59	**91 084**	3 502	76 006	3 911	363	123	912	6 267
	60-64	**80 292**	2 315	65 689	2 304	213	112	661	8 998
	65-69	**66 300**	1 484	51 139	1 177	144	84	406	11 866
	70-74	**48 412**	753	32 906	649	106	29	236	13 733
	75-79	**31 383**	362	17 714	330	43	17	80	12 837
	80-84	**18 277**	170	7 964	188	28	9	34	9 884
	85+	**9 503**	75	2 654	88	18	6	8	6 654
	Gjithsej	**1 237 562**	**370 686**	**679 946**	**89 531**	**7 473**	**1 560**	**9 928**	**78 438**

Tab. 3. 4 – Popullsia rezidente e moshës 15 vjeç e mbi sipas statusit martesor, gjinisë dhe grupmoshës

(vazhdim)

GRUPMOSHA		STATUSI MARTESOR							
		Gjithsej	Asnjëherë i/e martuar	I/e martuar me kurorë	I/e martuar pa kurorë	Bashkëjetesë	I/e ndarë, por ligjërisht I/e martuar	I/e shkurorëzuar	I/e ve
Femra	15-19	**59 251**	57 292	863	838	215	3	21	19
	20-24	**65 159**	50 423	9 816	4 161	486	55	184	34
	25-29	**54 693**	22 389	23 480	7 505	731	105	402	81
	30-34	**53 626**	9 152	34 567	8 461	537	110	612	187
	35-39	**51 260**	4 970	37 215	7 364	443	120	780	368
	40-44	**51 314**	3 706	39 379	6 085	360	125	801	858
	45-49	**54 877**	3 727	42 894	5 003	354	117	897	1 885
	50-54	**53 019**	3 116	42 054	3 230	211	105	741	3 562
	55-59	**47 742**	2 060	37 689	1 722	164	78	542	5 487
	60-64	**41 362**	1 453	30 646	929	91	79	369	7 795
	65-69	**33 855**	860	22 302	439	53	51	224	9 926
	70-74	**25 410**	416	13 369	250	41	13	123	11 198
	75-79	**16 773**	189	6 404	129	22	11	55	9 963
	80-84	**9 902**	87	2 499	87	14	7	21	7 187
	85+	**5 608**	44	784	46	11	1	4	4 718
	Gjithsej	**623 851**	**159 884**	**343 961**	**46 249**	**3 733**	**980**	**5 776**	**63 268**
Meshkuj	15-19	**63 362**	62 407	423	352	151	4	5	20
	20-24	**69 111**	63 071	3 595	2 002	335	12	62	34
	25-29	**58 781**	39 020	13 822	4 977	654	42	220	46
	30-34	**55 709**	20 829	26 258	7 329	661	87	482	63
	35-39	**52 623**	10 690	33 018	7 640	463	85	609	118
	40-44	**51 910**	5 919	37 636	7 006	373	77	708	191
	45-49	**50 468**	3 310	40 534	5 355	342	77	575	275
	50-54	**47 148**	2 004	40 320	3 576	242	56	492	458
	55-59	**43 342**	1 442	38 317	2 189	199	45	370	780
	60-64	**38 930**	862	35 043	1 375	122	33	292	1 203
	65-69	**32 445**	624	28 837	738	91	33	182	1 940
	70-74	**23 002**	337	19 537	399	65	16	113	2 535
	75-79	**14 610**	173	11 310	201	21	6	25	2 874
	80-84	**8 375**	83	5 465	101	14	2	13	2 697
	85+	**3 895**	31	1 870	42	7	5	4	1 936
	Gjithsej	**613 711**	**210 802**	**335 985**	**43 282**	**3 740**	**580**	**4 152**	**15 170**

Tab. 3.5 – Popullsia rezidente sipas përkatësisë etnike, gjinisë dhe grupmoshës

GRUPMOSHA		PËRKATËSIA ETNIKE										
		Gjithsej	Shqiptar	Serb	Boshnjak	Turk	Rom	Ashkali	Egjiptian	Goran	Të tjerë	Preferojnë të mos përgjigjen
Gjithsej	0-4	**107 710**	99 514	1 560	1 262	1 143	906	1 862	974	353	76	60
	5-9	**117 272**	108 356	1 782	1 443	1 343	906	1 861	1 014	399	115	53
	10-14	**123 022**	113 052	2 071	1 749	1 379	987	1 899	1 172	525	133	55
	15-19	**122 613**	112 716	2 213	1 874	1 284	944	1 703	1 126	548	119	86
	20-24	**134 270**	124 736	2 160	1 889	1 353	866	1 621	991	467	109	78
	25-29	**113 474**	105 137	2 116	1 750	1 425	629	1 116	660	447	119	75
	30-34	**109 335**	101 182	2 337	1 680	1 411	523	947	574	473	140	68
	35-39	**103 883**	95 386	2 510	1 728	1 466	504	880	609	586	148	66
	40-44	**103 224**	94 666	2 455	1 794	1 393	480	914	657	600	179	86
	45-49	**105 345**	96 915	2 417	1 816	1 377	428	856	648	650	165	73
	50-54	**100 167**	92 087	2 355	1 872	1 210	400	751	573	703	157	59
	55-59	**91 084**	83 243	2 422	2 012	1 066	379	586	479	705	128	64
	60-64	**80 292**	72 660	2 563	1 936	1 017	307	441	416	779	120	53
	65-69	**66 300**	59 193	2 704	1 580	985	215	348	308	798	125	44
	70-74	**48 412**	42 883	2 322	1 106	824	166	234	193	556	104	24
	75-79	**31 383**	28 234	1 374	671	445	56	119	120	286	54	24
	80-84	**18 277**	16 470	844	428	205	23	50	49	164	35	9
	85+	**9 503**	8 533	447	251	93	11	19	18	101	25	5
	Gjithsej	**1 585 566**	**1 454 963**	**36 652**	**26 841**	**19 419**	**8 730**	**16 207**	**10 581**	**9 140**	**2 051**	**982**
	%	**100**	**91.76**	**2.31**	**1.69**	**1.22**	**0.55**	**1.02**	**0.67**	**0.58**	**0.13**	**0.06**

Tab. 3.5 – Popullsia rezidente sipas përkatësisë etnike, gjinisë dhe grupmoshës

(vazhdim)

GRUPMOSHA		PËRKATËSIA ETNIKE										
		Gjithsej	Shqiptar	Serb	Boshnjak	Turk	Rom	Ashkali	Egjiptian	Goran	Të tjerë	Preferojnë të mos përgjigjen
Femra	0-4	**51 319**	47 437	719	622	533	432	905	448	159	42	22
	5-9	**55 891**	51 583	841	672	621	456	940	494	200	59	25
	10-14	**58 953**	54 217	958	845	661	481	908	550	253	58	22
	15-19	**59 251**	54 487	1 051	906	619	473	836	522	261	54	42
	20-24	**65 159**	60 698	1 053	873	637	387	725	466	238	44	38
	25-29	**54 693**	50 693	1 027	799	727	307	511	312	220	60	37
	30-34	**53 626**	49 765	1 079	778	689	241	448	301	212	80	33
	35-39	**51 260**	47 071	1 202	862	715	253	458	294	276	91	38
	40-44	**51 314**	47 148	1 170	890	667	233	447	324	287	104	44
	45-49	**54 877**	50 694	1 120	917	692	223	427	328	328	103	45
	50-54	**53 019**	49 054	1 114	928	617	202	370	271	345	87	31
	55-59	**47 742**	43 783	1 173	1 033	549	193	286	244	376	68	37
	60-64	**41 362**	37 495	1 217	1 033	562	155	217	205	384	68	26
	65-69	**33 855**	30 192	1 331	843	517	116	178	168	410	76	24
	70-74	**25 410**	22 420	1 207	650	454	94	120	106	287	62	10
	75-79	**16 773**	15 005	752	409	251	32	58	63	144	40	19
	80-84	**9 902**	8 866	468	263	100	14	26	30	96	32	7
	85+	**5 608**	5 037	244	161	58	7	4	11	65	20	1
	Gjithsej	**790 014**	**725 645**	**17 726**	**13 484**	**9 669**	**4 299**	**7 864**	**5 137**	**4 541**	**1 148**	**501**
	%	**100**	**91.85**	**2.24**	**1.71**	**1.22**	**0.54**	**1.00**	**0.65**	**0.57**	**0.15**	**0.06**
Meshkuj	0-4	**56 391**	52 077	841	640	610	474	957	526	194	34	38
	5-9	**61 381**	56 773	941	771	722	450	921	520	199	56	28
	10-14	**64 069**	58 835	1 113	904	718	506	991	622	272	75	33
	15-19	**63 362**	58 229	1 162	968	665	471	867	604	287	65	44
	20-24	**69 111**	64 038	1 107	1 016	716	479	896	525	229	65	40
	25-29	**58 781**	54 444	1 089	951	698	322	605	348	227	59	38
	30-34	**55 709**	51 417	1 258	902	722	282	499	273	261	60	35
	35-39	**52 623**	48 315	1 308	866	751	251	422	315	310	57	28
	40-44	**51 910**	47 518	1 285	904	726	247	467	333	313	75	42
	45-49	**50 468**	46 221	1 297	899	685	205	429	320	322	62	28
	50-54	**47 148**	43 033	1 241	944	593	198	381	302	358	70	28
	55-59	**43 342**	39 460	1 249	979	517	186	300	235	329	60	27
	60-64	**38 930**	35 165	1 346	903	455	152	224	211	395	52	27
	65-69	**32 445**	29 001	1 373	737	468	99	170	140	388	49	20
	70-74	**23 002**	20 463	1 115	456	370	72	114	87	269	42	14
	75-79	**14 610**	13 229	622	262	194	24	61	57	142	14	5
	80-84	**8 375**	7 604	376	165	105	9	24	19	68	3	2
	85+	**3 895**	3 496	203	90	35	4	15	7	36	5	4
	Gjithsej	**795 552**	**729 318**	**18 926**	**13 357**	**9 750**	**4 431**	**8 343**	**5 444**	**4 599**	**903**	**481**
	%	**100**	**91.67**	**2.38**	**1.68**	**1.23**	**0.56**	**1.05**	**0.68**	**0.58**	**0.11**	**0.06**

Tab. 3.6 – Popullsia rezidente sipas religjionit, gjinisë dhe grupmoshës

GRUPMOSHA		RELIGJIONI						
		Gjithsej	Islam	Ortodoks	Katolik	Të tjerë	Asnjë besim fetar	Preferojnë të mos përgjigjen
Gjithsej	0-4	**107 710**	102 528	1 559	1 170	312	463	1 678
	5-9	**117 272**	111 543	1 789	1 444	346	442	1 708
	10-14	**123 022**	116 914	2 069	1 574	389	413	1 663
	15-19	**122 613**	116 052	2 220	1 909	425	404	1 603
	20-24	**134 270**	126 848	2 162	2 348	466	604	1 842
	25-29	**113 474**	106 342	2 119	1 941	587	763	1 722
	30-34	**109 335**	102 460	2 348	1 746	515	741	1 525
	35-39	**103 883**	97 433	2 533	1 433	486	560	1 438
	40-44	**103 224**	96 675	2 472	1 573	478	544	1 482
	45-49	**105 345**	98 363	2 439	1 945	464	504	1 630
	50-54	**100 167**	93 049	2 374	2 206	489	457	1 592
	55-59	**91 084**	83 928	2 429	2 133	534	507	1 553
	60-64	**80 292**	73 301	2 561	1 906	574	499	1 451
	65-69	**66 300**	59 901	2 690	1 592	487	451	1 179
	70-74	**48 412**	43 566	2 296	1 166	305	284	795
	75-79	**31 383**	28 408	1 350	805	193	159	468
	80-84	**18 277**	16 465	836	573	92	67	244
	85+	**9 503**	8 500	437	351	33	37	145
	Gjithsej	**1 585 566**	**1 482 276**	**36 683**	**27 815**	**7 175**	**7 899**	**23 718**
	%	**100**	**93.49**	**2.31**	**1.75**	**0.45**	**0.50**	**1.50**

Tab. 3.6 – Popullsia rezidente sipas religjionit, gjinisë dhe grupmoshës

(vazhdim)

GRUPMOSHA		RELIGJIONI						
		Gjithsej	Islam	Ortodoks	Katolik	Të tjerë	Asnjë besim fetar	Preferojnë të mos përgjigjen
Femra	0-4	**51 319**	48 885	721	538	151	210	814
	5-9	**55 891**	53 140	840	701	179	207	824
	10-14	**58 953**	56 058	961	739	189	219	787
	15-19	**59 251**	56 080	1 056	926	189	194	806
	20-24	**65 159**	61 627	1 057	1 136	221	283	835
	25-29	**54 693**	51 384	1 029	886	246	324	824
	30-34	**53 626**	50 431	1 088	860	238	295	714
	35-39	**51 260**	48 208	1 219	676	218	255	684
	40-44	**51 314**	48 159	1 189	787	226	223	730
	45-49	**54 877**	51 419	1 133	1 055	222	237	811
	50-54	**53 019**	49 499	1 129	1 148	266	186	791
	55-59	**47 742**	44 265	1 181	1 053	239	231	773
	60-64	**41 362**	38 022	1 216	1 007	246	205	666
	65-69	**33 855**	30 853	1 325	800	202	163	512
	70-74	**25 410**	23 043	1 187	638	121	97	324
	75-79	**16 773**	15 167	734	478	88	75	231
	80-84	**9 902**	8 902	462	342	44	24	128
	85+	**5 608**	5 040	239	215	18	20	76
	Gjithsej	**790 014**	**740 182**	**17 766**	**13 985**	**3 303**	**3 448**	**11 330**
	%	**100**	**93.69**	**2.25**	**1.77**	**0.42**	**0.44**	**1.43**
Meshkuj	0-4	**56 391**	53 643	838	632	161	253	864
	5-9	**61 381**	58 403	949	743	167	235	884
	10-14	**64 069**	60 856	1 108	835	200	194	876
	15-19	**63 362**	59 972	1 164	983	236	210	797
	20-24	**69 111**	65 221	1 105	1 212	245	321	1 007
	25-29	**58 781**	54 958	1 090	1 055	341	439	898
	30-34	**55 709**	52 029	1 260	886	277	446	811
	35-39	**52 623**	49 225	1 314	757	268	305	754
	40-44	**51 910**	48 516	1 283	786	252	321	752
	45-49	**50 468**	46 944	1 306	890	242	267	819
	50-54	**47 148**	43 550	1 245	1 058	223	271	801
	55-59	**43 342**	39 663	1 248	1 080	295	276	780
	60-64	**38 930**	35 279	1 345	899	328	294	785
	65-69	**32 445**	29 048	1 365	792	285	288	667
	70-74	**23 002**	20 523	1 109	528	184	187	471
	75-79	**14 610**	13 241	616	327	105	84	237
	80-84	**8 375**	7 563	374	231	48	43	116
	85+	**3 895**	3 460	198	136	15	17	69
	Gjithsej	**795 552**	**742 094**	**18 917**	**13 830**	**3 872**	**4 451**	**12 388**
	%	**100**	**93.28**	**2.38**	**1.74**	**0.49**	**0.56**	**1.56**

Tab. 3.7 – Popullsia rezidente sipas gjuhës amtare, gjinisë dhe moshës

GRUPMOSHA		GJUHA AMTARE						
		Gjithsej	Shqipe	Serbe	Boshnjake	Turke	Rom	Tjetër, specifiko
Gjithsej	0-4	**107 710**	102 586	1 608	1 340	1 089	615	472
	5-9	**117 272**	111 616	1 830	1 531	1 269	592	434
	10-14	**123 022**	116 542	2 156	1 874	1 287	650	513
	15-19	**122 613**	115 914	2 352	1 997	1 242	587	521
	20-24	**134 270**	127 717	2 277	2 001	1 319	526	430
	25-29	**113 474**	107 130	2 217	1 875	1 381	397	474
	30-34	**109 335**	102 921	2 439	1 784	1 360	348	483
	35-39	**103 883**	97 063	2 642	1 864	1 400	342	572
	40-44	**103 224**	96 452	2 608	1 936	1 338	298	592
	45-49	**105 345**	98 648	2 602	1 924	1 335	243	593
	50-54	**100 167**	93 571	2 548	1 980	1 178	258	632
	55-59	**91 084**	84 436	2 610	2 108	1 040	245	645
	60-64	**80 292**	73 614	2 782	2 044	997	205	650
	65-69	**66 300**	59 911	2 927	1 690	963	129	680
	70-74	**48 412**	43 371	2 465	1 198	811	101	466
	75-79	**31 383**	28 520	1 447	687	435	39	255
	80-84	**18 277**	16 572	884	441	209	15	156
	85+	**9 503**	8 571	468	262	95	7	100
	Gjithsej	**1 585 566**	**1 485 155**	**38 862**	**28 536**	**18 748**	**5 597**	**8 668**
	%	**100**	**93.67**	**2.45**	**1.80**	**1.18**	**0.35**	**0.55**

Tab. 3.7 – Popullsia rezidente sipas gjuhës amtare, gjinisë dhe moshës

(vazhdim)

GRUPMOSHA		GJUHA AMTARE						
		Gjithsej	Shqipe	Serbe	Boshnjake	Turke	Rom	Tjetër, specifiko
Femra	0-4	**51 319**	48 884	751	661	506	300	217
	5-9	**55 891**	53 217	863	713	579	308	211
	10-14	**58 953**	55 883	998	905	622	311	234
	15-19	**59 251**	56 035	1 118	963	599	287	249
	20-24	**65 159**	62 044	1 104	938	624	235	214
	25-29	**54 693**	51 624	1 068	860	707	191	243
	30-34	**53 626**	50 637	1 111	822	655	158	243
	35-39	**51 260**	47 941	1 259	932	674	167	287
	40-44	**51 314**	48 021	1 252	954	643	146	298
	45-49	**54 877**	51 602	1 207	977	661	115	315
	50-54	**53 019**	49 779	1 207	977	592	137	327
	55-59	**47 742**	44 377	1 281	1 082	531	128	343
	60-64	**41 362**	37 994	1 321	1 076	543	99	329
	65-69	**33 855**	30 580	1 439	893	505	73	365
	70-74	**25 410**	22 691	1 276	690	447	57	249
	75-79	**16 773**	15 163	787	411	246	25	141
	80-84	**9 902**	8 933	493	266	107	7	96
	85+	**5 608**	5 059	258	165	58	4	64
	Gjithsej	**790 014**	**740 464**	**18 793**	**14 285**	**9 299**	**2 748**	**4 425**
	%	**100**	**93.73**	**2.38**	**1.80**	**1.18**	**0.35**	**0.56**
Meshkuj	0-4	**56 391**	53 703	858	679	583	315	253
	5-9	**61 381**	58 399	967	818	690	284	223
	10-14	**64 069**	60 659	1 158	969	665	339	279
	15-19	**63 362**	59 879	1 234	1 034	643	300	272
	20-24	**69 111**	65 673	1 173	1 063	695	291	216
	25-29	**58 781**	55 506	1 149	1 015	674	206	231
	30-34	**55 709**	52 284	1 328	962	705	190	240
	35-39	**52 623**	49 122	1 383	932	726	175	285
	40-44	**51 910**	48 431	1 356	982	695	152	294
	45-49	**50 468**	47 046	1 395	947	674	128	278
	50-54	**47 148**	43 792	1 341	1 003	586	121	305
	55-59	**43 342**	40 059	1 329	1 026	509	117	302
	60-64	**38 930**	35 620	1 461	968	454	106	321
	65-69	**32 445**	29 331	1 488	797	458	56	315
	70-74	**23 002**	20 680	1 189	508	364	44	217
	75-79	**14 610**	13 357	660	276	189	14	114
	80-84	**8 375**	7 639	391	175	102	8	60
	85+	**3 895**	3 512	210	97	37	3	36
	Gjithsej	**795 552**	**744 692**	**20 070**	**14 251**	**9 449**	**2 849**	**4 241**
	%	**100**	**93.61**	**2.52**	**1.79**	**1.19**	**0.36**	**0.53**

Tab. 3.8 – Ekonomitë Familjare private në banesa të zakonshme sipas tipit të vendbanimit (urbane/rurale), posedimit të paisjeve

POSEDIMI I PAISJEVE NË EKONOMINË FAMILJARE	TIPI I VENDBANIMIT		
	Gjithsej	Urbane	Rurale
Aparat televiziv	**362 981**	194 468	168 513
Rrjeti tokësor	**13 712**	5 695	8 017
Rrjeti kabllor	**344 315**	186 999	157 316
IPTV	:	:	:
Frigorifer	**364 500**	195 321	169 179
Lavatriçe	**362 137**	194 433	167 704
Makinë pjatalarëse	**274 055**	156 944	117 111
Bojler elektrik	**360 083**	192 958	167 125
Telefon fiks	**12 826**	7 404	5 422
Celular/mobil	**360 500**	193 447	167 053
Mikrovalë	**157 627**	95 393	62 234
Kondicioner	**130 872**	93 149	37 723
Makinë tharëse rrobash	**82 287**	53 636	28 651
Ngrirëse/friz	**316 831**	161 415	155 416
Kompjuter/laptop	**196 911**	122 442	74 469
Panel diellor	**4 409**	2 413	1 996
Lidhje interneti: 1- kabllor – 2 tjetër	**355 846**	191 601	164 245
Makinë/veturë në pronësi (ose në dispozicion)	**278 246**	142 040	136 206
Furgon në pronësi (ose në dispozicion)	**26 472**	10 473	15 999
Vendparkim/garazh në dispozicion	**172 396**	93 581	78 815

Tab. 3.9 – Popullsia rezidente me vështirësi afatgjate, sipas moshës, shkallës së vështirësisë në kryerjen e aktiviteteve ditore

Aktivitetet ditore	Gjithsej	%	Në lindje	Para moshës 5 vjeç	5 deri 14 vjeç	15 deri 29 vjeç	30 deri 49 vjeç	50 deri 69 vjeç	pas moshës 70 vjeç	Nuk di
	Pak vështirësi									
Në shikim edhe kur përdorni syze	**98 264**	**6.20**	2 006	2 119	5 260	7 698	20 541	46 850	12 509	1 281
Në dëgjim edhe kur përdorni aparat dëgjimi	**39 423**	**2.49**	728	298	310	848	4 722	20 241	11 807	469
Në ecje, ngjitje shkallësh	**49 991**	**3.15**	1 105	475	362	1 238	8 357	26 049	11 808	597
Në të mësuar, në përqendrim apo në të mbajturit mend	**26 525**	**1.67**	1 145	469	242	718	3 773	12 207	7 611	360
Në kujdesin e përditshëm ndaj vehtes (të vishesh, të lahesh, ushqehesh)	**14 435**	**0.91**	1 092	481	233	492	1 611	5 292	5 048	186
Në komunikim (t'i kuptosh të tjerët apo të të kuptojnë ty apo të japësh dhe të marrësh informacion)	**10 315**	**0.65**	1 512	685	302	394	931	3 035	3 231	225
Gjithsej	**238 953**	**15.07**	**7 588**	**4 527**	**6 709**	**11 388**	**39 935**	**113 674**	**52 014**	**3 118**
	Shumë vështirësi									
Në shikim edhe kur përdorni syze	**18 886**	**1.19**	1 116	627	961	1 210	3 680	7 949	3 173	170
Në dëgjim edhe kur përdorni aparat dëgjimi	**11 742**	**0.74**	652	238	162	354	1 390	5 023	3 836	87
Në ecje, ngjitje shkallësh	**25 310**	**1.60**	1 138	407	281	809	4 461	11 918	6 101	195
Në të mësuar, në përqendrim aponë të mbajturit mend	**8 879**	**0.56**	1 317	442	204	394	1 136	2 784	2 488	114
Në kujdesin e përditshëm ndaj vehtes (të vishesh, të lahesh, ushqehesh)	**7 747**	**0.49**	1 283	420	175	320	843	2 271	2 374	61
Në komunikim (t'i kuptosh të tjerët apo të të kuptojnë ty apo të japësh dhe të marrësh informacion)	**5 413**	**0.34**	1 643	590	182	248	474	1 029	1 176	71
Gjithsej	**77 977**	**4.92**	**7 149**	**2 724**	**1 965**	**3 335**	**11 984**	**30 974**	**19 148**	**698**
	Nuk mund të bëjnë fare									
Në shikim edhe kur përdorni syze	**1 766**	**0.11**	407	112	123	149	237	391	261	86
Në dëgjim edhe kur përdorni aparat dëgjimi	**1 628**	**0.10**	670	192	61	42	93	249	256	65
Në ecje, ngjitje shkallësh	**5 955**	**0.38**	1 209	301	124	236	576	1 662	1 745	102
Në të mësuar, në përqendrim apo në të mbajturit mend	**2 644**	**0.17**	1 079	257	55	90	135	371	580	77
Në kujdesin e përditshëm ndaj vehtes (të vishesh, të lahesh, ushqehesh)	**5 752**	**0.36**	1 753	463	126	196	374	1 102	1 606	132
Në komunikim (t'i kuptosh të tjerët apo të të kuptojnë ty apo të japësh dhe të marrësh informacion)	**3 184**	**0.20**	1 662	381	79	73	111	342	416	120
Gjithsej	**20 929**	**1.32**	**6 780**	**1 706**	**568**	**786**	**1 526**	**4 117**	**4 864**	**582**

Tab. 3.9a - Përqindja e popullsinë me vështirësi (pak, shumë dhe nuk mundet fare) në raport me popullsinë totale

Vështirësitë afatëgjate	Numri i personave	%
Në shikim edhe kur përdorni syze	118 916	7.50
Në dëgjim edhe kur përdorni aparat dëgjimi	52 793	3.33
Në ecje, ngjitje shkallësh	81 256	5.12
Në të mësuar, në përqendrim apo në të mbajturit mend	38 048	2.40
Në kujdesin e përditshëm ndaj vehtes (të vishesh, të lahesh, ushqehesh)	27 934	1.76
Në komunikim (t'i kuptosh të tjerët apo të të kuptojnë ty apo të japësh dhe të marrësh informacion)	18 912	1.19

Tab. 3.10 – Njësitë e banimit të shfrytëzuara sipas statusit të banimit dhe tipit të njësisë së banimit

Statusi i banimit/ Lloji i pronësisë	LLOJI I NJËSISË SË BANIMIT				
	Banesa të zakonshme (të shfrytëzuara)				
	Pronar	Me qira	Shfytëzim i përkohshëm	Njësi tjera banimi	Gjithsej
Urbane	172 648	18 461	4 989	123 861	**319 959**
Rurale	167 312	854	2 256	102 726	**273 148**
Gjithsej	**339 960**	**19 315**	**7 245**	**226 587**	**593 107**

Tab. 3.11 – Njësitë e banimit të shfrytëzuara sipas pronësisë së banimit dhe tipit të njësisë së banimit

Lloji i pronësisë të banesave/shtëpive	LLOJI I NJËSISË SË BANIMIT					
	Banesa të zakonshme (të shfrytëzuara)					
	Pronësi private	Pronësi publike	Lloj tjetër i pronësisë	Bashkëpronësi	Njësi tjera banimi	Gjithsej
Urbane	187 353	3 986	3 544	1 215	123 861	**319 959**
Rurale	166 519	1 119	2 232	552	102 726	**273 148**
Gjithsej	**353 872**	**5 105**	**5 776**	**1 767**	**226 587**	**593 107**

***Sqarim:** Numri gjithsej është i kalkuluar në bazë të ekonomive familjare në të cilat ka raste që dy ekonomi familjare shfrytëzojnë të njëjtën banesë/shtëpi

Tab. 3.12 - Dëmet nga lufta 1998/1999 në Ekonomitë Familjare në nivel vendi

DËMET E LUFTËS - PRONË E SHKATËRRUAR					
Gjithsej		Deri në 10 000 euro	10 000 deri 20 000 euro	20 000 deri 40 000 euro	Mbi 40 000 euro
Ekonomi Famijare	**154 272**	30 787	26 791	30 330	66 364
Totali i dëmeve ekonomike (në €)	**≈ 5081493000**	246 296 000	455 447 000	1 061 550 000	3 318 200 000

Tab. 3.12 - Dëmet nga lufta 1998/1999 në Ekonomitë Familjare në nivel vendi

(vazhdim)

DËMET NË NJERËZ												
Të vrarë			Të zhdukur			Të plagosur			Të burgosur			Të tjera (torturë, dhunë, pasojë psikologjike, etj)
Gjithsej	Meshkuj	Femra	Gjithsej	Meshkuj	Femra	Gjithsej	Meshkuj	Femra	Gjithsej	Meshkuj	Femra	
11 417	9 630	1 787	1 047	897	150	6 682	5 583	1 099	3 312	3 227	85	193 765

***Sqarim:** Periudha e luftës përkufizohet prej 28 shkurt 1998 deri më 11 qershor 1999

KAPITULLI 4

POPULLSIA, EKONOMITË FAMILJARE NË KOMUNAT E KOSOVËS

(Tabelat në nivel të komunave)

Tab. 4.1 – Popullsia rezidente sipas gjinisë dhe grupmoshave në komunat e Kosovës

KOMUNA		GRUPMOSHA								
		Gjithsej	0-4	5-9	10-14	15-19	20-24	25-29	30-34	35-39
Gjithsej	Deçan	**27 775**	1 664	1 896	2 077	2 094	2 177	1 915	1 797	1 625
	Gjakovë	**78 699**	4 849	5 258	5 622	5 985	6 635	5 672	5 219	4 671
	Gllogovc	**48 079**	3 580	4 000	4 223	3 959	4 096	3 363	3 275	3 350
	Gjilan	**82 980**	5 319	5 529	5 615	5 931	7 236	6 345	6 134	5 193
	Dragash	**28 896**	1 621	1 716	2 000	1 989	2 102	1 818	1 822	1 912
	Istog	**33 008**	1 914	2 162	2 547	2 619	2 868	2 403	2 014	1 856
	Kaçanik	**27 716**	1 937	2 201	2 309	2 251	2 449	1 948	1 881	1 768
	Klinë	**30 503**	1 960	2 276	2 559	2 580	2 573	2 047	1 889	1 747
	Fushë Kosovë	**63 949**	5 741	5 689	5 080	4 538	5 129	4 731	5 452	5 130
	Kamenicë	**22 868**	1 143	1 258	1 330	1 515	1 901	1 645	1 534	1 286
	Mitrovicë	**64 742**	4 236	4 929	5 406	5 342	5 630	4 360	4 028	4 158
	Leposaviq	**3 185**	105	103	144	175	164	163	194	229
	Lipjan	**55 044**	4 099	4 468	4 673	4 657	5 013	3 814	3 747	3 525
	Novobërdë	**4 493**	286	391	390	346	361	268	301	317
	Obiliq	**22 815**	1 654	1 837	1 957	1 936	2 038	1 582	1 504	1 558
	Rahovec	**41 799**	2 850	3 018	3 207	3 274	3 486	2 863	2 608	2 422
	Pejë	**82 745**	4 990	5 541	6 234	6 434	6 735	5 764	5 410	5 074
	Podujevë	**70 975**	4 882	5 353	5 928	6 242	6 692	4 985	4 666	4 395
	Prishtinë	**227 466**	15 846	17 268	17 050	16 268	18 179	17 283	17 099	17 181
	Prizren	**147 246**	9 777	10 805	11 243	10 947	11 859	10 383	10 127	9 538
	Skenderaj	**40 664**	2 628	3 019	3 346	3 355	3 567	2 777	2 653	2 688
	Shtime	**24 308**	1 793	1 889	2 040	1 997	2 380	1 853	1 709	1 428
	Shtërpcë	**10 771**	546	559	640	720	749	668	712	751
	Suharekë	**45 749**	2 886	3 215	3 537	3 509	3 901	3 179	3 056	2 722
	Ferizaj	**109 255**	8 175	8 357	8 495	8 786	9 900	8 137	7 648	7 192
	Viti	**35 566**	2 403	2 608	2 742	2 910	3 382	2 662	2 305	1 979
	Vushtrri	**61 528**	4 263	4 781	4 893	4 927	5 372	4 383	4 165	3 991
	Zubin Potok	**763**	45	56	55	71	55	51	54	43
	Zveqan	**434**	28	34	48	29	32	22	26	35
	Malishevë	**43 888**	3 516	3 746	4 110	3 781	3 937	3 031	2 947	2 749
	Junik	**3 943**	178	207	292	311	300	250	238	221
	Mamushë	**5 607**	481	462	458	429	528	515	435	407
	Hani i Elezit	**8 533**	638	727	721	686	670	642	579	558
	Graçanicë	**18 486**	1 071	1 252	1 357	1 343	1 419	1 200	1 308	1 476
	Ranillug	**2 481**	108	133	162	132	159	137	166	183
	Partesh	**3 240**	158	164	156	192	194	222	238	205
	Kllokot	**3 041**	217	196	219	207	250	259	256	182
	Mitrovica Veriore	**2 326**	123	169	157	146	152	134	139	138
	Gjithsej	**1 585 566**	**107 710**	**117 272**	**123 022**	**122 613**	**134 270**	**113 474**	**109 335**	**103 883**

Tab. 4.1 – Popullsia rezidente sipas gjinisë dhe grupmoshave në komunat e Kosovës

(vazhdim)

KOMUNA		GRUPMOSHA									
		40-44	45-49	50-55	56-59	60-64	65-69	70-74	75-79	80-84	85+
Gjithsej	Deçan	1 700	1 862	1 893	1 820	1 565	1 286	996	613	464	331
	Gjakovë	4 714	5 160	5 296	5 030	4 499	3 787	2 818	1 772	1 091	621
	Gllogovc	3 157	3 111	2 771	2 487	2 141	1 759	1 264	825	443	275
	Gjilan	4 884	5 383	5 867	5 570	4 694	3 561	2 503	1 707	1 029	480
	Dragash	1 855	1 982	2 073	1 959	1 884	1 668	1 154	658	448	235
	Istog	2 030	2 334	2 255	1 986	1 863	1 548	1 153	774	410	272
	Kaçanik	1 722	1 808	1 779	1 637	1 370	1 057	720	498	281	100
	Klinë	1 904	2 016	2 004	1 701	1 615	1 334	972	662	417	247
	Fushë Kosovë	4 690	3 993	3 369	2 984	2 508	2 043	1 342	830	461	239
	Kamenicë	1 247	1 528	1 682	1 789	1 553	1 300	928	588	415	226
	Mitrovicë	4 295	4 363	3 879	3 534	3 195	2 871	2 078	1 359	731	348
	Leposaviq	248	240	220	207	278	250	227	121	77	40
	Lipjan	3 471	3 499	3 349	2 994	2 533	1 972	1 484	951	528	267
	Novobërdë	302	292	279	244	247	185	135	87	42	20
	Obiliq	1 536	1 413	1 336	1 188	1 085	848	623	400	217	103
	Rahovec	2 547	2 932	3 066	2 745	2 242	1 737	1 275	794	470	263
	Pejë	5 201	5 500	5 276	4 991	4 737	4 096	2 965	1 939	1 199	659
	Podujevë	4 651	4 664	4 256	3 810	3 375	2 807	1 945	1 360	640	324
	Prishtinë	16 746	15 469	13 254	11 512	10 445	9 025	6 847	4 462	2 413	1 119
	Prizren	9 562	10 016	9 692	8 980	7 972	6 519	4 693	2 578	1 638	917
	Skenderaj	2 702	2 803	2 607	2 116	1 932	1 593	1 202	887	457	332
	Shtime	1 458	1 565	1 564	1 312	1 088	830	587	438	264	113
	Shtërpcë	713	757	706	705	656	700	573	324	199	93
	Suharekë	2 726	2 955	3 162	2 973	2 579	2 001	1 467	944	622	315
	Ferizaj	7 014	7 265	6 683	5 942	4 971	4 040	2 984	2 008	1 202	456
	Viti	1 978	2 336	2 472	2 252	1 793	1 336	1 019	762	403	224
	Vushtrri	4 112	4 048	3 670	3 433	2 978	2 526	1 789	1 252	625	320
	Zubin Potok	57	42	47	39	39	45	27	28	8	1
	Zveqan	26	38	26	23	18	12	19	13	4	1
	Malishevë	2 551	2 764	2 653	2 304	1 960	1 406	1 053	690	425	265
	Junik	276	334	302	282	217	192	142	89	70	42
	Mamushë	403	373	330	241	184	138	107	65	33	18
	Hani i Elezit	607	520	531	527	396	310	184	151	65	21
	Graçanicë	1 468	1 275	1 065	981	915	881	665	416	267	127
	Ranillug	159	156	161	173	182	165	128	101	55	21
	Partesh	181	209	234	263	253	211	135	124	69	32
	Kllokot	160	176	221	212	161	105	101	56	49	14
	Mitrovica Veriore	171	164	137	138	169	156	108	57	46	22
	Gjithsej	**103 224**	**105 345**	**100 167**	**91 084**	**80 292**	**66 300**	**48 412**	**31 383**	**18 277**	**9 503**

Tab. 4.1 – Popullsia rezidente sipas gjinisë dhe grupmoshave në komunat e Kosovës

(vazhdim)

KOMUNA		GRUPMOSHA								
		Gjithsej	0-4	5-9	10-14	15-19	20-24	25-29	30-34	35-39
Femra	Deçan	**13 887**	795	926	1 005	1 009	1 038	892	853	792
	Gjakovë	**39 451**	2 255	2 487	2 621	2 841	3 228	2 620	2 521	2 259
	Gllogovc	**23 945**	1 691	1 918	2 053	1 915	2 046	1 695	1 605	1 638
	Gjilan	**41 216**	2 528	2 691	2 652	2 874	3 414	2 958	3 037	2 515
	Dragash	**14 085**	769	799	957	962	994	816	774	897
	Istog	**16 511**	937	1 068	1 257	1 243	1 385	1 124	985	922
	Kaçanik	**13 681**	995	1 059	1 095	1 101	1 152	874	879	843
	Klinë	**15 474**	941	1 091	1 247	1 315	1 355	1 004	915	880
	Fushë Kosovë	**32 102**	2 688	2 697	2 446	2 250	2 554	2 417	2 818	2 583
	Kamenicë	**11 177**	540	608	641	727	908	694	692	603
	Mitrovicë	**32 101**	2 046	2 347	2 624	2 590	2 647	1 958	1 924	2 010
	Leposaviq	**1 490**	46	44	66	86	77	78	86	107
	Lipjan	**27 141**	2 047	2 066	2 211	2 269	2 395	1 812	1 828	1 672
	Novobërdë	**2 207**	141	186	191	168	164	135	149	155
	Obiliq	**11 150**	777	891	927	911	983	762	748	761
	Rahovec	**20 879**	1 318	1 382	1 537	1 555	1 719	1 405	1 273	1 200
	Pejë	**41 660**	2 371	2 678	2 976	3 062	3 274	2 793	2 677	2 496
	Podujevë	**35 155**	2 326	2 654	2 868	2 944	3 255	2 416	2 188	2 140
	Prishtinë	**114 882**	7 464	8 254	8 218	7 882	8 840	8 809	8 846	8 860
	Prizren	**73 972**	4 704	5 105	5 338	5 251	5 736	4 987	5 043	4 874
	Skenderaj	**19 983**	1 290	1 451	1 588	1 604	1 758	1 337	1 263	1 249
	Shtime	**11 877**	856	884	976	960	1 150	841	771	681
	Shtërpcë	**5 141**	235	256	289	336	348	306	315	344
	Suharekë	**23 033**	1 397	1 476	1 635	1 715	1 883	1 546	1 531	1 386
	Ferizaj	**54 223**	3 855	4 070	4 172	4 228	4 748	3 949	3 752	3 518
	Viti	**17 647**	1 173	1 255	1 350	1 450	1 599	1 237	1 073	965
	Vushtrri	**29 912**	2 026	2 223	2 321	2 313	2 529	2 058	2 007	1 877
	Zubin Potok	**378**	26	29	22	35	23	22	24	23
	Zveqan	**214**	18	18	20	18	12	10	8	20
	Malishevë	**22 572**	1 670	1 709	1 969	2 033	2 221	1 585	1 470	1 391
	Junik	**1 966**	80	94	143	140	159	116	118	113
	Mamushë	**2 673**	224	209	215	200	261	253	221	178
	Hani i Elezit	**4 091**	283	338	345	316	297	292	298	261
	Graçanicë	**8 786**	527	596	663	625	644	539	562	715
	Ranillug	**1 186**	45	70	74	67	73	67	74	81
	Partesh	**1 548**	74	84	66	88	98	108	104	97
	Kllokot	**1 435**	103	93	97	97	120	119	121	86
	Mitrovica Veriore	**1 183**	58	85	78	71	72	59	73	68
	Gjithsej	**790 014**	**51 319**	**55 891**	**58 953**	**59 251**	**65 159**	**54 693**	**53 626**	**51 260**

Tab. 4.1 – Popullsia rezidente sipas gjinisë dhe grupmoshave në komunat e Kosovës

(vazhdim)

KOMUNA		GRUPMOSHA									
		40-44	45-49	50-55	56-59	60-64	65-69	70-74	75-79	80-84	85+
Femra	Deçan	821	945	1 042	971	783	659	524	338	272	222
	Gjakovë	2 338	2 784	2 843	2 723	2 358	1 985	1 516	1 036	629	407
	Gllogovc	1 556	1 624	1 408	1 299	1 132	921	639	420	226	159
	Gjilan	2 403	2 837	3 215	2 836	2 396	1 811	1 299	923	551	276
	Dragash	894	983	1 029	1 025	945	874	612	341	274	140
	Istog	1 022	1 202	1 263	1 031	900	747	608	425	242	150
	Kaçanik	833	919	966	849	691	543	391	269	153	69
	Klinë	966	1 067	1 068	880	855	658	504	357	226	145
	Fushë Kosovë	2 254	2 096	1 819	1 561	1 307	1 050	714	449	258	141
	Kamenicë	605	756	894	951	778	655	486	290	213	136
	Mitrovicë	2 139	2 298	2 055	1 883	1 660	1 476	1 110	723	406	205
	Leposaviq	107	117	93	103	139	106	113	56	46	20
	Lipjan	1 697	1 807	1 773	1 573	1 283	1 001	751	496	299	161
	Novobërdë	137	152	142	115	126	92	73	47	22	12
	Obiliq	712	736	664	583	560	417	326	218	118	56
	Rahovec	1 350	1 545	1 635	1 409	1 181	861	671	424	261	153
	Pejë	2 624	2 901	2 906	2 646	2 476	2 114	1 568	1 049	641	408
	Podujevë	2 255	2 460	2 294	2 003	1 735	1 419	974	724	299	201
	Prishtinë	8 535	7 904	7 023	6 025	5 562	4 765	3 658	2 366	1 238	633
	Prizren	4 912	5 291	5 061	4 771	4 152	3 365	2 508	1 419	937	518
	Skenderaj	1 316	1 459	1 275	1 099	987	792	612	465	246	192
	Shtime	736	815	848	675	540	417	304	215	144	64
	Shtërpcë	348	345	349	354	317	353	313	178	102	53
	Suharekë	1 393	1 642	1 683	1 620	1 315	1 005	762	526	332	186
	Ferizaj	3 419	3 782	3 484	3 106	2 587	2 060	1 569	1 015	636	273
	Viti	1 004	1 216	1 283	1 185	913	680	536	392	211	125
	Vushtrri	1 952	2 100	1 930	1 811	1 493	1 241	913	644	298	176
	Zubin Potok	25	24	24	24	21	19	16	17	3	1
	Zveqan	10	20	12	12	10	6	13	6	1	0
	Malishevë	1 361	1 545	1 445	1 232	968	686	522	373	238	154
	Junik	132	164	156	142	107	101	76	52	45	28
	Mamushë	189	179	148	121	88	69	57	32	18	11
	Hani i Elezit	274	247	293	246	200	177	93	79	38	14
	Graçanicë	670	568	518	482	456	425	354	225	144	73
	Ranillug	78	75	90	86	78	73	63	51	31	10
	Partesh	100	98	102	137	97	105	62	73	39	16
	Kllokot	69	89	111	95	70	51	43	30	33	8
	Mitrovica Veriore	78	85	75	78	96	76	57	30	32	12
	Gjithsej	**51 314**	**54 877**	**53 019**	**47 742**	**41 362**	**33 855**	**25 410**	**16 773**	**9 902**	**5 608**

Tab. 4.1 – Popullsia rezidente sipas gjinisë dhe grupmoshave në komunat e Kosovës

(vazhdim)

KOMUNA		GRUPMOSHA								
		Gjithsej	0-4	5-9	10-14	15-19	20-24	25-29	30-34	35-39
Meshkuj	Deçan	**13 888**	869	970	1 072	1 085	1 139	1 023	944	833
	Gjakovë	**39 248**	2 594	2 771	3 001	3 144	3 407	3 052	2 698	2 412
	Gllogovc	**24 134**	1 889	2 082	2 170	2 044	2 050	1 668	1 670	1 712
	Gjilan	**41 764**	2 791	2 838	2 963	3 057	3 822	3 387	3 097	2 678
	Dragash	**14 811**	852	917	1 043	1 027	1 108	1 002	1 048	1 015
	Istog	**16 497**	977	1 094	1 290	1 376	1 483	1 279	1 029	934
	Kaçanik	**14 035**	942	1 142	1 214	1 150	1 297	1 074	1 002	925
	Klinë	**15 029**	1 019	1 185	1 312	1 265	1 218	1 043	974	867
	Fushë Kosovë	**31 847**	3 053	2 992	2 634	2 288	2 575	2 314	2 634	2 547
	Kamenicë	**11 691**	603	650	689	788	993	951	842	683
	Mitrovicë	**32 641**	2 190	2 582	2 782	2 752	2 983	2 402	2 104	2 148
	Leposaviq	**1 695**	59	59	78	89	87	85	108	122
	Lipjan	**27 903**	2 052	2 402	2 462	2 388	2 618	2 002	1 919	1 853
	Novobërdë	**2 286**	145	205	199	178	197	133	152	162
	Obiliq	**11 665**	877	946	1 030	1 025	1 055	820	756	797
	Rahovec	**20 920**	1 532	1 636	1 670	1 719	1 767	1 458	1 335	1 222
	Pejë	**41 085**	2 619	2 863	3 258	3 372	3 461	2 971	2 733	2 578
	Podujevë	**35 820**	2 556	2 699	3 060	3 298	3 437	2 569	2 478	2 255
	Prishtinë	**112 584**	8 382	9 014	8 832	8 386	9 339	8 474	8 253	8 321
	Prizren	**73 274**	5 073	5 700	5 905	5 696	6 123	5 396	5 084	4 664
	Skenderaj	**20 681**	1 338	1 568	1 758	1 751	1 809	1 440	1 390	1 439
	Shtime	**12 431**	937	1 005	1 064	1 037	1 230	1 012	938	747
	Shtërpcë	**5 630**	311	303	351	384	401	362	397	407
	Suharekë	**22 716**	1 489	1 739	1 902	1 794	2 018	1 633	1 525	1 336
	Ferizaj	**55 032**	4 320	4 287	4 323	4 558	5 152	4 188	3 896	3 674
	Viti	**17 919**	1 230	1 353	1 392	1 460	1 783	1 425	1 232	1 014
	Vushtrri	**31 616**	2 237	2 558	2 572	2 614	2 843	2 325	2 158	2 114
	Zubin Potok	**385**	19	27	33	36	32	29	30	20
	Zveqan	**220**	10	16	28	11	20	12	18	15
	Malishevë	**21 316**	1 846	2 037	2 141	1 748	1 716	1 446	1 477	1 358
	Junik	**1 977**	98	113	149	171	141	134	120	108
	Mamushë	**2 934**	257	253	243	229	267	262	214	229
	Hani i Elezit	**4 442**	355	389	376	370	373	350	281	297
	Graçanicë	**9 700**	544	656	694	718	775	661	746	761
	Ranillug	**1 295**	63	63	88	65	86	70	92	102
	Partesh	**1 692**	84	80	90	104	96	114	134	108
	Kllokot	**1 606**	114	103	122	110	130	140	135	96
	Mitrovica Veriore	**1 143**	65	84	79	75	80	75	66	70
	Gjithsej	**795 552**	**56 391**	**61 381**	**64 069**	**63 362**	**69 111**	**58 781**	**55 709**	**52 623**

Tab. 4.1 – Popullsia rezidente sipas gjinisë dhe grupmoshave në komunat e Kosovës

(vazhdim)

KOMUNA		GRUPMOSHA									
		40-44	45-49	50-55	56-59	60-64	65-69	70-74	75-79	80-84	85+
Meshkuj	Deçan	879	917	851	849	782	627	472	275	192	109
	Gjakovë	2 376	2 376	2 453	2 307	2 141	1 802	1 302	736	462	214
	Gllogovc	1 601	1 487	1 363	1 188	1 009	838	625	405	217	116
	Gjilan	2 481	2 546	2 652	2 734	2 298	1 750	1 204	784	478	204
	Dragash	961	999	1 044	934	939	794	542	317	174	95
	Istog	1 008	1 132	992	955	963	801	545	349	168	122
	Kaçanik	889	889	813	788	679	514	329	229	128	31
	Klinë	938	949	936	821	760	676	468	305	191	102
	Fushë Kosovë	2 436	1 897	1 550	1 423	1 201	993	628	381	203	98
	Kamenicë	642	772	788	838	775	645	442	298	202	90
	Mitrovicë	2 156	2 065	1 824	1 651	1 535	1 395	968	636	325	143
	Leposaviq	141	123	127	104	139	144	114	65	31	20
	Lipjan	1 774	1 692	1 576	1 421	1 250	971	733	455	229	106
	Novobërdë	165	140	137	129	121	93	62	40	20	8
	Obiliq	824	677	672	605	525	431	297	182	99	47
	Rahovec	1 197	1 387	1 431	1 336	1 061	876	604	370	209	110
	Pejë	2 577	2 599	2 370	2 345	2 261	1 982	1 397	890	558	251
	Podujevë	2 396	2 204	1 962	1 807	1 640	1 388	971	636	341	123
	Prishtinë	8 211	7 565	6 231	5 487	4 883	4 260	3 189	2 096	1 175	486
	Prizren	4 650	4 725	4 631	4 209	3 820	3 154	2 185	1 159	701	399
	Skenderaj	1 386	1 344	1 332	1 017	945	801	590	422	211	140
	Shtime	722	750	716	637	548	413	283	223	120	49
	Shtërpcë	365	412	357	351	339	347	260	146	97	40
	Suharekë	1 333	1 313	1 479	1 353	1 264	996	705	418	290	129
	Ferizaj	3 595	3 483	3 199	2 836	2 384	1 980	1 415	993	566	183
	Viti	974	1 120	1 189	1 067	880	656	483	370	192	99
	Vushtrri	2 160	1 948	1 740	1 622	1 485	1 285	876	608	327	144
	Zubin Potok	32	18	23	15	18	26	11	11	5	0
	Zveqan	16	18	14	11	8	6	6	7	3	1
	Malishevë	1 190	1 219	1 208	1 072	992	720	531	317	187	111
	Junik	144	170	146	140	110	91	66	37	25	14
	Mamushë	214	194	182	120	96	69	50	33	15	7
	Hani i Elezit	333	273	238	281	196	133	91	72	27	7
	Graçanicë	798	707	547	499	459	456	311	191	123	54
	Ranillug	81	81	71	87	104	92	65	50	24	11
	Partesh	81	111	132	126	156	106	73	51	30	16
	Kllokot	91	87	110	117	91	54	58	26	16	6
	Mitrovica Veriore	93	79	62	60	73	80	51	27	14	10
	Gjithsej	**51 910**	**50 468**	**47 148**	**43 342**	**38 930**	**32 445**	**23 002**	**14 610**	**8 375**	**3 895**

Tab. 4.2 - Popullsia sipas statusit martesor, gjinisë dhe komunës

KOMUNA		Gjithsej	Asnjëherë i/e martuar	I/e martuar me kurorë	I/e martuar pa kurorë	Bashkëjetesë	I/e ndarë por ligjërisht I/e martuar	I/e shkurorëzuar	I/e ve
Gjithsej	Deçan	**22 138**	6 608	12 292	1 504	86	16	81	1 551
	Gjakovë	**62 970**	19 312	32 987	4 855	382	79	646	4 709
	Gllogoc	**36 276**	11 081	20 116	2 653	68	29	147	2 182
	Gjilan	**66 517**	19 845	36 878	4 686	219	82	558	4 249
	Dragash	**23 559**	4 989	15 910	849	205	15	105	1 486
	Istog	**26 385**	8 408	14 025	2 004	92	34	171	1 651
	Kaçanik	**21 269**	6 557	12 150	1 092	37	16	91	1 326
	Klinë	**23 708**	7 272	12 800	1 673	129	26	115	1 693
	Fushë Kosovë	**47 439**	13 173	25 895	4 767	340	105	554	2 605
	Kamenicë	**19 137**	5 463	11 243	676	174	8	124	1 449
	Mitrovicë	**50 171**	15 822	27 671	2 272	168	62	479	3 697
	Leposaviq	**2 833**	555	1 600	54	288	5	39	292
	Lipjan	**41 804**	13 008	22 599	3 250	176	38	220	2 513
	Novobërdë	**3 426**	937	1 953	248	35	0	24	229
	Obiliq	**17 367**	5 511	9 822	768	59	26	147	1 034
	Rahovec	**32 724**	9 414	17 166	3 871	187	17	142	1 927
	Pejë	**65 980**	20 818	34 519	4 781	384	110	658	4 710
	Podujevë	**54 812**	17 855	29 914	3 256	173	34	203	3 377
	Prishtinë	**177 302**	55 243	92 556	14 871	1 728	403	2 100	10 401
	Prizren	**115 421**	31 140	67 818	7 169	654	168	1 115	7 357
	Skënderaj	**31 671**	10 078	17 772	1 454	88	31	143	2 105
	Shtime	**18 586**	5 683	10 309	1 408	73	19	65	1 029
	Shtërpcë	**9 026**	2 549	4 874	383	273	16	132	799
	Suharekë	**36 111**	10 226	19 990	3 244	152	20	155	2 324
	Ferizaj	**84 228**	25 448	46 666	6 117	488	91	610	4 808
	Viti	**27 813**	8 385	14 652	2 752	107	10	166	1 741
	Vushtrri	**47 591**	14 842	27 861	1 640	170	29	280	2 769
	Zubin Potok	**607**	194	324	32	8	0	1	48
	Zveqan	**324**	97	183	10	3	2	4	25
	Malishevë	**32 516**	9 423	16 727	4 431	50	17	98	1 770
	Junik	**3 266**	907	1 870	191	36	2	26	234
	Mamushë	**4 206**	1 193	1 939	800	3	6	52	213
	Hani i Elezit	**6 447**	1 818	4 079	202	7	2	34	305
	Graçanicë	**14 806**	4 523	7 552	1 059	276	36	310	1 050
	Ranillug	**2 078**	440	1 311	93	46	1	19	168
	Partesh	**2 762**	736	1 662	23	49	2	32	258
	Kllokot	**2 409**	586	1 292	285	50	1	25	170
	Mitrovicë e Veriut	**1 877**	547	969	108	10	2	57	184
	Gjithsej	**1 237 562**	**370 686**	**679 946**	**89 531**	**7 473**	**1 560**	**9 928**	**78 438**

Tab. 4.2 - Popullsia sipas statusit martesor, gjinisë dhe komunës

(vazhdim)

	KOMUNA	Gjithsej	Asnjëherë i/e martuar	I/e martuar me kurorë	I/e martuar pa kurorë	Bashkëjetesë	I/e ndarë por ligjërisht I/e martuar	I/e shkurorëzuar	I/e ve
Femra	Deçan	**11 161**	2 864	6 132	766	29	11	41	1 318
	Gjakovë	**32 088**	8 201	16 744	2 498	182	53	360	4 050
	Gllogoc	**18 283**	4 734	10 265	1 383	31	20	86	1 764
	Gjilan	**33 345**	8 385	18 736	2 424	106	56	332	3 306
	Dragash	**11 560**	1 970	7 887	421	96	10	50	1 126
	Istog	**13 249**	3 619	7 109	1 045	41	12	93	1 330
	Kaçanik	**10 532**	2 631	6 171	563	19	9	50	1 089
	Klinë	**12 195**	3 274	6 546	870	59	19	54	1 373
	Fushë Kosovë	**24 271**	5 981	13 076	2 449	170	76	387	2 132
	Kamenicë	**9 388**	2 169	5 637	358	91	5	51	1 077
	Mitrovicë	**25 084**	6 565	13 920	1 166	84	40	283	3 026
	Leposaviq	**1 334**	192	750	25	149	4	14	200
	Lipjan	**20 817**	5 473	11 476	1 657	88	22	126	1 975
	Novobërdë	**1 689**	383	981	122	21	0	12	170
	Obiliq	**8 555**	2 319	4 921	395	32	12	68	808
	Rahovec	**16 642**	3 956	8 911	2 030	100	10	69	1 566
	Pejë	**33 635**	9 319	17 285	2 458	193	62	360	3 958
	Podujevë	**27 307**	7 490	15 244	1 700	88	13	104	2 668
	Prishtinë	**90 946**	25 747	46 600	7 615	872	275	1 365	8 472
	Prizren	**58 825**	13 401	34 485	3 727	344	107	685	6 076
	Skënderaj	**15 654**	4 175	8 931	755	42	17	72	1 662
	Shtime	**9 161**	2 334	5 205	734	33	10	33	812
	Shtërpcë	**4 361**	948	2 391	181	148	7	69	617
	Suharekë	**18 525**	4 501	10 239	1 739	77	11	82	1 876
	Ferizaj	**42 126**	10 841	23 584	3 174	256	56	379	3 836
	Viti	**13 869**	3 501	7 429	1 448	55	6	86	1 344
	Vushtrri	**23 342**	5 992	14 048	864	76	15	148	2 199
	Zubin Potok	**301**	76	164	17	4	0	0	40
	Zveqan	**158**	37	93	4	1	1	3	19
	Malishevë	**17 224**	4 555	8 799	2 351	24	10	61	1 424
	Junik	**1 649**	407	909	104	17	0	9	203
	Mamushë	**2 025**	465	969	404	2	6	23	156
	Hani i Elezit	**3 125**	677	2 075	107	3	1	22	240
	Graçanicë	**7 000**	1 788	3 664	471	124	21	145	787
	Ranillug	**997**	169	647	35	21	1	9	115
	Partesh	**1 324**	287	817	8	25	1	9	177
	Kllokot	**1 142**	221	630	130	25	0	9	127
	Mitrovicë e Veriut	**962**	237	491	51	5	1	27	150
	Gjithsej	**623 851**	**159 884**	**343 961**	**46 249**	**3 733**	**980**	**5 776**	**63 268**

Tab. 4.2 - Popullsia sipas statusit martesor, gjinisë dhe komunës

(vazhdim)

	KOMUNA	Gjithsej	Asnjëherë i/e martuar	I/e martuar me kurorë	I/e martuar pa kurorë	Bashkëjetesë	I/e ndarë por ligjërisht I/e martuar	I/e shkurorëzuar	I/e ve
Meshkuj	Deçan	**10 977**	3 744	6 160	738	57	5	40	233
	Gjakovë	**30 882**	11 111	16 243	2 357	200	26	286	659
	Gllogoc	**17 993**	6 347	9 851	1 270	37	9	61	418
	Gjilan	**33 172**	11 460	18 142	2 262	113	26	226	943
	Dragash	**11 999**	3 019	8 023	428	109	5	55	360
	Istog	**13 136**	4 789	6 916	959	51	22	78	321
	Kaçanik	**10 737**	3 926	5 979	529	18	7	41	237
	Klinë	**11 513**	3 998	6 254	803	70	7	61	320
	Fushë Kosovë	**23 168**	7 192	12 819	2 318	170	29	167	473
	Kamenicë	**9 749**	3 294	5 606	318	83	3	73	372
	Mitrovicë	**25 087**	9 257	13 751	1 106	84	22	196	671
	Leposaviq	**1 499**	363	850	29	139	1	25	92
	Lipjan	**20 987**	7 535	11 123	1 593	88	16	94	538
	Novobërdë	**1 737**	554	972	126	14	0	12	59
	Obiliq	**8 812**	3 192	4 901	373	27	14	79	226
	Rahovec	**16 082**	5 458	8 255	1 841	87	7	73	361
	Pejë	**32 345**	11 499	17 234	2 323	191	48	298	752
	Podujevë	**27 505**	10 365	14 670	1 556	85	21	99	709
	Prishtinë	**86 356**	29 496	45 956	7 256	856	128	735	1 929
	Prizren	**56 596**	17 739	33 333	3 442	310	61	430	1 281
	Skënderaj	**16 017**	5 903	8 841	699	46	14	71	443
	Shtime	**9 425**	3 349	5 104	674	40	9	32	217
	Shtërpcë	**4 665**	1 601	2 483	202	125	9	63	182
	Suharekë	**17 586**	5 725	9 751	1 505	75	9	73	448
	Ferizaj	**42 102**	14 607	23 082	2 943	232	35	231	972
	Viti	**13 944**	4 884	7 223	1 304	52	4	80	397
	Vushtrri	**24 249**	8 850	13 813	776	94	14	132	570
	Zubin Potok	**306**	118	160	15	4	0	1	8
	Zveqan	**166**	60	90	6	2	1	1	6
	Malishevë	**15 292**	4 868	7 928	2 080	26	7	37	346
	Junik	**1 617**	500	961	87	19	2	17	31
	Mamushë	**2 181**	728	970	396	1	0	29	57
	Hani i Elezit	**3 322**	1 141	2 004	95	4	1	12	65
	Graçanicë	**7 806**	2 735	3 888	588	152	15	165	263
	Ranillug	**1 081**	271	664	58	25	0	10	53
	Partesh	**1 438**	449	845	15	24	1	23	81
	Kllokot	**1 267**	365	662	155	25	1	16	43
	Mitrovicë e Veriut	**915**	310	478	57	5	1	30	34
	Gjithsej	**613 711**	**210 802**	**335 985**	**43 282**	**3 740**	**580**	**4 152**	**15 170**

Tab. 4.3 – Popullsia sipas vendbanimit të parë rezident dhe vendbanimit aktual sipas gjinisë dhe komunës

KOMUNA		Gjithsej	Komuna dhe vendbanimi i njëjtë me vendin aktual të banimit të zakonshëm	Komuna e njëjtë me vendin aktual të banimit të zakonshëm, por vendbanimi I ndryshëm	Komuna e ndryshme nga vendi aktual i banimit të zakonshëm
Gjithsej	Deçan	**27 259**	19 746	4 031	3 482
	Gjakovë	**76 816**	59 347	9 476	7 993
	Gllogoc	**47 531**	32 236	8 826	6 469
	Gjilan	**75 938**	53 396	10 987	11 555
	Dragash	**27 371**	24 219	2 745	407
	Istog	**32 124**	23 911	5 402	2 811
	Kaçanik	**27 070**	19 872	4 750	2 448
	Klinë	**30 024**	17 921	6 578	5 525
	Fushë Kosovë	**59 004**	19 882	6 079	33 043
	Kamenicë	**21 664**	15 441	4 805	1 418
	Mitrovicë	**63 616**	45 303	10 727	7 586
	Leposaviq	**2 930**	1 815	874	241
	Lipjan	**54 046**	35 205	10 563	8 278
	Novobërdë	**4 192**	2 239	334	1 619
	Obiliq	**22 344**	14 952	2 450	4 942
	Rahovec	**41 368**	35 731	3 137	2 500
	Pejë	**79 913**	61 098	9 947	8 868
	Podujevë	**70 155**	49 899	16 980	3 276
	Prishtinë	**215 939**	115 058	37 815	63 066
	Prizren	**142 298**	108 145	18 531	15 622
	Skënderaj	**39 873**	25 762	9 960	4 151
	Shtime	**23 745**	16 649	3 111	3 985
	Shtërpcë	**10 565**	8 830	1 038	697
	Suharekë	**45 063**	34 737	6 672	3 654
	Ferizaj	**106 230**	71 009	17 417	17 804
	Viti	**34 588**	24 036	7 081	3 471
	Vushtrri	**60 789**	45 415	9 487	5 887
	Zubin Potok	**750**	546	5	199
	Zveqan	**424**	205	87	132
	Malishevë	**43 532**	32 783	7 024	3 725
	Junik	**3 795**	2 926	86	783
	Mamushë	**6 857**	5 382	1 363	112
	Hani i Elezit	**7 771**	6 022	1 048	701
	Graçanicë	**16 867**	7 740	372	8 755
	Ranillug	**2 177**	1 605	186	386
	Partesh	**2 991**	2 152	147	692
	Kllokot	**2 842**	2 135	40	667
	Mitrovicë e Veriut	**3 873**	1 685	1 725	463
	Gjithsej	**1 534 334**	**1 045 035**	**241 886**	**247 413**

Tab. 4.3 – Popullsia sipas vendbanimit të parë rezident dhe vendbanimit aktual sipas gjinisë dhe komunës

(vazhdim)

KOMUNA		Gjithsej	Komuna dhe vendbanimi i njëjtë me vendin aktual të banimit të zakonshëm	Komuna e njëjtë me vendin aktual të banimit të zakonshëm, por vendbanimi I ndryshëm	Komuna e ndryshme nga vendi aktual i banimit të zakonshëm
Femra	Deçan	**13 563**	6 790	3 484	3289
	Gjakovë	**38 196**	24 873	6 394	6929
	Gllogoc	**23 550**	11 060	6 732	5758
	Gjilan	**37 386**	22 166	7 379	7841
	Dragash	**13 298**	10 742	2 258	298
	Istog	**15 948**	9 901	3 684	2363
	Kaçanik	**13 214**	7 593	3 330	2291
	Klinë	**15 133**	6 437	3 958	4738
	Fushë Kosovë	**29 617**	7 951	3 194	18472
	Kamenicë	**10 313**	5 846	3 222	1245
	Mitrovicë	**31 472**	19 578	6 318	5576
	Leposaviq	**1 304**	693	455	156
	Lipjan	**26 532**	12 735	6 794	7003
	Novobërdë	**2 047**	803	172	1072
	Obiliq	**10 865**	5 781	1 205	3879
	Rahovec	**20 619**	15 554	2 819	2246
	Pejë	**39 867**	27 033	6 294	6540
	Podujevë	**34 663**	18 718	12 936	3009
	Prishtinë	**108 777**	52 714	19 400	36663
	Prizren	**71 182**	48 248	12 229	10705
	Skënderaj	**19 517**	8 565	7 035	3917
	Shtime	**11 548**	5 761	2 158	3629
	Shtërpcë	**5 008**	3 804	743	461
	Suharekë	**22 627**	13 770	5 478	3379
	Ferizaj	**52 475**	29 094	11 471	11910
	Viti	**17 001**	8 604	5 281	3116
	Vushtrri	**29 501**	18 849	5 791	4861
	Zubin Potok	**368**	170	3	195
	Zveqan	**206**	78	21	107
	Malishevë	**22 322**	12 875	5 905	3542
	Junik	**1 884**	1 131	26	727
	Mamushë	**3 497**	2 545	879	73
	Hani i Elezit	**3 604**	2 202	749	653
	Graçanicë	**7 813**	3 241	276	4296
	Ranillug	**987**	528	160	299
	Partesh	**1 377**	741	116	520
	Kllokot	**1 276**	817	17	442
	Mitrovicë e Veriut	**1 891**	805	822	264
	Gjithsej	**760 448**	**428 796**	**159 188**	**172464**

Tab. 4.3 – Popullsia sipas vendbanimit të parë rezident dhe vendbanimit aktual sipas gjinisë dhe komunës

(vazhdim)

KOMUNA		Gjithsej	Komuna dhe vendbanimi i njëjtë me vendin aktual të banimit të zakonshëm	Komuna e njëjtë me vendin aktual të banimit të zakonshëm, por vendbanimi I ndryshëm	Komuna e ndryshme nga vendi aktual i banimit të zakonshëm
Meshkuj	Deçan	**13 696**	12 956	547	193
	Gjakovë	**38 620**	34 474	3 082	1 064
	Gllogoc	**23 981**	21 176	2 094	711
	Gjilan	**38 552**	31 230	3 608	3 714
	Dragash	**14 073**	13 477	487	109
	Istog	**16 176**	14 010	1 718	448
	Kaçanik	**13 856**	12 279	1 420	157
	Klinë	**14 891**	11 484	2 620	787
	Fushë Kosovë	**29 387**	11 931	2 885	14 571
	Kamenicë	**11 351**	9 595	1 583	173
	Mitrovicë	**32 144**	25 725	4 409	2 010
	Leposaviq	**1 626**	1 122	419	85
	Lipjan	**27 514**	22 470	3 769	1 275
	Novobërdë	**2 145**	1 436	162	547
	Obiliq	**11 479**	9 171	1 245	1 063
	Rahovec	**20 749**	20 177	318	254
	Pejë	**40 046**	34 065	3 653	2 328
	Podujevë	**35 492**	31 181	4 044	267
	Prishtinë	**107 162**	62 344	18 415	26 403
	Prizren	**71 116**	59 897	6 302	4 917
	Skënderaj	**20 356**	17 197	2 925	234
	Shtime	**12 197**	10 888	953	356
	Shtërpcë	**5 557**	5 026	295	236
	Suharekë	**22 436**	20 967	1 194	275
	Ferizaj	**53 755**	41 915	5 946	5 894
	Viti	**17 587**	15 432	1 800	355
	Vushtrri	**31 288**	26 566	3 696	1 026
	Zubin Potok	**382**	376	2	4
	Zveqan	**218**	127	66	25
	Malishevë	**21 210**	19 908	1 119	183
	Junik	**1 911**	1 795	60	56
	Mamushë	**3 360**	2 837	484	39
	Hani i Elezit	**4 167**	3 820	299	48
	Graçanicë	**9 054**	4 499	96	4 459
	Ranillug	**1 190**	1 077	26	87
	Partesh	**1 614**	1 411	31	172
	Kllokot	**1 566**	1 318	23	225
	Mitrovicë e Veriut	**1 982**	880	903	199
	Gjithsej	**773 886**	**616 239**	**82 698**	**74 949**

Tab. 4.4 - Popullsia sipas përkatësisë etnike, gjinisë dhe komunës

	KOMUNA	PËRKATËSIA ETNIKE										
		Gjithsej	Shqiptar	Serb	Boshnjak	Turk	Rom	Ashkali	Egjiptian	Goran	Të tjerë	Preferon mos të përgjigjet
Gjithsej	Deçan	**27 775**	27 266	2	58	0	36	29	341	0	3	40
	Gjakovë	**78 699**	72 096	15	41	10	536	1 074	4 738	14	28	147
	Gllogoc	**48 079**	48 036	0	13	3	0	1	0	0	15	11
	Gjilan	**82 980**	80 642	940	66	745	409	15	1	62	41	59
	Dragash	**28 896**	17 554	17	2 900	354	0	0	5	7 828	212	26
	Istog	**33 008**	29 892	543	996	3	80	220	1 230	0	15	29
	Kaçanik	**27 716**	27 685	6	6	0	5	1	0	0	11	2
	Klinë	**30 503**	29 151	327	14	0	86	41	865	0	10	9
	Fushë Kosovë	**63 949**	58 401	516	50	195	498	3 224	850	37	102	76
	Kamenicë	**22 868**	20 558	1 888	12	3	379	1	0	10	15	2
	Mitrovicë	**64 742**	62 693	18	278	257	372	1 012	47	10	43	12
	Leposaviq	**3 185**	172	2 677	34	3	0	0	0	0	156	143
	Lipjan	**55 044**	51 861	569	39	153	318	1 891	11	11	180	11
	Novobërdë	**4 493**	3 801	606	4	2	63	0	0	0	12	5
	Obiliq	**22 815**	19 242	1 600	54	1	1 214	638	23	0	33	10
	Rahovec	**41 799**	40 491	582	9	0	108	323	255	0	18	13
	Pejë	**82 745**	75 479	813	2 974	28	889	309	1 916	192	91	54
	Podujevë	**70 975**	70 071	15	21	4	56	752	13	0	23	20
	Prishtinë	**227 466**	222 898	770	356	2 138	57	427	17	188	515	100
	Prizren	**147 246**	114 484	202	18 379	9 819	2 101	1 260	117	565	235	84
	Skënderaj	**40 664**	40 389	223	15	5	2	3	8	0	11	8
	Shtime	**24 308**	23 533	0	10	1	17	732	1	0	8	6
	Shtërpcë	**10 771**	2 626	8 080	6	2	37	0	0	8	8	4
	Suharekë	**45 749**	45 188	14	10	4	126	389	7	0	3	8
	Ferizaj	**109 255**	105 025	23	40	56	218	3 609	129	52	57	46
	Viti	**35 566**	35 323	124	11	2	0	32	0	7	43	24
	Vushtrri	**61 528**	60 847	207	22	230	129	45	0	0	32	16
	Zubin Potok	**763**	682	80	0	0	0	0	0	0	1	0
	Zveqan	**434**	356	76	2	0	0	0	0	0	0	0
	Malishevë	**43 888**	43 817	6	16	2	28	10	1	0	6	2
	Junik	**3 943**	3 938	1	1	0	0	0	0	0	0	3
	Mamushë	**5 607**	319	2	8	5 220	50	7	0	0	1	0
	Hani i Elezit	**8 533**	8 517	3	9	0	0	0	0	0	3	1
	Graçanicë	**18 486**	8 623	8 560	25	94	909	133	6	52	76	8
	Ranillug	**2 481**	129	2 349	1	0	0	0	0	0	2	0
	Partesh	**3 240**	13	3 221	2	0	1	0	0	0	3	0
	Kllokot	**3 041**	1 702	1 330	0	0	5	0	0	0	2	2
	Mitrovicë e Veriut	**2 326**	1 463	247	359	85	1	29	0	104	37	1
	Gjithsej	**1 585 566**	**1 454 963**	**36 652**	**26 841**	**19 419**	**8 730**	**16 207**	**10 581**	**9 140**	**2 051**	**982**

Tab. 4.4 - Popullsia sipas përkatësisë etnike, gjinisë dhe komunës

(vazhdim)

	KOMUNA	PËRKATËSIA ETNIKE										
		Gjithsej	Shqiptar	Serb	Boshnjak	Turk	Rom	Ashkali	Egjiptian	Goran	Të tjerë	Preferon mos të përgjigjet
Femra	Deçan	**13 887**	13 658	1	25	0	17	12	153	0	3	18
	Gjakovë	**39 451**	36 197	11	29	7	259	504	2 343	7	22	72
	Gllogoc	**23 945**	23 914	0	11	1	0	1	0	0	11	7
	Gjilan	**41 216**	40 005	466	58	378	204	8	0	36	28	33
	Dragash	**14 085**	8 566	7	1 401	163	0	0	4	3 846	87	11
	Istog	**16 511**	15 009	240	497	1	44	110	584	0	13	13
	Kaçanik	**13 681**	13 654	5	5	0	5	1	0	0	9	2
	Klinë	**15 474**	14 837	146	14	0	42	18	405	0	9	3
	Fushë Kosovë	**32 102**	29 400	258	33	88	233	1 573	414	20	50	33
	Kamenicë	**11 177**	10 064	888	8	3	195	1	0	6	12	0
	Mitrovicë	**32 101**	31 052	16	182	129	186	474	24	6	28	4
	Leposaviq	**1 490**	73	1 259	21	2	0	0	0	0	74	61
	Lipjan	**27 141**	25 585	276	31	64	152	917	7	6	96	7
	Novobërdë	**2 207**	1 866	298	4	1	30	0	0	0	5	3
	Obiliq	**11 150**	9 405	796	34	1	577	304	11	0	15	7
	Rahovec	**20 879**	20 234	272	4	0	53	172	125	0	11	8
	Pejë	**41 660**	37 993	403	1 550	10	444	142	927	97	59	35
	Podujevë	**35 155**	34 674	9	21	2	23	387	7	0	18	14
	Prishtinë	**114 882**	112 508	387	248	1 049	27	201	6	97	300	59
	Prizren	**73 972**	57 641	106	8 979	5 069	1 040	603	61	301	130	42
	Skënderaj	**19 983**	19 833	116	14	3	1	1	1	0	8	6
	Shtime	**11 877**	11 493	0	10	1	9	355	1	0	5	3
	Shtërpcë	**5 141**	1 222	3 884	4	2	18	0	0	4	5	2
	Suharekë	**23 033**	22 745	9	8	3	65	194	2	0	3	4
	Ferizaj	**54 223**	52 123	13	36	19	104	1 776	62	27	36	27
	Viti	**17 647**	17 512	65	9	1	0	20	0	2	28	10
	Vushtrri	**29 912**	29 570	105	21	103	67	21	0	0	17	8
	Zubin Potok	**378**	347	30	0	0	0	0	0	0	1	0
	Zveqan	**214**	177	35	2	0	0	0	0	0	0	0
	Malishevë	**22 572**	22 532	2	13	2	14	6	0	0	3	0
	Junik	**1 966**	1 962	1	1	0	0	0	0	0	0	2
	Mamushë	**2 673**	167	1	4	2 476	21	4	0	0	0	0
	Hani i Elezit	**4 091**	4 083	1	3	0	0	0	0	0	3	1
	Graçanicë	**8 786**	3 919	4 228	14	46	465	48	0	29	34	3
	Ranillug	**1 186**	61	1 123	0	0	0	0	0	0	2	0
	Partesh	**1 548**	4	1 539	2	0	0	0	0	0	3	0
	Kllokot	**1 435**	817	611	0	0	3	0	0	0	2	2
	Mitrovicë e Veriut	**1 183**	743	119	188	45	1	11	0	57	18	1
	Gjithsej	**790 014**	**725 645**	**17 726**	**13 484**	**9 669**	**4 299**	**7 864**	**5 137**	**4 541**	**1 148**	**501**

Tab. 4.4 - Popullsia sipas përkatësisë etnike, gjinisë dhe komunës

(vazhdim)

KOMUNA		PËRKATËSIA ETNIKE										
		Gjithsej	Shqiptar	Serb	Boshnjak	Turk	Rom	Ashkali	Egjiptian	Goran	Të tjerë	Preferon mos të përgjigjet
Meshkuj	Deçan	**13 888**	13 608	1	33	0	19	17	188	0	0	22
	Gjakovë	**39 248**	35 899	4	12	3	277	570	2 395	7	6	75
	Gllogoc	**24 134**	24 122	0	2	2	0	0	0	0	4	4
	Gjilan	**41 764**	40 637	474	8	367	205	7	1	26	13	26
	Dragash	**14 811**	8 988	10	1 499	191	0	0	1	3 982	125	15
	Istog	**16 497**	14 883	303	499	2	36	110	646	0	2	16
	Kaçanik	**14 035**	14 031	1	1	0	0	0	0	0	2	0
	Klinë	**15 029**	14 314	181	0	0	44	23	460	0	1	6
	Fushë Kosovë	**31 847**	29 001	258	17	107	265	1 651	436	17	52	43
	Kamenicë	**11 691**	10 494	1 000	4	0	184	0	0	4	3	2
	Mitrovicë	**32 641**	31 641	2	96	128	186	538	23	4	15	8
	Leposaviq	**1 695**	99	1 418	13	1	0	0	0	0	82	82
	Lipjan	**27 903**	26 276	293	8	89	166	974	4	5	84	4
	Novobërdë	**2 286**	1 935	308	0	1	33	0	0	0	7	2
	Obiliq	**11 665**	9 837	804	20	0	637	334	12	0	18	3
	Rahovec	**20 920**	20 257	310	5	0	55	151	130	0	7	5
	Pejë	**41 085**	37 486	410	1 424	18	445	167	989	95	32	19
	Podujevë	**35 820**	35 397	6	0	2	33	365	6	0	5	6
	Prishtinë	**112 584**	110 390	383	108	1 089	30	226	11	91	215	41
	Prizren	**73 274**	56 843	96	9 400	4 750	1 061	657	56	264	105	42
	Skënderaj	**20 681**	20 556	107	1	2	1	2	7	0	3	2
	Shtime	**12 431**	12 040	0	0	0	8	377	0	0	3	3
	Shtërpcë	**5 630**	1 404	4 196	2	0	19	0	0	4	3	2
	Suharekë	**22 716**	22 443	5	2	1	61	195	5	0	0	4
	Ferizaj	**55 032**	52 902	10	4	37	114	1 833	67	25	21	19
	Viti	**17 919**	17 811	59	2	1	0	12	0	5	15	14
	Vushtrri	**31 616**	31 277	102	1	127	62	24	0	0	15	8
	Zubin Potok	**385**	335	50	0	0	0	0	0	0	0	0
	Zveqan	**220**	179	41	0	0	0	0	0	0	0	0
	Malishevë	**21 316**	21 285	4	3	0	14	4	1	0	3	2
	Junik	**1 977**	1 976	0	0	0	0	0	0	0	0	1
	Mamushë	**2 934**	152	1	4	2 744	29	3	0	0	1	0
	Hani i Elezit	**4 442**	4 434	2	6	0	0	0	0	0	0	0
	Graçanicë	**9 700**	4 704	4 332	11	48	444	85	6	23	42	5
	Ranillug	**1 295**	68	1 226	1	0	0	0	0	0	0	0
	Partesh	**1 692**	9	1 682	0	0	1	0	0	0	0	0
	Kllokot	**1 606**	885	719	0	0	2	0	0	0	0	0
	Mitrovicë e Veriut	**1 143**	720	128	171	40	0	18	0	47	19	0
	Gjithsej	**795 552**	**729 318**	**18 926**	**13 357**	**9 750**	**4 431**	**8 343**	**5 444**	**4 599**	**903**	**481**

Tab. 4.5 - Popullsia sipas religjionit, gjinisë dhe komunës

KOMUNA		RELIGJIONI						
		Gjithsej	Islam	Ortodoks	Katolik	Të tjerë	Asnjë besim fetar	Preferon të mos përgjigjet
Gjithsej	Deçan	**27 775**	27 153	2	206	101	106	207
	Gjakovë	**78 699**	63 353	24	11 527	688	653	2 454
	Gllogoc	**48 079**	47 111	8	113	140	105	602
	Gjilan	**82 980**	80 193	952	62	322	199	1 252
	Dragash	**28 896**	28 867	1	4	:	19	5
	Istog	**33 008**	31 349	542	580	94	197	246
	Kaçanik	**27 716**	27 494	3	5	8	11	195
	Klinë	**30 503**	24 716	328	5 120	32	84	223
	Fushë Kosovë	**63 949**	61 439	545	249	184	264	1 268
	Kamenicë	**22 868**	20 605	1 895	15	207	21	125
	Mitrovicë	**64 742**	64 187	17	54	89	91	304
	Leposaviq	**3 185**	436	2 680	3	4	:	62
	Lipjan	**55 044**	53 635	533	455	75	50	296
	Novobërdë	**4 493**	3 853	618	1	1	5	15
	Obiliq	**22 815**	20 862	1 585	10	61	84	213
	Rahovec	**41 799**	40 535	573	43	87	35	526
	Pejë	**82 745**	77 976	814	1 867	435	337	1 316
	Podujevë	**70 975**	70 484	9	30	166	45	241
	Prishtinë	**227 466**	208 051	820	2 313	2 599	4 147	9 536
	Prizren	**147 246**	142 321	206	2 880	438	400	1 001
	Skënderaj	**40 664**	40 210	220	12	26	27	169
	Shtime	**24 308**	24 060	1	9	13	41	184
	Shtërpcë	**10 771**	2 663	8 089	8	1	6	4
	Suharekë	**45 749**	43 847	11	243	490	212	946
	Ferizaj	**109 255**	106 730	9	421	372	402	1 321
	Viti	**35 566**	33 796	126	1 283	137	52	172
	Vushtrri	**61 528**	60 946	198	37	136	75	136
	Zubin Potok	**763**	681	82	:	:	:	:
	Zveqan	**434**	354	40	1	2	-	37
	Malishevë	**43 888**	43 379	4	53	121	61	270
	Junik	**3 943**	3 842	:	1	10	2	88
	Mamushë	**5 607**	5 604	3	:	:	:	:
	Hani i Elezit	**8 533**	8 531	1	1	:	:	:
	Graçanicë	**18 486**	9 135	8 589	189	124	164	285
	Ranillug	**2 481**	128	2 345	6	:	2	:
	Partesh	**3 240**	12	3 224	3	:	:	1
	Kllokot	**3 041**	1 693	1 337	1	:	:	10
	Mitrovicë e Veriut	**2 326**	2 045	249	10	12	2	8
	Gjithsej	**1 585 566**	**1 482 276**	**36 683**	**27 815**	**7 175**	**7 899**	**23 718**

Tab. 4.5 - Popullsia sipas religjionit, gjinisë dhe komunës

(vazhdim)

KOMUNA		RELIGJIONI						
		Gjithsej	Islam	Ortodoks	Katolik	Të tjerë	Asnjë besim fetar	Preferon të mos përgjigjet
Femra	Deçan	**13 887**	13 606	2	104	46	42	87
	Gjakovë	**39 451**	31 840	19	5 746	323	309	1 214
	Gllogoc	**23 945**	23 528	4	53	62	39	259
	Gjilan	**41 216**	39 924	470	37	140	66	579
	Dragash	**14 085**	14 075	1	3	:	6	:
	Istog	**16 511**	15 748	244	281	37	86	115
	Kaçanik	**13 681**	13 586	3	3	2	3	84
	Klinë	**15 474**	12 575	146	2 600	15	39	99
	Fushë Kosovë	**32 102**	30 896	277	143	80	114	592
	Kamenicë	**11 177**	10 110	888	14	104	5	56
	Mitrovicë	**32 101**	31 854	12	32	41	38	124
	Leposaviq	**1 490**	200	1 262	2	2	0	24
	Lipjan	**27 141**	26 474	264	227	29	18	129
	Novobërdë	**2 207**	1 892	304	:	:	2	9
	Obiliq	**11 150**	10 189	790	6	24	41	100
	Rahovec	**20 879**	20 296	266	22	40	9	246
	Pejë	**41 660**	39 336	400	953	201	149	621
	Podujevë	**35 155**	34 935	6	16	69	19	110
	Prishtinë	**114 882**	105 474	415	1 181	1 255	1 862	4 695
	Prizren	**73 972**	71 580	105	1 448	191	168	480
	Skënderaj	**19 983**	19 758	115	8	12	7	83
	Shtime	**11 877**	11 760	1	5	5	15	91
	Shtërpcë	**5 141**	1 241	3 893	4	:	1	2
	Suharekë	**23 033**	22 150	7	118	225	87	446
	Ferizaj	**54 223**	53 065	5	209	168	168	608
	Viti	**17 647**	16 797	68	631	55	26	70
	Vushtrri	**29 912**	29 635	97	19	64	29	68
	Zubin Potok	**378**	346	32	:	:	:	:
	Zveqan	**214**	175	22	1	:	:	16
	Malishevë	**22 572**	22 336	4	24	50	22	136
	Junik	**1 966**	1 918	:	:	3	1	44
	Mamushë	**2 673**	2 672	1	:	:	:	:
	Hani i Elezit	**4 091**	4 089	1	1	:	:	:
	Graçanicë	**8 786**	4 201	4 243	80	55	75	132
	Ranillug	**1 186**	59	1 121	5	:	1	:
	Partesh	**1 548**	4	1 540	3	:	:	1
	Kllokot	**1 435**	813	616	1	:	:	5
	Mitrovicë e Veriut	**1 183**	1 045	122	5	5	1	5
	Gjithsej	**790 014**	**740 182**	**17 766**	**13 985**	**3 303**	**3 448**	**11 330**

Tab. 4.5 - Popullsia sipas religjionit, gjinisë dhe komunës

(vazhdim)

KOMUNA		RELIGJIONI						
		Gjithsej	Islam	Ortodoks	Katolik	Të tjerë	Asnjë besim fetar	Preferon të mos përgjigjet
Meshkuj	Deçan	**13 888**	13 547	:	102	55	64	120
	Gjakovë	**39 248**	31 513	5	5 781	365	344	1 240
	Gllogoc	**24 134**	23 583	4	60	78	66	343
	Gjilan	**41 764**	40 269	482	25	182	133	673
	Dragash	**14 811**	14 792	:	1	:	13	5
	Istog	**16 497**	15 601	298	299	57	111	131
	Kaçanik	**14 035**	13 908	:	2	6	8	111
	Klinë	**15 029**	12 141	182	2 520	17	45	124
	Fushë Kosovë	**31 847**	30 543	268	106	104	150	676
	Kamenicë	**11 691**	10 495	1 007	1	103	16	69
	Mitrovicë	**32 641**	32 333	5	22	48	53	180
	Leposaviq	**1 695**	236	1 418	1	2	0	38
	Lipjan	**27 903**	27 161	269	228	46	32	167
	Novobërdë	**2 286**	1 961	314	1	1	3	6
	Obiliq	**11 665**	10 673	795	4	37	43	113
	Rahovec	**20 920**	20 239	307	21	47	26	280
	Pejë	**41 085**	38 640	414	914	234	188	695
	Podujevë	**35 820**	35 549	3	14	97	26	131
	Prishtinë	**112 584**	102 577	405	1 132	1 344	2 285	4 841
	Prizren	**73 274**	70 741	101	1 432	247	232	521
	Skënderaj	**20 681**	20 452	105	4	14	20	86
	Shtime	**12 431**	12 300	:	4	8	26	93
	Shtërpcë	**5 630**	1 422	4 196	4	1	5	2
	Suharekë	**22 716**	21 697	4	125	265	125	500
	Ferizaj	**55 032**	53 665	4	212	204	234	713
	Viti	**17 919**	16 999	58	652	82	26	102
	Vushtrri	**31 616**	31 311	101	18	72	46	68
	Zubin Potok	**385**	335	50	:	:	:	:
	Zveqan	**220**	179	18	:	2	:	21
	Malishevë	**21 316**	21 043	:	29	71	39	134
	Junik	**1 977**	1 924	:	1	7	1	44
	Mamushë	**2 934**	2 932	2	:	:	:	:
	Hani i Elezit	**4 442**	4 442	:	:	:	:	:
	Graçanicë	**9 700**	4 934	4 346	109	69	89	153
	Ranillug	**1 295**	69	1 224	1	:	1	:
	Partesh	**1 692**	8	1 684	:	:	:	:
	Kllokot	**1 606**	880	721	:	:	:	5
	Mitrovicë e Veriut	**1 143**	1 000	127	5	7	1	3
	Gjithsej	**795 552**	**742 094**	**18 917**	**13 830**	**3 872**	**4 451**	**12 388**

Tab. 4.6 - Popullsia sipas gjuhës amtare, gjinisë dhe komunës

	KOMUNA	Gjithsej	Shqipe	Serbe	Boshnjake	Turke	Rome	Tjetër, specifiko
Gjithsej	Deçan	**27 775**	27 694	5	51	:	17	8
	Gjakovë	**78 699**	78 340	29	46	13	202	69
	Gllogoc	**48 079**	48 033	4	9	3	1	29
	Gjilan	**82 980**	80 764	948	51	642	413	162
	Dragash	**28 896**	17 452	1 676	3 674	110	4	5 980
	Istog	**33 008**	31 419	550	973	1	26	39
	Kaçanik	**27 716**	27 681	7	5	2	1	20
	Klinë	**30 503**	30 119	326	4	1	24	29
	Fushë Kosovë	**63 949**	62 627	545	46	163	419	149
	Kamenicë	**22 868**	20 558	1 891	3	6	378	32
	Mitrovicë	**64 742**	64 052	28	233	188	181	60
	Leposaviq	**3 185**	170	2 983	26	2	:	4
	Lipjan	**55 044**	53 836	577	27	96	318	190
	Novobërdë	**4 493**	3 807	620	3	2	55	6
	Obiliq	**22 815**	20 127	1 601	47	3	1 019	18
	Rahovec	**41 799**	41 160	586	8	6	12	27
	Pejë	**82 745**	78 480	824	2 908	28	293	212
	Podujevë	**70 975**	70 876	18	18	11	28	24
	Prishtinë	**227 466**	223 717	776	336	1 914	48	675
	Prizren	**147 246**	116 190	241	19 583	9 891	924	417
	Skënderaj	**40 664**	40 408	224	7	4	:	21
	Shtime	**24 308**	24 287	2	7	2	:	10
	Shtërpcë	**10 771**	2 628	8 094	:	6	34	9
	Suharekë	**45 749**	45 695	11	12	2	10	19
	Ferizaj	**109 255**	108 856	25	28	61	153	132
	Viti	**35 566**	35 392	123	8	3	:	40
	Vushtrri	**61 528**	60 955	206	22	193	113	39
	Zubin Potok	**763**	682	81	:	:	:	:
	Zveqan	**434**	353	79	1	:	:	1
	Malishevë	**43 888**	43 852	:	11	3	:	22
	Junik	**3 943**	3 941	:	1	:	:	1
	Mamushë	**5 607**	345	:	5	5 215	38	4
	Hani i Elezit	**8 533**	8 528	:	1	:	1	3
	Graçanicë	**18 486**	8 773	8 596	29	92	880	116
	Ranillug	**2 481**	132	2 347	:	:	:	2
	Partesh	**3 240**	12	3 224	:	:	:	4
	Kllokot	**3 041**	1 700	1 329	:	2	5	5
	Mitrovicë e Veriut	**2 326**	1 514	286	353	83	:	90
	Gjithsej	**1 585 566**	**1 485 155**	**38 862**	**28 536**	**18 748**	**5 597**	**8 668**

Tab. 4.6 - Popullsia sipas gjuhës amtare, gjinisë dhe komunës

(vazhdim)

KOMUNA		Gjithsej	Shqipe	Serbe	Boshnjake	Turke	Rome	Tjetër, specifiko
Femra	Deçan	**13 887**	13 844	4	25	:	8	6
	Gjakovë	**39 451**	39 246	22	30	10	98	45
	Gllogoc	**23 945**	23 911	3	8	1	1	21
	Gjilan	**41 216**	40 103	474	45	302	207	85
	Dragash	**14 085**	8 516	803	1 771	48	1	2 946
	Istog	**16 511**	15 754	244	481	1	10	21
	Kaçanik	**13 681**	13 656	6	5	:	:	14
	Klinë	**15 474**	15 297	145	4	:	14	14
	Fushë Kosovë	**32 102**	31 460	275	32	68	200	67
	Kamenicë	**11 177**	10 068	886	3	3	195	22
	Mitrovicë	**32 101**	31 698	23	152	96	92	40
	Leposaviq	**1 490**	73	1 399	14	1	:	3
	Lipjan	**27 141**	26 547	283	17	41	151	102
	Novobërdë	**2 207**	1 869	304	2	2	26	4
	Obiliq	**11 150**	9 826	796	32	3	481	12
	Rahovec	**20 879**	20 575	275	5	4	6	14
	Pejë	**41 660**	39 464	409	1 513	9	147	118
	Podujevë	**35 155**	35 097	10	17	8	7	16
	Prishtinë	**114 882**	112 922	391	234	935	26	374
	Prizren	**73 972**	58 469	118	9 612	5 095	457	221
	Skënderaj	**19 983**	19 840	118	7	2	:	16
	Shtime	**11 877**	11 863	1	7	1	:	5
	Shtërpcë	**5 141**	1 226	3 889	:	4	16	6
	Suharekë	**23 033**	23 009	4	7	:	4	9
	Ferizaj	**54 223**	54 013	14	25	23	74	74
	Viti	**17 647**	17 550	66	8	1	:	22
	Vushtrri	**29 912**	29 625	105	19	86	56	21
	Zubin Potok	**378**	347	31	0	:	:	:
	Zveqan	**214**	175	38	1	:	:	:
	Malishevë	**22 572**	22 552	:	10	2	:	8
	Junik	**1 966**	1 965	:	1	:	:	:
	Mamushë	**2 673**	193	:	3	2 460	15	2
	Hani i Elezit	**4 091**	4 086	:	1	:	1	3
	Graçanicë	**8 786**	3 972	4 244	11	46	452	61
	Ranillug	**1 186**	62	1 123	:	:	:	1
	Partesh	**1 548**	5	1 539	:	:	:	4
	Kllokot	**1 435**	817	610	:	2	3	3
	Mitrovicë e Veriut	**1 183**	768	140	183	45	:	47
	Gjithsej	**790 014**	**740 463**	**18 792**	**14 285**	**9 299**	**2 748**	**4 427**

Tab. 4.6 - Popullsia sipas gjuhës amtare, gjinisë dhe komunës

(vazhdim)

KOMUNA		Gjithsej	Shqipe	Serbe	Boshnjake	Turke	Rome	Tjetër, specifiko
Meshkuj	Deçan	**13 888**	13 850	1	26	:	9	2
	Gjakovë	**39 248**	39 094	7	16	3	104	24
	Gllogoc	**24 134**	24 122	1	1	2	:	8
	Gjilan	**41 764**	40 661	474	6	340	206	77
	Dragash	**14 811**	8 936	873	1 903	62	3	3 034
	Istog	**16 497**	15 665	306	492	:	16	18
	Kaçanik	**14 035**	14 025	1	:	2	1	6
	Klinë	**15 029**	14 822	181	:	1	10	15
	Fushë Kosovë	**31 847**	31 167	270	14	95	219	82
	Kamenicë	**11 691**	10 490	1 005	:	3	183	10
	Mitrovicë	**32 641**	32 354	5	81	92	89	20
	Leposaviq	**1 695**	97	1 584	12	1	:	1
	Lipjan	**27 903**	27 289	294	10	55	167	88
	Novobërdë	**2 286**	1 938	316	1	:	29	2
	Obiliq	**11 665**	10 301	805	15	:	538	6
	Rahovec	**20 920**	20 585	311	3	2	6	13
	Pejë	**41 085**	39 016	415	1 395	19	146	94
	Podujevë	**35 820**	35 779	8	1	3	21	8
	Prishtinë	**112 584**	110 795	385	102	979	22	301
	Prizren	**73 274**	57 721	123	9 971	4 796	467	196
	Skënderaj	**20 681**	20 568	106	:	2	:	5
	Shtime	**12 431**	12 424	1	:	1	:	5
	Shtërpcë	**5 630**	1 402	4 205	:	2	18	3
	Suharekë	**22 716**	22 686	7	5	2	6	10
	Ferizaj	**55 032**	54 843	11	3	38	79	58
	Viti	**17 919**	17 842	57	:	2	:	18
	Vushtrri	**31 616**	31 330	101	3	107	57	18
	Zubin Potok	**385**	335	50	:	:	:	:
	Zveqan	**220**	178	41	:	:	:	1
	Malishevë	**21 316**	21 300	:	1	1	:	14
	Junik	**1 977**	1 976	:	:	:	:	1
	Mamushë	**2 934**	152	:	2	2 755	23	2
	Hani i Elezit	**4 442**	4 442	:	:	:	:	0
	Graçanicë	**9 700**	4 801	4 352	18	46	428	55
	Ranillug	**1 295**	70	1 224	:	:	:	1
	Partesh	**1 692**	7	1 685	:	:	:	:
	Kllokot	**1 606**	883	719	:	:	2	2
	Mitrovicë e Veriut	**1 143**	746	146	170	38	:	43
	Gjithsej	**795 552**	**744 692**	**20 070**	**14 251**	**9 449**	**2 849**	**4 241**

Tab. 4.7 - Popullsia 5 deri 29 vjeç që aktualisht vijon shkollimin sipas nivelit, gjinisë dhe komunës

KOMUNA		ARSIMI							
		Gjithsej	Para - shkollor	Shkolla fillore (klasa 1-5)	E mesme e ulët (klasa 6-9)	E mesme e lartë (klasa 10-13)	Niveli Bachelor	Niveli Master	Doktora - tura/ Dr
Gjithsej	Deçan	**6 125**	184	1 851	1 782	1 130	1 034	142	2
	Gjakovë	**16 504**	626	5 025	4 736	2 954	2 770	367	26
	Gllogoc	**12 146**	432	3 959	3 561	2 214	1 774	198	8
	Gjilan	**18 261**	613	5 251	4 940	3 232	3 695	509	21
	Dragash	**5 300**	158	1 658	1 717	996	684	86	1
	Istog	**7 500**	205	2 127	2 194	1 456	1 338	174	6
	Kaçanik	**6 662**	228	2 195	1 943	1 261	909	124	2
	Klinë	**7 102**	206	2 245	2 241	1 389	907	111	3
	Fushë Kosovë	**15 117**	605	5 106	3 959	2 209	2 895	331	12
	Kamenicë	**4 360**	134	1 219	1 159	875	824	141	8
	Mitrovicë	**15 482**	483	4 918	4 562	2 885	2 291	327	16
	Leposaviq	**310**	8	76	122	71	17	14	2
	Lipjan	**13 521**	431	4 383	3 908	2 513	2 067	213	6
	Novobërdë	**1 116**	59	378	317	199	141	22	:
	Obiliq	**5 653**	184	1 711	1 621	1 003	993	135	6
	Rahovec	**9 011**	302	2 910	2 756	1 664	1 227	147	5
	Pejë	**19 011**	561	5 385	5 414	3 522	3 681	429	19
	Podujevë	**18 182**	601	5 268	5 072	3 496	3 322	417	6
	Prishtinë	**58 300**	2 112	16 738	14 210	9 267	13 922	1 904	147
	Prizren	**32 395**	1 109	10 404	9 809	5 507	5 028	508	30
	Skënderaj	**9 733**	297	3 063	2 866	1 858	1 472	174	3
	Shtime	**5 628**	184	1 832	1 657	1 033	822	97	3
	Shtërpcë	**1 833**	19	497	572	438	207	97	3
	Suharekë	**10 231**	311	3 132	3 108	1 879	1 629	166	6
	Ferizaj	**26 049**	942	8 074	7 267	4 570	4 559	613	24
	Viti	**8 323**	274	2 482	2 387	1 618	1 360	199	3
	Vushtrri	**14 266**	529	4 543	4 107	2 640	2 175	262	10
	Zubin Potok	**179**	4	55	48	43	25	3	1
	Zveqan	**103**	:	39	42	16	6	:	:
	Malishevë	**10 898**	387	3 518	3 554	1 932	1 355	148	4
	Junik	**813**	10	233	244	164	139	23	:
	Mamushë	**1 196**	13	442	411	215	104	11	:
	Hani i Elezit	**1 994**	86	705	642	346	196	17	2
	Graçanicë	**3 836**	100	1 113	1 084	771	628	128	12
	Ranillug	**504**	19	128	139	113	94	10	1
	Partesh	**413**	12	147	130	79	33	8	4
	Kllokot	**557**	5	172	190	93	77	19	1
	Mitrovicë e Veriut	**480**	16	158	131	101	68	4	2
	Gjithsej	**369 094**	**12 449**	**113 140**	**104 602**	**65 752**	**64 468**	**8 278**	**405**

Tab. 4.7 - Popullsia 5 deri 29 vjeç që aktualisht vijon shkollimin sipas nivelit, gjinisë dhe komunës

(vazhdim)

KOMUNA		ARSIMI							
		Gjithsej	Para - shkollor	Shkolla fillore (klasa 1-5)	E mesme e ulët (klasa 6-9)	E mesme e lartë (klasa 10-13)	Niveli Bachelor	Niveli Master	Doktora - tura/ Dr
Femra	Deçan	**3 086**	76	907	871	548	588	95	1
	Gjakovë	**8 169**	287	2 382	2 223	1 451	1 567	242	17
	Gllogoc	**6 159**	197	1 908	1 740	1 085	1 080	141	8
	Gjilan	**9 209**	313	2 517	2 353	1 582	2 073	356	15
	Dragash	**2 533**	77	781	828	461	341	45	0
	Istog	**3 844**	112	1 051	1 079	687	788	123	4
	Kaçanik	**3 361**	102	1 054	914	647	564	79	1
	Klinë	**3 579**	101	1 072	1 097	710	526	72	1
	Fushë Kosovë	**7 679**	296	2 415	1 940	1 083	1 703	236	6
	Kamenicë	**2 222**	51	601	556	445	468	96	5
	Mitrovicë	**7 813**	228	2 321	2 237	1 458	1 342	218	9
	Leposaviq	**155**	4	35	57	39	12	7	1
	Lipjan	**6 734**	200	2 055	1 836	1 261	1 229	148	5
	Novobërdë	**561**	30	181	157	100	80	13	:
	Obiliq	**2 859**	89	837	769	470	602	88	4
	Rahovec	**4 415**	143	1 336	1 312	809	717	94	4
	Pejë	**9 547**	287	2 593	2 572	1 719	2 065	297	14
	Podujevë	**9 356**	316	2 609	2 447	1 678	2 012	290	4
	Prishtinë	**29 259**	1 056	8 031	6 862	4 534	7 346	1 325	105
	Prizren	**16 123**	576	4 859	4 694	2 797	2 850	331	16
	Skënderaj	**4 829**	131	1 467	1 365	872	870	123	1
	Shtime	**2 793**	90	866	784	511	481	60	1
	Shtërpcë	**891**	2	234	259	213	122	60	1
	Suharekë	**5 005**	125	1 454	1 453	937	924	109	3
	Ferizaj	**13 338**	473	3 895	3 589	2 230	2 704	435	12
	Viti	**4 307**	137	1 190	1 182	829	835	133	1
	Vushtrri	**7 083**	235	2 137	1 983	1 238	1 298	184	8
	Zubin Potok	**84**	2	29	18	17	15	2	1
	Zveqan	**51**	0	17	20	11	3	:	:
	Malishevë	**5 596**	200	1 639	1 686	1 125	851	94	1
	Junik	**388**	4	103	116	69	80	16	:
	Mamushë	**581**	5	206	193	103	69	5	:
	Hani i Elezit	**963**	33	337	304	163	115	10	1
	Graçanicë	**1 866**	51	512	528	354	337	75	9
	Ranillug	**247**	11	61	64	59	46	6	:
	Partesh	**200**	6	69	58	38	22	4	3
	Kllokot	**273**	4	84	84	43	46	11	1
	Mitrovicë e Veriut	**249**	8	84	62	46	47	1	1
	Gjithsej	**185 407**	**6 058**	**53 929**	**50 292**	**32 422**	**36 818**	**5 624**	**264**

Tab. 4.7 - Popullsia 5 deri 29 vjeç që aktualisht vijon shkollimin sipas nivelit, gjinisë dhe komunës

(vazhdim)

KOMUNA		ARSIMI							
		Gjithsej	Para - shkollor	Shkolla fillore (klasa 1-5)	E mesme e ulët (klasa 6-9)	E mesme e lartë (klasa 10-13)	Niveli Bachelor	Niveli Master	Doktora - tura/ Dr
Meshkuj	Deçan	**3 039**	108	944	911	582	446	47	1
	Gjakovë	**8 335**	339	2 643	2 513	1 503	1 203	125	9
	Gllogoc	**5 987**	235	2 051	1 821	1 129	694	57	:
	Gjilan	**9 052**	300	2 734	2 587	1 650	1 622	153	6
	Dragash	**2 767**	81	877	889	535	343	41	1
	Istog	**3 656**	93	1 076	1 115	769	550	51	2
	Kaçanik	**3 301**	126	1 141	1 029	614	345	45	1
	Klinë	**3 523**	105	1 173	1 144	679	381	39	2
	Fushë Kosovë	**7 438**	309	2 691	2 019	1 126	1 192	95	6
	Kamenicë	**2 138**	83	618	603	430	356	45	3
	Mitrovicë	**7 669**	255	2 597	2 325	1 427	949	109	7
	Leposaviq	**155**	4	41	65	32	5	7	1
	Lipjan	**6 787**	231	2 328	2 072	1 252	838	65	1
	Novobërdë	**555**	29	197	160	99	61	9	:
	Obiliq	**2 794**	95	874	852	533	391	47	2
	Rahovec	**4 596**	159	1 574	1 444	855	510	53	1
	Pejë	**9 464**	274	2 792	2 842	1 803	1 616	132	5
	Podujevë	**8 826**	285	2 659	2 625	1 818	1 310	127	2
	Prishtinë	**29 041**	1 056	8 707	7 348	4 733	6 576	579	42
	Prizren	**16 272**	533	5 545	5 115	2 710	2 178	177	14
	Skënderaj	**4 904**	166	1 596	1 501	986	602	51	2
	Shtime	**2 835**	94	966	873	522	341	37	2
	Shtërpcë	**942**	17	263	313	225	85	37	2
	Suharekë	**5 226**	186	1 678	1 655	942	705	57	3
	Ferizaj	**12 711**	469	4 179	3 678	2 340	1 855	178	12
	Viti	**4 016**	137	1 292	1 205	789	525	66	2
	Vushtrri	**7 183**	294	2 406	2 124	1 402	877	78	2
	Zubin Potok	**95**	2	26	30	26	10	1	:
	Zveqan	**52**	:	22	22	5	3	:	:
	Malishevë	**5 302**	187	1 879	1 868	807	504	54	3
	Junik	**425**	6	130	128	95	59	7	:
	Mamushë	**615**	8	236	218	112	35	6	:
	Hani i Elezit	**1 031**	53	368	338	183	81	7	1
	Graçanicë	**1 970**	49	601	556	417	291	53	3
	Ranillug	**257**	8	67	75	54	48	4	1
	Partesh	**213**	6	78	72	41	11	4	1
	Kllokot	**284**	1	88	106	50	31	8	:
	Mitrovicë e Veriut	**231**	8	74	69	55	21	3	1
	Gjithsej	**183 687**	**6 391**	**59 211**	**54 310**	**33 330**	**27 650**	**2 654**	**141**

Tab. 4.8 – Popullsia e moshës 10 vjeçe e mbi sipas nivelit të arsimimit më të lartë të përfunduar, gjinisë dhe komunës

KOMUNA		Gjithsej	NIVELI ARSIMOR												
			Nuk ka arsim formal		Fillor		I mesëm i ulët		I mesëm i lartë		Shkolla e lartë	Fakulteti (Bachelor)	Niveli Mastër	Doktoraturë	Tjeter
			Nuk ka arsim formal	Nuk ka asnjë nivel të përfunduar shkollimi	4 klasë sistemi i vjetër	5 klasë sistemi i ri	8 klasë sistemi i vjetër	9 klasë sistemi i ri	12 klasë sistemi i vjetër	13 klasë sistemi i ri					
Gjithsej	Deçan	**24 215**	871	412	1 648	1 809	6 073	1 923	3 378	4 262	293	2 920	539	33	54
	Gjakovë	**68 592**	2 154	1 292	3 527	5 242	15 959	6 954	11 135	11 248	1 248	7 833	1 653	149	198
	Gllogoc	**40 499**	1 285	903	2 366	3 597	8 461	3 856	5 089	9 778	335	3 886	796	33	114
	Gjilan	**72 132**	2 131	1 307	4 519	4 908	14 025	4 967	12 451	15 106	1 038	9 091	2 181	164	244
	Dragash	**25 559**	470	260	1 438	1 674	9 677	2 544	2 782	4 207	235	1 788	403	22	59
	Istog	**28 932**	1 378	592	1 935	2 234	6 500	2 512	3 627	5 871	353	3 216	628	24	62
	Kaçanik	**23 578**	787	432	1 255	1 934	4 801	2 035	3 353	6 184	177	2 188	369	23	40
	Klinë	**26 267**	869	744	2 038	2 373	6 562	2 981	3 079	4 416	215	2 443	493	25	29
	Fushë Kosovë	**52 519**	1 699	1 643	2 423	4 380	7 228	3 568	9 719	10 312	477	8 445	2 322	137	166
	Kamenicë	**20 467**	760	493	1 953	1 122	4 315	1 168	3 568	4 081	261	2 231	467	20	28
	Mitrovicë	**55 577**	1 744	1 328	2 835	4 509	9 712	4 583	10 046	12 430	612	5 981	1 499	112	186
	Leposaviq	**2 977**	86	28	325	120	870	160	988	64	13	257	36	5	25
	Lipjan	**46 477**	1 732	1 173	3 032	4 087	8 759	4 067	6 916	10 683	393	4 519	961	55	100
	Novobërdë	**3 816**	146	109	244	305	853	292	548	830	46	339	89	6	9
	Obiliq	**19 324**	963	426	1 088	1 542	2 966	1 317	4 456	3 892	128	1 938	392	24	192
	Rahovec	**35 931**	1 571	718	3 335	2 942	10 059	4 210	2 840	6 067	310	3 141	618	27	93
	Pejë	**72 214**	2 131	1 412	4 012	5 643	13 295	5 653	13 461	13 103	1 199	9 209	2 279	190	627
	Podujevë	**60 740**	2 409	1 625	4 142	5 223	11 345	5 922	7 888	14 610	335	5 945	1 135	43	118
	Prishtinë	**194 352**	3 811	3 812	6 363	14 311	20 119	12 043	32 599	36 467	3 639	43 183	14 934	2 215	856
	Prizren	**126 664**	2 285	2 305	7 069	10 117	35 091	15 889	13 784	22 189	1 848	12 671	2 863	264	289
	Skënderaj	**35 017**	1 194	825	2 807	2 988	7 945	3 441	4 040	7 360	310	3 286	624	26	171
	Shtime	**20 626**	662	466	1 291	1 810	4 105	1 899	2 806	5 126	126	1 899	362	24	50
	Shtërpcë	**9 666**	480	85	673	353	1 591	273	3 313	1 183	225	1 266	197	10	17
	Suharekë	**39 648**	1 578	508	3 562	3 145	9 852	4 037	4 006	7 095	480	4 277	884	51	173
	Ferizaj	**92 723**	2 322	2 242	4 694	7 370	16 739	7 679	16 647	20 797	909	10 783	2 200	179	162
	Viti	**30 555**	1 054	538	2 034	2 444	6 437	2 608	4 366	6 880	302	3 072	658	39	123
	Vushtrri	**52 484**	2 158	1 499	3 233	3 994	8 902	3 909	8 984	11 722	578	5 887	1 127	66	425
	Zubin Potok	**662**	22	3	49	43	118	52	146	141	7	65	12	0	4
	Zveqan	**372**	15	2	24	42	60	32	77	73	6	33	4	1	3
	Malishevë	**36 626**	1 640	970	3 089	3 464	9 345	5 534	2 108	6 163	322	3 223	670	30	68
	Junik	**3 558**	83	87	270	265	1 070	227	490	590	43	340	82	7	4
	Mamushë	**4 664**	17	150	414	437	1 587	816	26	899	11	297	6	3	1
	Hani i Elezit	**7 168**	148	165	468	667	1 728	671	673	1 894	45	570	93	6	40
	Graçanicë	**16 163**	547	202	803	776	1 946	836	3 769	2 579	250	2 571	780	115	989
	Ranillug	**2 240**	23	20	277	110	390	77	363	611	74	241	31	4	19
	Partesh	**2 918**	65	6	184	29	752	15	1 357	71	35	269	73	4	58
	Kllokot	**2 628**	122	97	228	166	508	112	498	493	24	276	83	5	16
	Mitrovicë e Veriut	**2 034**	37	7	78	120	270	153	612	344	48	284	59	3	19
	Gjithsej	**1 360 584**	**41 449**	**28 886**	**79 725**	**106 295**	**270 015**	**119 015**	**205 988**	**269 821**	**16 950**	**169 863**	**42 602**	**4 144**	**5 831**

Tab. 4. 8 – Popullsia e moshës 10 vjeçe e mbi sipas nivelit të arsimimit më të lartë të përfunduar, gjinisë dhe komunës

(vazhdim)

KOMUNA		Gjithsej	NIVELI ARSIMOR												
			Nuk ka arsim formal		Fillor		I mesëm i ulët		I mesëm i lartë		Shkolla e lartë	Fakulteti (Bachelor)	Niveli Mastër	Doktoraturë	Tjeter
			Nuk ka arsim formal	Nuk ka asnjë nivel të përfunduar duar	4 klasë sistemi i vjetër	5 klasë sistemi i ri	8 klasë sistemi i vjetër	9 klasë sistemi i ri	12 klasë sistemi i vjetër	13 klasë sistemi i ri					
Femra	Deçan	**12 166**	618	222	1 337	903	3 986	1 016	765	1 577	72	1 377	265	5	23
	Gjakovë	**34 709**	1 480	681	2 519	2 454	9 794	3 391	4 284	4 461	559	4 038	909	50	89
	Gllogoc	**20 336**	962	536	1 987	1 786	5 611	1 927	1 115	3 932	60	2 017	344	1	58
	Gjilan	**35 997**	1 536	713	3 422	2 371	8 344	2 217	4 513	6 291	369	4 885	1 187	54	95
	Dragash	**12 517**	237	137	1 179	850	6 194	1 430	433	1 377	24	524	106	2	24
	Istog	**14 506**	860	367	1 411	1 106	4 046	1 240	1 137	2 239	112	1 614	338	10	26
	Kaçanik	**11 627**	542	245	1 062	926	3 289	1 065	856	2 307	42	1 096	179	1	17
	Klinë	**13 442**	636	437	1 580	1 172	4 000	1 552	680	1 893	51	1 221	197	7	16
	Fushë Kosovë	**26 717**	1 137	905	1 846	2 149	4 847	1 711	3 433	4 412	128	4 795	1 233	36	85
	Kamenicë	**10 029**	573	292	1 556	540	2 621	547	1 003	1 537	64	1 065	214	4	13
	Mitrovicë	**27 708**	1 206	732	2 364	2 210	6 519	2 236	3 314	4 884	202	3 209	726	26	80
	Leposaviq	**1 400**	43	9	197	63	414	58	410	27	6	134	24	2	13
	Lipjan	**23 028**	1 314	674	2 260	1 927	5 482	2 051	1 968	4 310	111	2 419	450	15	47
	Novobërdë	**1 880**	106	60	180	156	473	142	175	352	14	175	40	1	6
	Obiliq	**9 482**	667	261	847	724	2 028	621	1 321	1 588	41	1 070	211	9	94
	Rahovec	**18 179**	1 063	428	2 357	1 443	5 768	2 076	731	2 465	48	1 505	250	1	44
	Pejë	**36 611**	1 426	791	3 095	2 717	8 484	2 745	5 131	5 239	474	4 866	1 288	75	280
	Podujevë	**30 175**	1 984	997	3 374	2 543	6 926	2 838	1 881	5 905	69	3 088	517	7	46
	Prishtinë	**99 164**	2 809	2 058	5 278	6 966	13 353	5 689	13 294	15 475	1 499	23 197	8 332	790	424
	Prizren	**64 163**	1 486	1 179	5 179	4 836	21 074	7 630	4 798	9 269	695	6 467	1 368	59	123
	Skënderaj	**17 242**	920	457	2 194	1 459	4 748	1 724	862	2 903	55	1 597	251	7	65
	Shtime	**10 137**	490	249	978	861	2 677	929	679	2 006	23	1 054	159	5	27
	Shtërpcë	**4 650**	276	40	447	171	933	137	1 388	470	96	564	112	6	10
	Suharekë	**20 160**	1 077	271	2 651	1 482	6 078	1 952	995	2 828	121	2 183	435	13	74
	Ferizaj	**46 298**	1 667	1 270	3 593	3 650	10 921	3 583	5 416	8 632	234	6 004	1 205	47	76
	Viti	**15 219**	738	306	1 533	1 217	4 115	1 269	1 259	2 859	76	1 496	272	11	68
	Vushtrri	**25 663**	1 563	852	2 586	1 956	5 997	1 899	2 411	4 530	148	2 961	553	12	195
	Zubin Potok	**323**	18	3	39	18	85	23	40	60	3	28	6	0	0
	Zveqan	**178**	9	2	23	20	37	20	24	21	2	16	1	1	2
	Malishevë	**19 193**	1 116	516	2 204	1 676	5 502	2 819	442	2 993	54	1 571	258	5	37
	Junik	**1 792**	56	51	205	128	652	113	144	223	5	175	35	1	4
	Mamushë	**2 240**	12	89	283	212	757	424	12	327	1	119	3	0	1
	Hani i Elezit	**3 470**	108	102	380	318	1 124	320	112	675	10	265	42	1	13
	Graçanicë	**7 663**	321	92	477	380	1 135	289	1 558	1 080	96	1 332	391	42	470
	Ranillug	**1 071**	17	5	167	58	219	38	139	257	34	112	14	2	9
	Partesh	**1 390**	27	4	108	16	424	8	583	34	12	116	31	0	27
	Kllokot	**1 239**	71	54	150	72	278	46	182	210	8	117	40	0	11
	Mitrovicë e Veriut	**1 040**	26	5	56	67	173	72	256	162	24	155	31	0	13
	Gjithsej	**682 804**	**29 197**	**16 092**	**61 104**	**51 603**	**169 108**	**57 847**	**67 744**	**109 810**	**5 642**	**88 627**	**22 017**	**1 308**	**2 705**

Tab. 4.8 – Popullsia e moshës 10 vjeçe e mbi sipas nivelit të arsimimit më të lartë të përfunduar, gjinisë dhe komunës

(vazhdim)

KOMUNA		Gjithsej	NIVELI ARSIMOR												
			Nuk ka arsim formal		Fillor		I mesëm i ulët		I mesëm i lartë		Shkolla e lartë	Fakulteti (Bachelor)	Niveli Mastër	Doktoraturë	Tjeter
			Nuk ka arsim formal	Nuk ka asnjë nivel të përfunduar duar	4 klasë sistemi i vjetër	5 klasë sistemi i ri	8 klasë sistemi i vjetër	9 klasë sistemi i ri	12 klasë sistemi i vjetër	13 klasë sistemi i ri					
Meshkuj	Deçan	**12 049**	253	190	311	906	2 087	907	2 613	2 685	221	1 543	274	28	31
	Gjakovë	**33 883**	674	611	1 008	2 788	6 165	3 563	6 851	6 787	689	3 795	744	99	109
	Gllogoc	**20 163**	323	367	379	1 811	2 850	1 929	3 974	5 846	275	1 869	452	32	56
	Gjilan	**36 135**	595	594	1 097	2 537	5 681	2 750	7 938	8 815	669	4 206	994	110	149
	Dragash	**13 042**	233	123	259	824	3 483	1 114	2 349	2 830	211	1 264	297	20	35
	Istog	**14 426**	518	225	524	1 128	2 454	1 272	2 490	3 632	241	1 602	290	14	36
	Kaçanik	**11 951**	245	187	193	1 008	1 512	970	2 497	3 877	135	1 092	190	22	23
	Klinë	**12 825**	233	307	458	1 201	2 562	1 429	2 399	2 523	164	1 222	296	18	13
	Fushë Kosovë	**25 802**	562	738	577	2 231	2 381	1 857	6 286	5 900	349	3 650	1 089	101	81
	Kamenicë	**10 438**	187	201	397	582	1 694	621	2 565	2 544	197	1 166	253	16	15
	Mitrovicë	**27 869**	538	596	471	2 299	3 193	2 347	6 732	7 546	410	2 772	773	86	106
	Leposaviq	**1 577**	43	19	128	57	456	102	578	37	7	123	12	3	12
	Lipjan	**23 449**	418	499	772	2 160	3 277	2 016	4 948	6 373	282	2 100	511	40	53
	Novobërdë	**1 936**	40	49	64	149	380	150	373	478	32	164	49	5	3
	Obiliq	**9 842**	296	165	241	818	938	696	3 135	2 304	87	868	181	15	98
	Rahovec	**17 752**	508	290	978	1 499	4 291	2 134	2 109	3 602	262	1 636	368	26	49
	Pejë	**35 603**	705	621	917	2 926	4 811	2 908	8 330	7 864	725	4 343	991	115	347
	Podujevë	**30 565**	425	628	768	2 680	4 419	3 084	6 007	8 705	266	2 857	618	36	72
	Prishtinë	**95 188**	1 002	1 754	1 085	7 345	6 766	6 354	19 305	20 992	2 140	19 986	6 602	1 425	432
	Prizren	**62 501**	799	1 126	1 890	5 281	14 017	8 259	8 986	12 920	1 153	6 204	1 495	205	166
	Skënderaj	**17 775**	274	368	613	1 529	3 197	1 717	3 178	4 457	255	1 689	373	19	106
	Shtime	**10 489**	172	217	313	949	1 428	970	2 127	3 120	103	845	203	19	23
	Shtërpcë	**5 016**	204	45	226	182	658	136	1 925	713	129	702	85	4	7
	Suharekë	**19 488**	501	237	911	1 663	3 774	2 085	3 011	4 267	359	2 094	449	38	99
	Ferizaj	**46 425**	655	972	1 101	3 720	5 818	4 096	11 231	12 165	675	4 779	995	132	86
	Viti	**15 336**	316	232	501	1 227	2 322	1 339	3 107	4 021	226	1 576	386	28	55
	Vushtrri	**26 821**	595	647	647	2 038	2 905	2 010	6 573	7 192	430	2 926	574	54	230
	Zubin Potok	**339**	4	0	10	25	33	29	106	81	4	37	6	0	4
	Zveqan	**194**	6	0	1	22	23	12	53	52	4	17	3	0	1
	Malishevë	**17 433**	524	454	885	1 788	3 843	2 715	1 666	3 170	268	1 652	412	25	31
	Junik	**1 766**	27	36	65	137	418	114	346	367	38	165	47	6	0
	Mamushë	**2 424**	5	61	131	225	830	392	14	572	10	178	3	3	0
	Hani i Elezit	**3 698**	40	63	88	349	604	351	561	1 219	35	305	51	5	27
	Graçanicë	**8 500**	226	110	326	396	811	547	2 211	1 499	154	1 239	389	73	519
	Ranillug	**1 169**	6	15	110	52	171	39	224	354	40	129	17	2	10
	Partesh	**1 528**	38	2	76	13	328	7	774	37	23	153	42	4	31
	Kllokot	**1 389**	51	43	78	94	230	66	316	283	16	159	43	5	5
	Mitrovicë e Veriut	**994**	11	2	22	53	97	81	356	182	24	129	28	3	6
	Gjithsej	**677 780**	**12 252**	**12 794**	**18 621**	**54 692**	**100 907**	**61 168**	**138 244**	**160 011**	**11 308**	**81 236**	**20 585**	**2 836**	**3 126**

Tab. 4.9 – Ekonomitë Familjare sipas numrit të anëtarëve dhe komunës

KOMUNA		NUMRI I ANËTARËVE TË EKONOMISË FAMILJARE										
		Gjithsej	1	2	3	4	5	6	7	8	9	10+
Gjithsej	Deçan	**5 909**	399	881	757	926	990	787	498	282	125	264
	Gjakovë	**18 538**	1 437	3 115	2 884	3 528	3 094	2 069	1 102	564	230	515
	Gllogoc	**9 878**	313	945	1 166	2 060	2 060	1 532	867	435	217	283
	Gjilan	**19 897**	1 203	2 907	3 192	4 478	3 717	2 365	1 202	461	193	179
	Dragash	**7 132**	544	1 595	1 057	1 297	1 025	771	403	177	96	167
	Istog	**7 591**	605	1 220	1 054	1 307	1 339	969	527	268	125	177
	Kaçanik	**5 908**	210	582	739	1 230	1 304	979	470	201	97	96
	Klinë	**6 753**	380	1 086	896	1 185	1 160	919	521	249	133	224
	Fushë Kosovë	**16 085**	1 277	2 307	2 755	4 016	2 852	1 589	708	312	129	140
	Kamenicë	**5 940**	528	1 212	991	1 104	958	634	280	133	48	52
	Mitrovicë	**15 337**	1 172	2 197	2 178	3 043	3 082	1 930	1 035	350	183	167
	Leposaviq	**1 185**	337	355	162	144	103	44	25	4	2	9
	Lipjan	**12 142**	565	1 422	1 616	2 594	2 536	1 679	934	426	175	195
	Novobërdë	**1 038**	84	131	133	235	180	137	70	32	15	21
	Obiliq	**4 962**	254	525	637	1 037	1 033	708	422	181	89	76
	Rahovec	**9 180**	489	1 396	1 373	1 610	1 589	1 168	719	350	177	309
	Pejë	**19 639**	1 897	3 143	2 682	3 623	3 379	2 325	1 262	618	270	440
	Podujevë	**14 851**	606	1 598	1 750	2 941	3 086	2 277	1 309	564	287	433
	Prishtinë	**58 710**	5 763	9 004	9 488	14 450	10 137	5 462	2 515	994	427	470
	Prizren	**32 882**	2 194	4 908	4 571	6 375	5 587	4 186	2 364	1 049	555	1 093
	Skënderaj	**8 438**	415	990	1 020	1 550	1 604	1 250	748	354	187	320
	Shtime	**4 842**	145	418	525	933	1 007	827	483	231	112	161
	Shtërpcë	**3 004**	466	561	483	571	430	272	127	51	20	23
	Suharekë	**11 233**	681	2 214	1 817	2 189	1 964	1 171	642	253	118	184
	Ferizaj	**24 325**	1 316	2 930	3 123	5 195	4 972	3 366	1 889	791	325	418
	Viti	**7 891**	382	1 114	1 096	1 428	1 580	1 091	630	307	115	148
	Vushtrri	**13 864**	703	1 694	1 984	2 920	2 860	1 891	1 001	458	167	186
	Zubin Potok	**191**	18	28	28	39	38	23	15	2	:	:
	Zveqan	**105**	12	16	13	20	17	12	9	4	:	2
	Malishevë	**8 563**	253	921	1 064	1 587	1 551	1 303	757	406	240	481
	Junik	**895**	75	183	98	143	124	134	55	31	17	35
	Mamushë	**871**	18	47	54	134	161	132	89	54	44	138
	Hani i Elezit	**1 742**	54	170	196	331	401	261	171	61	40	57
	Graçanicë	**4 083**	345	560	617	950	781	455	209	86	43	37
	Ranillug	**659**	82	127	111	110	91	72	50	8	4	4
	Partesh	**930**	116	254	140	149	141	64	39	12	6	9
	Kllokot	**667**	46	95	89	100	125	102	55	22	15	18
	Mitrovicë e Veriut	**735**	169	138	120	132	98	46	23	7	0	2
	Gjithsej	**366 595**	**25 553**	**52 989**	**52 659**	**75 664**	**67 156**	**45 002**	**24 225**	**10 788**	**5 026**	**7 533**

Tab. 4.10 – Numri i ndërtesave me së paku një banesë të shfrytëzuar të zakonshme, numri mesatar i banesave për ndërtesë, numri i banesave të zakonshme, numri i banesave të zbrazëta, sipas komunës

Komuna	Ndërtesë me së paku një banesë të banueshme të zakonshme	Numri mesatar i banesave për ndertese	Numri i banesave të zakonshme	Numri i banesave të zbrazëta
Deçan	5 536	1 78	9 839	3 030
Gjakovë	13 857	1 92	26 628	8 360
Gllogoc	9 022	1 43	12 910	2 725
Gjilan	15 655	2 08	32 578	12 656
Dragash	5 726	1 89	10 817	4 693
Istog	6 824	1 92	13 084	5 385
Kaçanik	5 260	1 57	8 276	2 449
Klinë	5 883	1 90	11 192	4 514
Fushë Kosovë	5 946	4 65	27 628	10 597
Kamenicë	5 677	1 69	9 587	3 356
Mitrovicë	10 630	2 11	22 455	7 806
Leposaviq	1 154	1 38	1 592	317
Lipjan	9 664	1 93	18 697	6 589
Novobërdë	1 002	1 81	1 813	591
Obiliq	4 406	1 37	6 020	1 094
Rahovec	8 822	1 54	13 547	3 784
Pejë	15 590	1 99	31 089	8 062
Podujevë	14 040	1 64	23 055	6 486
Prishtinë	26 134	3 31	86 530	25 195
Prizren	25 472	1 92	48 981	16 842
Skënderaj	7 166	1 90	13 597	4 347
Shtime	4 616	1 47	6 764	1 773
Shtërpcë	2 643	1 66	4 397	1 433
Suharekë	9 210	1 85	17 046	6 929
Ferizaj	18 690	2 11	39 501	15 228
Viti	7 344	1 75	12 843	5 031
Vushtrri	11 072	1 82	20 160	6 476
Zubin Potok	182	1 52	276	91
Zveqan	104	1 91	199	83
Malishevë	8 094	1 56	12 645	4 232
Junik	817	1 56	1 277	413
Mamushë	757	1 13	859	79
Hani i Elezit	1 468	1 30	1 914	279
Graçanicë	3 161	1 67	5 289	1 157
Ranillug	621	1 45	901	236
Partesh	855	1 25	1 067	174
Kllokot	651	1 37	893	203
Mitrovicë e Veriut	365	2 28	833	154
Gjithsej	**274 116**	**2 03**	**556 779**	**182 849**

Tab. 4.11 – Banesat sipas statusit të banimit dhe komunës

KOMUNA	STATUSI I BANIMIT		
	Gjithsej	Banesa të zakonshme	Njësi tjera banimi
Deçan	**10 223**	9 839	384
Gjakovë	**28 336**	26 628	1 708
Gllogoc	**13 699**	12 910	789
Gjilan	**33 574**	32 578	996
Dragash	**11 417**	10 817	600
Istog	**13 590**	13 084	506
Kaçanik	**8 852**	8 276	576
Klinë	**11 446**	11 192	254
Fushë Kosovë	**28 356**	27 628	728
Kamenicë	**10 111**	9 587	524
Mitrovicë	**23 410**	22 455	955
Leposaviq	**2 356**	1 592	764
Lipjan	**19 623**	18 697	926
Novobërdë	**1 993**	1 813	180
Obiliq	**6 257**	6 020	237
Rahovec	**13 970**	13 547	423
Pejë	**32 152**	31 089	1 063
Podujevë	**23 859**	23 055	804
Prishtinë	**92 886**	86 530	6 356
Prizren	**50 474**	48 981	1 493
Skënderaj	**13 996**	13 597	399
Shtime	**7 180**	6 764	416
Shtërpcë	**4 489**	4 397	92
Suharekë	**17 588**	17 046	542
Ferizaj	**40 558**	39 501	1 057
Viti	**13 408**	12 843	565
Vushtrri	**21 476**	20 160	1 316
Zubin Potok	**462**	276	186
Zveqan	**615**	199	416
Malishevë	**13 377**	12 645	732
Junik	**1 286**	1 277	9
Mamushë	**860**	859	1
Hani i Elezit	**2 001**	1 914	87
Graçanicë	**5 429**	5 289	140
Ranillug	**923**	901	22
Partesh	**1 212**	1 067	145
Kllokot	**943**	893	50
Mitrovicë e Veriut	**1 173**	833	340
Gjithsej	**583 560**	**556 779**	**26 781**

Tab. 4.12 – Ekonomitë Familjare private sipas statusit të banimit të ekonomisë familjare dhe komunës

KOMUNA	STATUSI I BANIMIT			
	Gjithsej	Në pronësi	Me qira	Forma tjera të shfrytëzimit
Deçan	**5 904**	5 792	49	63
Gjakovë	**18 514**	17 186	752	576
Gllogoc	**9 871**	9 609	160	102
Gjilan	**19 871**	18 628	860	383
Dragash	**6 988**	6 820	87	81
Istog	**7 583**	7 309	129	145
Kaçanik	**5 896**	5 753	81	62
Klinë	**6 752**	6 410	216	126
Fushë Kosovë	**16 056**	13 271	2 491	294
Kamenicë	**5 928**	5 739	127	62
Mitrovicë	**15 323**	14 120	714	489
Leposaviq	**1 181**	1 115	56	10
Lipjan	**12 127**	11 445	483	199
Novobërdë	**1 038**	1 019	4	15
Obiliq	**4 940**	4 580	90	270
Rahovec	**9 169**	9 009	100	60
Pejë	**19 611**	18 489	853	269
Podujevë	**14 829**	14 575	126	128
Prishtinë	**58 320**	49 664	7 083	1 573
Prizren	**32 701**	30 705	1 588	408
Skënderaj	**8 435**	7 861	323	251
Shtime	**4 842**	4 768	35	39
Shtërpcë	**2 997**	2 822	94	81
Suharekë	**11 216**	10 712	241	263
Ferizaj	**24 314**	22 513	1 430	371
Viti	**7 885**	7 609	133	143
Vushtrri	**13 854**	13 334	374	146
Zubin Potok	**191**	185	2	4
Zveqan	**105**	95	1	9
Malishevë	**8 548**	8 383	88	77
Junik	**895**	880	1	14
Mamushë	**871**	858	11	2
Hani i Elezit	**1 737**	1 675	38	24
Graçanicë	**4 080**	3 454	270	356
Ranillug	**659**	626	23	10
Partesh	**930**	872	51	7
Kllokot	**665**	622	22	21
Mitrovicë e Veriut	**728**	629	43	56
Gjithsej	**365 554**	**339 136**	**19 229**	**7 189**

***Sqarim:** Numri gjithsej është i kalkuluar në bazë të ekonomive familjare në të cilat ka raste që dy ekonomi familjare shfrytëzojnë të njëjtën banesë/shtëpi

Tab. 4.13 – Ndërtesat e banuara të zakonshme sipas periudhës së ndërtimit të ndërtesës dhe komunës

KOMUNA	PERIUDHA E NDËRTIMIT									
	Gjithsej	Nuk di	<1960	1960-1969	1970-1979	1980-1989	1990-1999	2000-2009	2 010	2011 tutje
Deçan	**9 330**	3	4 181	50	212	564	882	1 778	119	1 541
Gjakovë	**20 026**	6	10 025	296	735	1 633	1 407	2 567	254	3 103
Gllogoc	**12 439**	64	4 557	27	182	621	894	2 968	342	2 784
Gjilan	**23 490**	162	11 688	125	674	1 613	1 826	3 428	420	3 554
Dragash	**10 201**	122	6 158	103	533	998	638	609	111	929
Istog	**11 455**	2	5 271	50	230	748	825	2 284	212	1 833
Kaçanik	**7 828**	0	3 202	41	167	405	665	1 528	170	1 650
Klinë	**9 236**	0	3 916	30	239	556	709	1 810	214	1 762
Fushë Kosovë	**8 562**	1	4 342	50	223	532	467	1 525	195	1 227
Kamenicë	**9 057**	0	4 250	160	589	990	880	911	136	1 141
Mitrovicë	**15 313**	1	6 827	270	505	848	795	2 971	339	2 757
Leposaviq	**2 133**	12	1 906	22	39	44	16	50	8	36
Lipjan	**14 370**	26	5 905	66	237	801	1 004	2 803	396	3 132
Novobërdë	**1 870**	6	923	13	42	89	76	272	34	415
Obiliq	**5 488**	27	1 809	110	214	393	341	1 202	157	1 235
Rahovec	**13 254**	4	6 322	72	232	688	1 102	2 005	284	2 545
Pejë	**24 751**	66	12 081	312	878	1 665	1 557	4 093	404	3 695
Podujevë	**21 891**	3	10 843	71	308	1 023	1 409	3 700	434	4 100
Prishtinë	**35 604**	32	16 400	510	1 225	2 073	2 125	7 170	836	5 233
Prizren	**38 872**	24	19 568	570	1 761	2 927	2 769	4 638	719	5 896
Skënderaj	**11 773**	0	4 391	30	217	620	874	3 028	312	2 301
Shtime	**6 710**	2	2 669	19	113	337	569	1 334	185	1 482
Shtërpcë	**4 083**	1	2 194	170	323	391	203	321	55	425
Suharekë	**15 471**	5	7 764	25	169	686	1 297	2 698	310	2 517
Ferizaj	**27 414**	3	12 267	133	549	1 627	1 982	4 695	697	5 461
Viti	**12 289**	38	5 387	26	191	718	1 233	2 000	268	2 428
Vushtrri	**16 301**	4	7 701	85	390	824	888	3 178	339	2 892
Zubin Potok	**395**	4	199	3	4	3	1	160	5	16
Zveqan	**554**	0	460	9	11	4	4	32	3	31
Malishevë	**12 773**	3	5 880	12	87	304	748	2 685	313	2 741
Junik	**1 146**	0	724	1	14	55	61	150	13	128
Mamushë	**837**	1	133	2	6	53	85	151	29	377
Hani i Elezit	**1 760**	2	505	10	68	116	146	398	65	450
Graçanicë	**4 040**	12	1 453	206	285	390	195	465	83	951
Ranillug	**872**	0	331	68	122	147	75	62	9	58
Partesh	**1 149**	0	467	38	147	215	120	65	5	92
Kllokot	**899**	0	521	24	75	52	54	48	12	113
Mitrovicë e Veriut	**637**	0	441	14	16	17	14	47	10	78
Gjithsej	**414 273**	**636**	**193 661**	**3 823**	**12 012**	**25 770**	**28 936**	**69 829**	**8 497**	**71 109**

KAPITULLI 5

POPULLSIA, SIPAS REGJISTRIMIT TË POPULLSISË DHE VLERËSIMI NË KATËR KOMUNAT VERIORE

Vlerësimi i Popullsisë për katër Komunat Veriore të Kosovës

Agjencia e Statistikave të Kosovës (ASK) ka realizuar **Vlerësimin e Popullsisë** për katër komunat veriore të Kosovës: Leposaviq, Zveçan, Zubin Potok dhe Mitrovica e Veriut. Këto komuna janë të banuara kryesisht nga komuniteti serb, i cili në një masë të konsiderueshme ka bojkotuar procesin e regjistrimit, si pasojë e thirrjeve për bojkot nga subjektet politike serbe.

Ky vlerësim është realizuar në bashkëpunim të ngushtë ndërmjet ASK-së dhe ekspertëve ndërkombëtarë, duke u bazuar në praktikat dhe standardet ndërkombëtare për vlerësimin e popullsisë.

Rezultatet e Vlerësimit të Popullsisë për këto komuna do të përfshihen në numrin e përgjithshëm të popullsisë së Kosovës, qe zyrtarisht do te merret si numër i përgjithshëm i popullsisë se Kosovë (05 Prill 2024) duke siguruar kështu një pasqyrë të plotë dhe të saktë të strukturës demografike të vendit.

Tab. 5.1 - Popullsia sipas përkatësisë etnike, gjinisë dhe komunës sipas regjistrimit të popullsisë dhe vlerësimi në katër komunat veriore

KOMUNA		PËRKATËSIA ETNIKE										
		Gjithsej	Shqiptar	Serb	Boshnjak	Turk	Rom	Ashkali	Egjiptian	Goran	Të tjerë	Preferon mos të përgjigjet
Gjithsej	Deçan	**27 775**	27 266	2	58	0	36	29	341	0	3	40
	Gjakovë	**78 699**	72 096	15	41	10	536	1 074	4 738	14	28	147
	Gllogoc	**48 079**	48 036	0	13	3	0	1	0	0	15	11
	Gjilan	**82 980**	80 642	940	66	745	409	15	1	62	41	59
	Dragash	**28 896**	17 554	17	2 900	354	0	0	5	7 828	212	26
	Istog	**33 008**	29 892	543	996	3	80	220	1 230	0	15	29
	Kaçanik	**27 716**	27 685	6	6	0	5	1	0	0	11	2
	Klinë	**30 503**	29 151	327	14	0	86	41	865	0	10	9
	Fushë Kosovë	**63 949**	58 401	516	50	195	498	3 224	850	37	102	76
	Kamenicë	**22 868**	20 558	1 888	12	3	379	1	0	10	15	2
	Mitrovicë	**64 742**	62 693	18	278	257	372	1 012	47	10	43	12
	Leposaviq	**9 485**	178	8 648	344	3	0	0	0	0	156	156
	Lipjan	**55 044**	51 861	569	39	153	318	1 891	11	11	180	11
	Novobërdë	**4 493**	3 801	606	4	2	63	0	0	0	12	5
	Obiliq	**22 815**	19 242	1 600	54	1	1 214	638	23	0	33	10
	Rahovec	**41 799**	40 491	582	9	0	108	323	255	0	18	13
	Pejë	**82 745**	75 479	813	2 974	28	889	309	1 916	192	91	54
	Podujevë	**70 975**	70 071	15	21	4	56	752	13	0	23	20
	Prishtinë	**227 466**	222 898	770	356	2 138	57	427	17	188	515	100
	Prizren	**147 246**	114 484	202	18 379	9 819	2 101	1 260	117	565	235	84
	Skënderaj	**40 664**	40 389	223	15	5	2	3	8	0	11	8
	Shtime	**24 308**	23 533	0	10	1	17	732	1	0	8	6
	Shtërpcë	**10 771**	2 626	8 080	6	2	37	0	0	8	8	4
	Suharekë	**45 749**	45 188	14	10	4	126	389	7	0	3	8
	Ferizaj	**109 255**	105 025	23	40	56	218	3 609	129	52	57	46
	Viti	**35 566**	35 323	124	11	2	0	32	0	7	43	24
	Vushtrri	**61 528**	60 847	207	22	230	129	45	0	0	32	16
	Zubin Potok	**3 385**	682	2 702	0	0	0	0	0	0	1	0
	Zveqan	**2 867**	360	2 505	2	0	0	0	0	0	0	0
	Malishevë	**43 888**	43 817	6	16	2	28	10	1	0	6	2
	Junik	**3 943**	3 938	1	1	0	0	0	0	0	0	3
	Mamushë	**5 607**	319	2	8	5 220	50	7	0	0	1	0
	Hani i Elezit	**8 533**	8 517	3	9	0	0	0	0	0	3	1
	Graçanicë	**18 486**	8 623	8 560	25	94	909	133	6	52	76	8
	Ranillug	**2 481**	129	2 349	1	0	0	0	0	0	2	0
	Partesh	**3 240**	13	3 221	2	0	1	0	0	0	3	0
	Kllokot	**3 041**	1 702	1 330	0	0	5	0	0	0	2	2
	Mitrovicë e Veriut	**7 920**	1 489	5 594	360	85	1	29	0	104	221	37
	Gjithsej	**1 602 515**	**1 454 999**	**53 021**	**27 152**	**19 419**	**8 730**	**16 207**	**10 581**	**9 140**	**2 235**	**1 031**

Tab. 5.1 - Popullsia sipas përkatësisë etnike, gjinisë dhe komunës sipas regjistrimit të popullsisë dhe vlerësimi në katër komunat veriore

(vazhdim)

	KOMUNA	PËRKATËSIA ETNIKE										
		Gjithsej	Shqiptar	Serb	Boshnjak	Turk	Rom	Ashkali	Egjiptian	Goran	Të tjerë	Preferon mos të përgjigjet
Femra	Deçan	**13 887**	13 658	1	25	0	17	12	153	0	3	18
	Gjakovë	**39 451**	36 197	11	29	7	259	504	2 343	7	22	72
	Gllogoc	**23 945**	23 914	0	11	1	0	1	0	0	11	7
	Gjilan	**41 216**	40 005	466	58	378	204	8	0	36	28	33
	Dragash	**14 085**	8 566	7	1 401	163	0	0	4	3 846	87	11
	Istog	**16 511**	15 009	240	497	1	44	110	584	0	13	13
	Kaçanik	**13 681**	13 654	5	5	0	5	1	0	0	9	2
	Klinë	**15 474**	14 837	146	14	0	42	18	405	0	9	3
	Fushë Kosovë	**32 102**	29 400	258	33	88	233	1 573	414	20	50	33
	Kamenicë	**11 177**	10 064	888	8	3	195	1	0	6	12	0
	Mitrovicë	**32 101**	31 052	16	182	129	186	474	24	6	28	4
	Leposaviq	**4 449**	73	4 049	183	2	0	0	0	0	74	68
	Lipjan	**27 141**	25 585	276	31	64	152	917	7	6	96	7
	Novobërdë	**2 207**	1 866	298	4	1	30	0	0	0	5	3
	Obiliq	**11 150**	9 405	796	34	1	577	304	11	0	15	7
	Rahovec	**20 879**	20 234	272	4	0	53	172	125	0	11	8
	Pejë	**41 660**	37 993	403	1 550	10	444	142	927	97	59	35
	Podujevë	**35 155**	34 674	9	21	2	23	387	7	0	18	14
	Prishtinë	**114 882**	112 508	387	248	1 049	27	201	6	97	300	59
	Prizren	**73 972**	57 641	106	8 979	5 069	1 040	603	61	301	130	42
	Skënderaj	**19 983**	19 833	116	14	3	1	1	1	0	8	6
	Shtime	**11 877**	11 493	0	10	1	9	355	1	0	5	3
	Shtërpcë	**5 141**	1 222	3 884	4	2	18	0	0	4	5	2
	Suharekë	**23 033**	22 745	9	8	3	65	194	2	0	3	4
	Ferizaj	**54 223**	52 123	13	36	19	104	1 776	62	27	36	27
	Viti	**17 647**	17 512	65	9	1	0	20	0	2	28	10
	Vushtrri	**29 912**	29 570	105	21	103	67	21	0	0	17	8
	Zubin Potok	**1 610**	347	1 262	0	0	0	0	0	0	1	0
	Zveqan	**1 351**	179	1 170	2	0	0	0	0	0	0	0
	Malishevë	**22 572**	22 532	2	13	2	14	6	0	0	3	0
	Junik	**1 966**	1 962	1	1	0	0	0	0	0	0	2
	Mamushë	**2 673**	167	1	4	2 476	21	4	0	0	0	0
	Hani i Elezit	**4 091**	4 083	1	3	0	0	0	0	0	3	1
	Graçanicë	**8 786**	3 919	4 228	14	46	465	48	0	29	34	3
	Ranillug	**1 186**	61	1 123	0	0	0	0	0	0	2	0
	Partesh	**1 548**	4	1 539	2	0	0	0	0	0	3	0
	Kllokot	**1 435**	817	611	0	0	3	0	0	0	2	2
	Mitrovicë e Veriut	**3 818**	758	2 624	189	45	1	11	0	57	115	18
	Gjithsej	**797 977**	**725 662**	**25 388**	**13 647**	**9 669**	**4 299**	**7 864**	**5 137**	**4 541**	**1 245**	**525**

Tab. 5.1 - Popullsia sipas përkatësisë etnike, gjinisë dhe komunës sipas regjistrimit të popullsisë dhe vlerësimi në katër komunat veriore

(vazhdim)

KOMUNA		PËRKATËSIA ETNIKE										
		Gjithsej	Shqiptar	Serb	Boshnjak	Turk	Rom	Ashkali	Egjiptian	Goran	Të tjerë	Preferon mos të përgjigjet
Meshkuj	Deçan	**13 888**	13 608	1	33	0	19	17	188	0	0	22
	Gjakovë	**39 248**	35 899	4	12	3	277	570	2 395	7	6	75
	Gllogoc	**24 134**	24 122	0	2	2	0	0	0	0	4	4
	Gjilan	**41 764**	40 637	474	8	367	205	7	1	26	13	26
	Dragash	**14 811**	8 988	10	1 499	191	0	0	1	3 982	125	15
	Istog	**16 497**	14 883	303	499	2	36	110	646	0	2	16
	Kaçanik	**14 035**	14 031	1	1	0	0	0	0	0	2	0
	Klinë	**15 029**	14 314	181	0	0	44	23	460	0	1	6
	Fushë Kosovë	**31 847**	29 001	258	17	107	265	1 651	436	17	52	43
	Kamenicë	**11 691**	10 494	1 000	4	0	184	0	0	4	3	2
	Mitrovicë	**32 641**	31 641	2	96	128	186	538	23	4	15	8
	Leposaviq	**5 036**	105	4 599	161	1	0	0	0	0	82	88
	Lipjan	**27 903**	26 276	293	8	89	166	974	4	5	84	4
	Novobërdë	**2 286**	1 935	308	0	1	33	0	0	0	7	2
	Obiliq	**11 665**	9 837	804	20	0	637	334	12	0	18	3
	Rahovec	**20 920**	20 257	310	5	0	55	151	130	0	7	5
	Pejë	**41 085**	37 486	410	1 424	18	445	167	989	95	32	19
	Podujevë	**35 820**	35 397	6	0	2	33	365	6	0	5	6
	Prishtinë	**112 584**	110 390	383	108	1 089	30	226	11	91	215	41
	Prizren	**73 274**	56 843	96	9 400	4 750	1 061	657	56	264	105	42
	Skënderaj	**20 681**	20 556	107	1	2	1	2	7	0	3	2
	Shtime	**12 431**	12 040	0	0	0	8	377	0	0	3	3
	Shtërpcë	**5 630**	1 404	4 196	2	0	19	0	0	4	3	2
	Suharekë	**22 716**	22 443	5	2	1	61	195	5	0	0	4
	Ferizaj	**55 032**	52 902	10	4	37	114	1 833	67	25	21	19
	Viti	**17 919**	17 811	59	2	1	0	12	0	5	15	14
	Vushtrri	**31 616**	31 277	102	1	127	62	24	0	0	15	8
	Zubin Potok	**1 775**	335	1 440	0	0	0	0	0	0	0	0
	Zveqan	**1 516**	181	1 335	0	0	0	0	0	0	0	0
	Malishevë	**21 316**	21 285	4	3	0	14	4	1	0	3	2
	Junik	**1 977**	1 976	0	0	0	0	0	0	0	0	1
	Mamushë	**2 934**	152	1	4	2 744	29	3	0	0	1	0
	Hani i Elezit	**4 442**	4 434	2	6	0	0	0	0	0	0	0
	Graçanicë	**9 700**	4 704	4 332	11	48	444	85	6	23	42	5
	Ranillug	**1 295**	68	1 226	1	0	0	0	0	0	0	0
	Partesh	**1 692**	9	1 682	0	0	1	0	0	0	0	0
	Kllokot	**1 606**	885	719	0	0	2	0	0	0	0	0
	Mitrovicë e Veriut	**4 102**	731	2 970	171	40	0	18	0	47	106	19
	Gjithsej	**804 538**	**729 337**	**27 633**	**13 505**	**9 750**	**4 431**	**8 343**	**5 444**	**4 599**	**990**	**506**

Tab. 5.2 - Popullsia sipas religjionit, gjinisë dhe komunës sipas regjistrimit të popullsisë dhe vlerësimi në katër komunat veriore

KOMUNA		RELIGJIONI						
		Gjithsej	Islam	Ortodoks	Katolik	Të tjerë	Asnjë besim fetar	Preferon të mos përgjigjet
Gjithsej	Deçan	**27 775**	27 153	2	206	101	106	207
	Gjakovë	**78 699**	63 353	24	11 527	688	653	2 454
	Gllogoc	**48 079**	47 111	8	113	140	105	602
	Gjilan	**82 980**	80 193	952	62	322	199	1 252
	Dragash	**28 896**	28 867	1	4	:	19	5
	Istog	**33 008**	31 349	542	580	94	197	246
	Kaçanik	**27 716**	27 494	3	5	8	11	195
	Klinë	**30 503**	24 716	328	5 120	32	84	223
	Fushë Kosovë	**63 949**	61 439	545	249	184	264	1 268
	Kamenicë	**22 868**	20 605	1 895	15	207	21	125
	Mitrovicë	**64 742**	64 187	17	54	89	91	304
	Leposaviq	**9 485**	436	8 980	3	4	:	62
	Lipjan	**55 044**	53 635	533	455	75	50	296
	Novobërdë	**4 493**	3 853	618	1	1	5	15
	Obiliq	**22 815**	20 862	1 585	10	61	84	213
	Rahovec	**41 799**	40 535	573	43	87	35	526
	Pejë	**82 745**	77 976	814	1 867	435	337	1 316
	Podujevë	**70 975**	70 484	9	30	166	45	241
	Prishtinë	**227 466**	208 051	820	2 313	2 599	4 147	9 536
	Prizren	**147 246**	142 321	206	2 880	438	400	1 001
	Skënderaj	**40 664**	40 210	220	12	26	27	169
	Shtime	**24 308**	24 060	1	9	13	41	184
	Shtërpcë	**10 771**	2 663	8 089	8	1	6	4
	Suharekë	**45 749**	43 847	11	243	490	212	946
	Ferizaj	**109 255**	106 730	9	421	372	402	1 321
	Viti	**35 566**	33 796	126	1 283	137	52	172
	Vushtrri	**61 528**	60 946	198	37	136	75	136
	Zubin Potok	**3 385**	681	2 704	:	:	:	:
	Zveqan	**2 867**	354	2 473	1	2	:	37
	Malishevë	**43 888**	43 379	4	53	121	61	270
	Junik	**3 943**	3 842	:	1	10	2	88
	Mamushë	**5 607**	5 604	3	:	:	:	:
	Hani i Elezit	**8 533**	8 531	1	1	:	:	:
	Graçanicë	**18 486**	9 135	8 589	189	124	164	285
	Ranillug	**2 481**	128	2 345	6	:	2	:
	Partesh	**3 240**	12	3 224	3	:	:	1
	Kllokot	**3 041**	1 693	1 337	1	:	:	10
	Mitrovicë e Veriut	**7 920**	2 045	5 843	10	12	2	8
	Gjithsej	**1 602 515**	**1 482 276**	**53 632**	**27 815**	**7 175**	**7 899**	**23 718**

Tab. 5.2 - Popullsia sipas religjionit, gjinisë dhe komunës sipas regjistrimit të popullsisë dhe vlerësimi në katër komunat veriore

(vazhdim)

KOMUNA		RELIGJIONI						
		Gjithsej	Islam	Ortodoks	Katolik	Të tjerë	Asnjë besim fetar	Preferon të mos përgjigjet
Femra	Deçan	**13 887**	13 606	2	104	46	42	87
	Gjakovë	**39 451**	31 840	19	5 746	323	309	1 214
	Gllogoc	**23 945**	23 528	4	53	62	39	259
	Gjilan	**41 216**	39 924	470	37	140	66	579
	Dragash	**14 085**	14 075	1	3	:	6	:
	Istog	**16 511**	15 748	244	281	37	86	115
	Kaçanik	**13 681**	13 586	3	3	2	3	84
	Klinë	**15 474**	12 575	146	2 600	15	39	99
	Fushë Kosovë	**32 102**	30 896	277	143	80	114	592
	Kamenicë	**11 177**	10 110	888	14	104	5	56
	Mitrovicë	**32 101**	31 854	12	32	41	38	124
	Leposaviq	**4 449**	200	4 221	2	2	0	24
	Lipjan	**27 141**	26 474	264	227	29	18	129
	Novobërdë	**2 207**	1 892	304	:	:	2	9
	Obiliq	**11 150**	10 189	790	6	24	41	100
	Rahovec	**20 879**	20 296	266	22	40	9	246
	Pejë	**41 660**	39 336	400	953	201	149	621
	Podujevë	**35 155**	34 935	6	16	69	19	110
	Prishtinë	**114 882**	105 474	415	1 181	1 255	1 862	4 695
	Prizren	**73 972**	71 580	105	1 448	191	168	480
	Skënderaj	**19 983**	19 758	115	8	12	7	83
	Shtime	**11 877**	11 760	1	5	5	15	91
	Shtërpcë	**5 141**	1 241	3 893	4	:	1	2
	Suharekë	**23 033**	22 150	7	118	225	87	446
	Ferizaj	**54 223**	53 065	5	209	168	168	608
	Viti	**17 647**	16 797	68	631	55	26	70
	Vushtrri	**29 912**	29 635	97	19	64	29	68
	Zubin Potok	**1 610**	346	1 264	:	:	:	:
	Zveqan	**1 351**	175	1 159	1	:	:	16
	Malishevë	**22 572**	22 336	4	24	50	22	136
	Junik	**1 966**	1 918	:	:	3	1	44
	Mamushë	**2 673**	2 672	1	:	:	:	:
	Hani i Elezit	**4 091**	4 089	1	1	:	:	:
	Graçanicë	**8 786**	4 201	4 243	80	55	75	132
	Ranillug	**1 186**	59	1 121	5	:	1	:
	Partesh	**1 548**	4	1 540	3	:	:	1
	Kllokot	**1 435**	813	616	1	:	:	5
	Mitrovicë e Veriut	**3 818**	1 045	2 757	5	5	1	5
	Gjithsej	**797 977**	**740 182**	**25 729**	**13 985**	**3 303**	**3 448**	**11 330**

Tab. 5.2 - Popullsia sipas religjionit, gjinisë dhe komunës sipas regjistrimit të popullsisë dhe vlerësimi në katër komunat veriore

(vazhdim)

KOMUNA		RELIGJIONI						
		Gjithsej	Islam	Ortodoks	Katolik	Të tjerë	Asnjë besim fetar	Preferon të mos përgjigjet
Meshkuj	Deçan	**13 888**	13 547	:	102	55	64	120
	Gjakovë	**39 248**	31 513	5	5 781	365	344	1 240
	Gllogoc	**24 134**	23 583	4	60	78	66	343
	Gjilan	**41 764**	40 269	482	25	182	133	673
	Dragash	**14 811**	14 792	:	1	:	13	5
	Istog	**16 497**	15 601	298	299	57	111	131
	Kaçanik	**14 035**	13 908	:	2	6	8	111
	Klinë	**15 029**	12 141	182	2 520	17	45	124
	Fushë Kosovë	**31 847**	30 543	268	106	104	150	676
	Kamenicë	**11 691**	10 495	1 007	1	103	16	69
	Mitrovicë	**32 641**	32 333	5	22	48	53	180
	Leposaviq	**5 036**	236	4 759	1	2	0	38
	Lipjan	**27 903**	27 161	269	228	46	32	167
	Novobërdë	**2 286**	1 961	314	1	1	3	6
	Obiliq	**11 665**	10 673	795	4	37	43	113
	Rahovec	**20 920**	20 239	307	21	47	26	280
	Pejë	**41 085**	38 640	414	914	234	188	695
	Podujevë	**35 820**	35 549	3	14	97	26	131
	Prishtinë	**112 584**	102 577	405	1 132	1 344	2 285	4 841
	Prizren	**73 274**	70 741	101	1 432	247	232	521
	Skënderaj	**20 681**	20 452	105	4	14	20	86
	Shtime	**12 431**	12 300	:	4	8	26	93
	Shtërpcë	**5 630**	1 422	4 196	4	1	5	2
	Suharekë	**22 716**	21 697	4	125	265	125	500
	Ferizaj	**55 032**	53 665	4	212	204	234	713
	Viti	**17 919**	16 999	58	652	82	26	102
	Vushtrri	**31 616**	31 311	101	18	72	46	68
	Zubin Potok	**1 775**	335	1 440	:	:	:	:
	Zveqan	**1 516**	179	1 314	:	2	:	21
	Malishevë	**21 316**	21 043	:	29	71	39	134
	Junik	**1 977**	1 924	:	1	7	1	44
	Mamushë	**2 934**	2 932	2	:	:	:	:
	Hani i Elezit	**4 442**	4 442	:	:	:	:	:
	Graçanicë	**9 700**	4 934	4 346	109	69	89	153
	Ranillug	**1 295**	69	1 224	1	:	1	:
	Partesh	**1 692**	8	1 684	:	:	:	:
	Kllokot	**1 606**	880	721	:	:	:	5
	Mitrovicë e Veriut	**4 102**	1 000	3 086	5	7	1	3
	Gjithsej	**804 538**	**742 094**	**27 903**	**13 830**	**3 872**	**4 451**	**12 388**

Tab. 5.3 - Popullsia sipas gjuhës amtare, gjinisë dhe komunës sipas regjistrimit të popullsisë dhe vlerësimi në katër komunat veriore

KOMUNA		GJUHA AMTARE						
		Gjithsej	Shqipe	Serbe	Boshnjake	Turke	Rome	Tjetër, specifiko
Gjithsej	Deçan	**27 775**	27 694	5	51	:	17	8
	Gjakovë	**78 699**	78 340	29	46	13	202	69
	Gllogoc	**48 079**	48 033	4	9	3	1	29
	Gjilan	**82 980**	80 764	948	51	642	413	162
	Dragash	**28 896**	17 452	1 676	3 674	110	4	5 980
	Istog	**33 008**	31 419	550	973	1	26	39
	Kaçanik	**27 716**	27 681	7	5	2	1	20
	Klinë	**30 503**	30 119	326	4	1	24	29
	Fushë Kosovë	**63 949**	62 627	545	46	163	419	149
	Kamenicë	**22 868**	20 558	1 891	3	6	378	32
	Mitrovicë	**64 742**	64 052	28	233	188	181	60
	Leposaviq	**9 485**	178	8 648	344	2	:	313
	Lipjan	**55 044**	53 836	577	27	96	318	190
	Novobërdë	**4 493**	3 807	620	3	2	55	6
	Obiliq	**22 815**	20 127	1 601	47	3	1 019	18
	Rahovec	**41 799**	41 160	586	8	6	12	27
	Pejë	**82 745**	78 480	824	2 908	28	293	212
	Podujevë	**70 975**	70 876	18	18	11	28	24
	Prishtinë	**227 466**	223 717	776	336	1 914	48	675
	Prizren	**147 246**	116 190	241	19 583	9 891	924	417
	Skënderaj	**40 664**	40 408	224	7	4	:	21
	Shtime	**24 308**	24 287	2	7	2	:	10
	Shtërpcë	**10 771**	2 628	8 094	:	6	34	9
	Suharekë	**45 749**	45 695	11	12	2	10	19
	Ferizaj	**109 255**	108 856	25	28	61	153	132
	Viti	**35 566**	35 392	123	8	3	:	40
	Vushtrri	**61 528**	60 955	206	22	193	113	39
	Zubin Potok	**3 385**	682	2 702	:	:	:	1
	Zveqan	**2 867**	360	2 505	1	:	:	1
	Malishevë	**43 888**	43 852	:	11	3	:	22
	Junik	**3 943**	3 941	:	1	:	:	1
	Mamushë	**5 607**	345	:	5	5 215	38	4
	Hani i Elezit	**8 533**	8 528	:	1	:	1	3
	Graçanicë	**18 486**	8 773	8 596	29	92	880	116
	Ranillug	**2 481**	132	2 347	:	:	:	2
	Partesh	**3 240**	12	3 224	:	:	:	4
	Kllokot	**3 041**	1 700	1 329	:	2	5	5
	Mitrovicë e Veriut	**7 920**	1 514	5 880	353	83	:	90
	Gjithsej	**1 602 515**	**1 485 170**	**55 168**	**28 854**	**18 748**	**5 597**	**8 978**

Tab. 5.3 - Popullsia sipas gjuhës amtare, gjinisë dhe komunës sipas regjistrimit të popullsisë dhe vlerësimi në katër komunat veriore

(vazhdim)

KOMUNA		GJUHA AMTARE						
		Gjithsej	Shqipe	Serbe	Boshnjake	Turke	Rome	Tjetër, specifiko
Femra	Deçan	**13 887**	13 844	4	25	:	8	6
	Gjakovë	**39 451**	39 246	22	30	10	98	45
	Gllogoc	**23 945**	23 911	3	8	1	1	21
	Gjilan	**41 216**	40 103	474	45	302	207	85
	Dragash	**14 085**	8 516	803	1 771	48	1	2 946
	Istog	**16 511**	15 754	244	481	1	10	21
	Kaçanik	**13 681**	13 656	6	5	:	:	14
	Klinë	**15 474**	15 297	145	4	:	14	14
	Fushë Kosovë	**32 102**	31 460	275	32	68	200	67
	Kamenicë	**11 177**	10 068	886	3	3	195	22
	Mitrovicë	**32 101**	31 698	23	152	96	92	40
	Leposaviq	**4 449**	73	4 358	14	1	:	3
	Lipjan	**27 141**	26 547	283	17	41	151	102
	Novobërdë	**2 207**	1 869	304	2	2	26	4
	Obiliq	**11 150**	9 826	796	32	3	481	12
	Rahovec	**20 879**	20 575	275	5	4	6	14
	Pejë	**41 660**	39 464	409	1 513	9	147	118
	Podujevë	**35 155**	35 097	10	17	8	7	16
	Prishtinë	**114 882**	112 922	391	234	935	26	374
	Prizren	**73 972**	58 469	118	9 612	5 095	457	221
	Skënderaj	**19 983**	19 840	118	7	2	:	16
	Shtime	**11 877**	11 863	1	7	1	:	5
	Shtërpcë	**5 141**	1 226	3 889	:	4	16	6
	Suharekë	**23 033**	23 009	4	7	:	4	9
	Ferizaj	**54 223**	54 013	14	25	23	74	74
	Viti	**17 647**	17 550	66	8	1	0	22
	Vushtrri	**29 912**	29 625	105	19	86	56	21
	Zubin Potok	**1 610**	347	1 263	0	:	:	:
	Zveqan	**1 351**	175	1 175	1	:	:	:
	Malishevë	**22 572**	22 552	:	10	2	:	8
	Junik	**1 966**	1 965	:	1	:	:	0
	Mamushë	**2 673**	193	:	3	2 460	15	2
	Hani i Elezit	**4 091**	4 086	:	1	:	1	3
	Graçanicë	**8 786**	3 972	4 244	11	46	452	61
	Ranillug	**1 186**	62	1 123	:	:	:	1
	Partesh	**1 548**	5	1 539	:	:	:	4
	Kllokot	**1 435**	817	610	:	2	3	3
	Mitrovicë e Veriut	**3 818**	768	2 775	183	45	:	47
	Gjithsej	**797 977**	**740 463**	**26 755**	**14 285**	**9 299**	**2 748**	**4 427**

Tab. 5.3 - Popullsia sipas gjuhës amtare, gjinisë dhe komunës sipas regjistrimit të popullsisë dhe vlerësimi në katër komunat veriore

(vazhdim)

KOMUNA		GJUHA AMTARE						
		Gjithsej	Shqipe	Serbe	Boshnjake	Turke	Rome	Tjetër, specifiko
Meshkuj	Deçan	**13 888**	13 850	1	26	:	9	2
	Gjakovë	**39 248**	39 094	7	16	3	104	24
	Gllogoc	**24 134**	24 122	1	1	2	:	8
	Gjilan	**41 764**	40 661	474	6	340	206	77
	Dragash	**14 811**	8 936	873	1 903	62	3	3 034
	Istog	**16 497**	15 665	306	492	:	16	18
	Kaçanik	**14 035**	14 025	1	:	2	1	6
	Klinë	**15 029**	14 822	181	:	1	10	15
	Fushë Kosovë	**31 847**	31 167	270	14	95	219	82
	Kamenicë	**11 691**	10 490	1 005	:	3	183	10
	Mitrovicë	**32 641**	32 354	5	81	92	89	20
	Leposaviq	**5 036**	105	4 290	330	1	:	310
	Lipjan	**27 903**	27 289	294	10	55	167	88
	Novobërdë	**2 286**	1 938	316	1	:	29	2
	Obiliq	**11 665**	10 301	805	15	:	538	6
	Rahovec	**20 920**	20 585	311	3	2	6	13
	Pejë	**41 085**	39 016	415	1 395	19	146	94
	Podujevë	**35 820**	35 779	8	1	3	21	8
	Prishtinë	**112 584**	110 795	385	102	979	22	301
	Prizren	**73 274**	57 721	123	9 971	4 796	467	196
	Skënderaj	**20 681**	20 568	106	:	2	:	5
	Shtime	**12 431**	12 424	1	:	1	:	5
	Shtërpcë	**5 630**	1 402	4 205	:	2	18	3
	Suharekë	**22 716**	22 686	7	5	2	6	10
	Ferizaj	**55 032**	54 843	11	3	38	79	58
	Viti	**17 919**	17 842	57	:	2	:	18
	Vushtrri	**31 616**	31 330	101	3	107	57	18
	Zubin Potok	**1 775**	335	1 439	:	:	:	1
	Zveqan	**1 516**	185	1 330	:	:	:	1
	Malishevë	**21 316**	21 300	:	1	1	:	14
	Junik	**1 977**	1 976	:	:	:	:	1
	Mamushë	**2 934**	152	:	2	2 755	23	2
	Hani i Elezit	**4 442**	4 442	:	:	:	:	:
	Graçanicë	**9 700**	4 801	4 352	18	46	428	55
	Ranillug	**1 295**	70	1 224	:	:	:	1
	Partesh	**1 692**	7	1 685	:	:	:	:
	Kllokot	**1 606**	883	719	:	:	2	2
	Mitrovicë e Veriut	**4 102**	746	3 105	170	38	:	43
	Gjithsej	**804 538**	**744 707**	**28 413**	**14 569**	**9 449**	**2 849**	**4 551**

SHTOJCA 1

HARTAT TEMATIKE

Fig. 1- Popullsia sipas grupmoshës në Kosovë

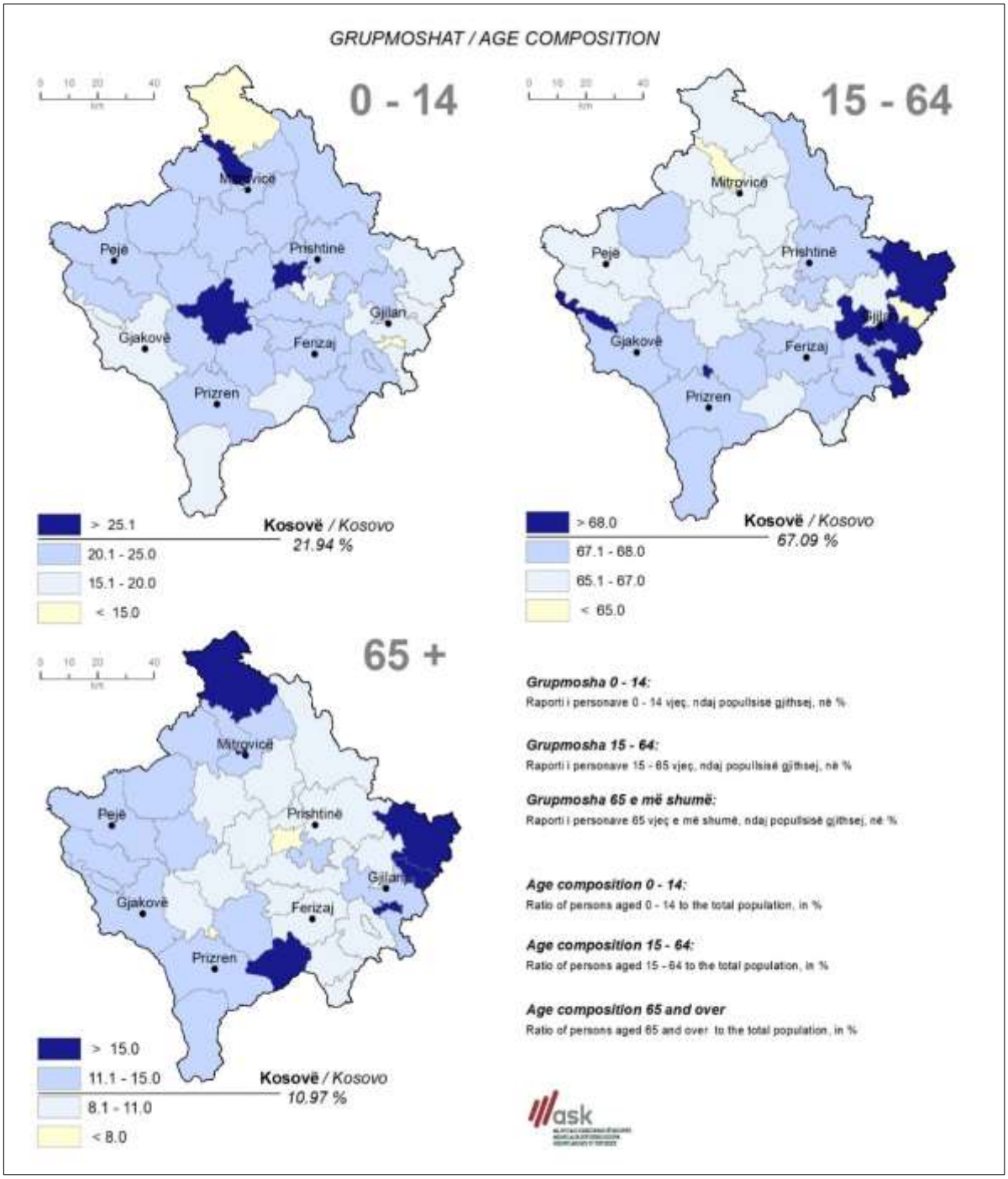

Fig. 2 - Popullsia sipas raportit gjinor në Kosovë

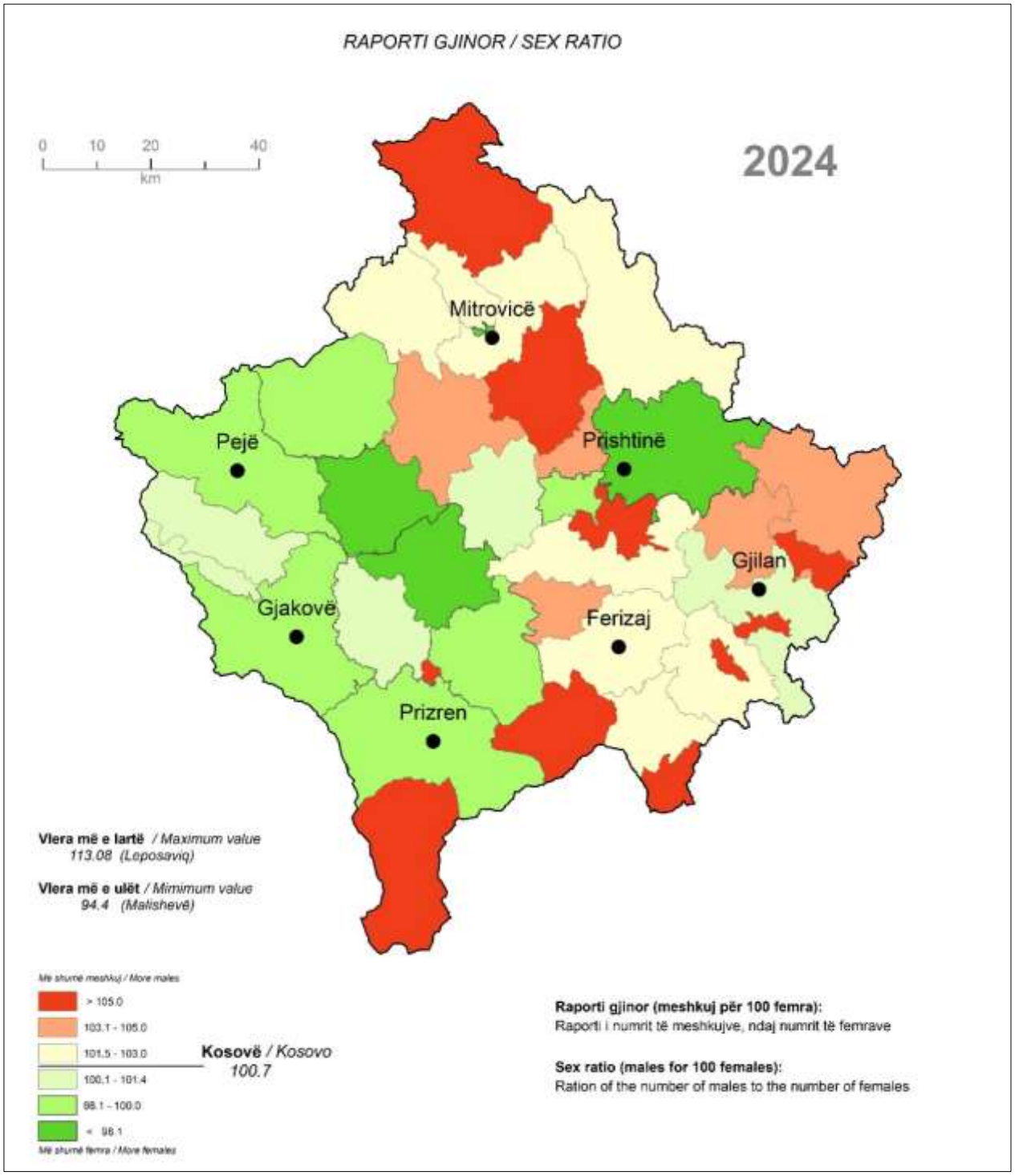

Fig. 3 - Popullsia urbane në Kosovë

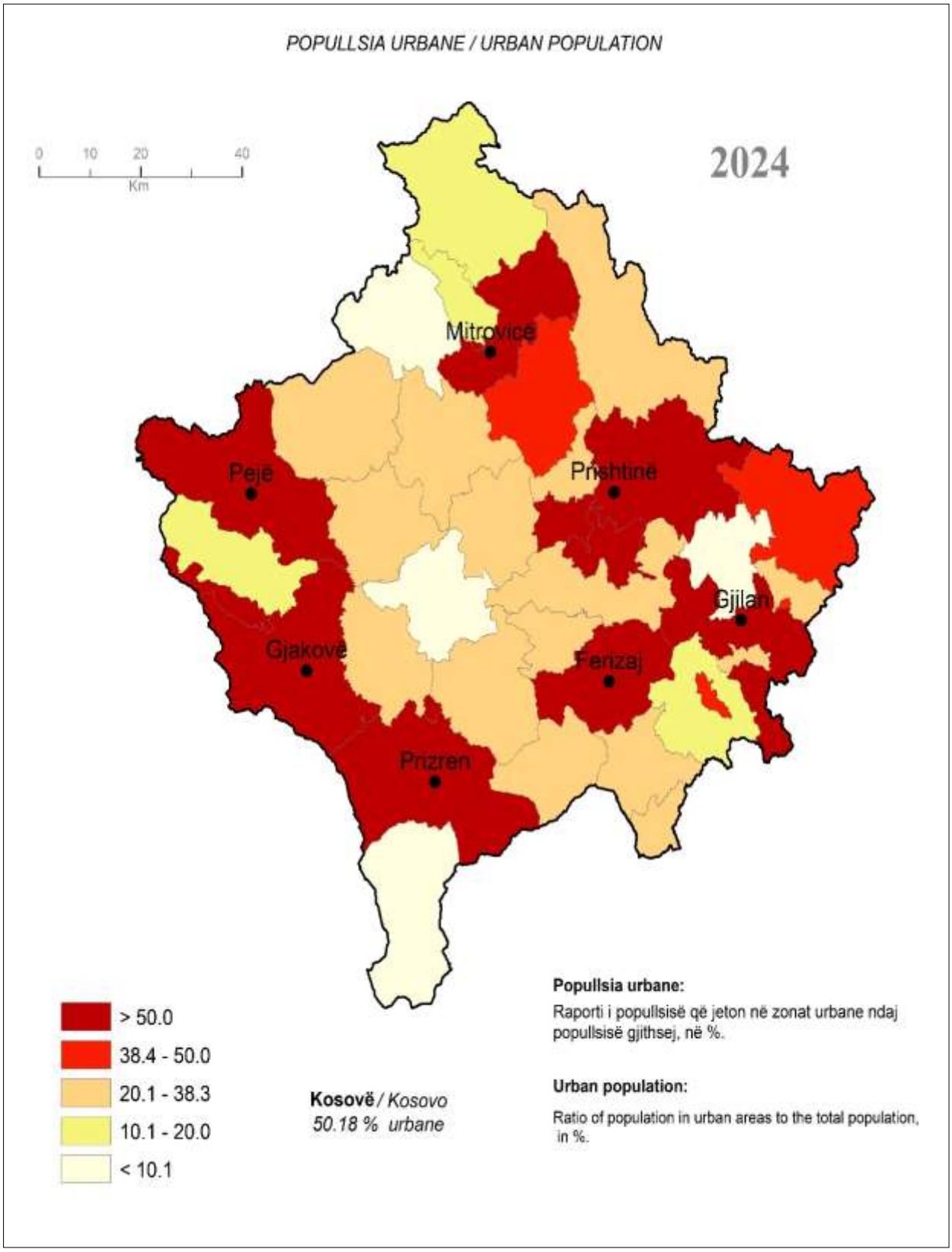

Fig. 4 – Dendësia e popullsisë në Kosovë

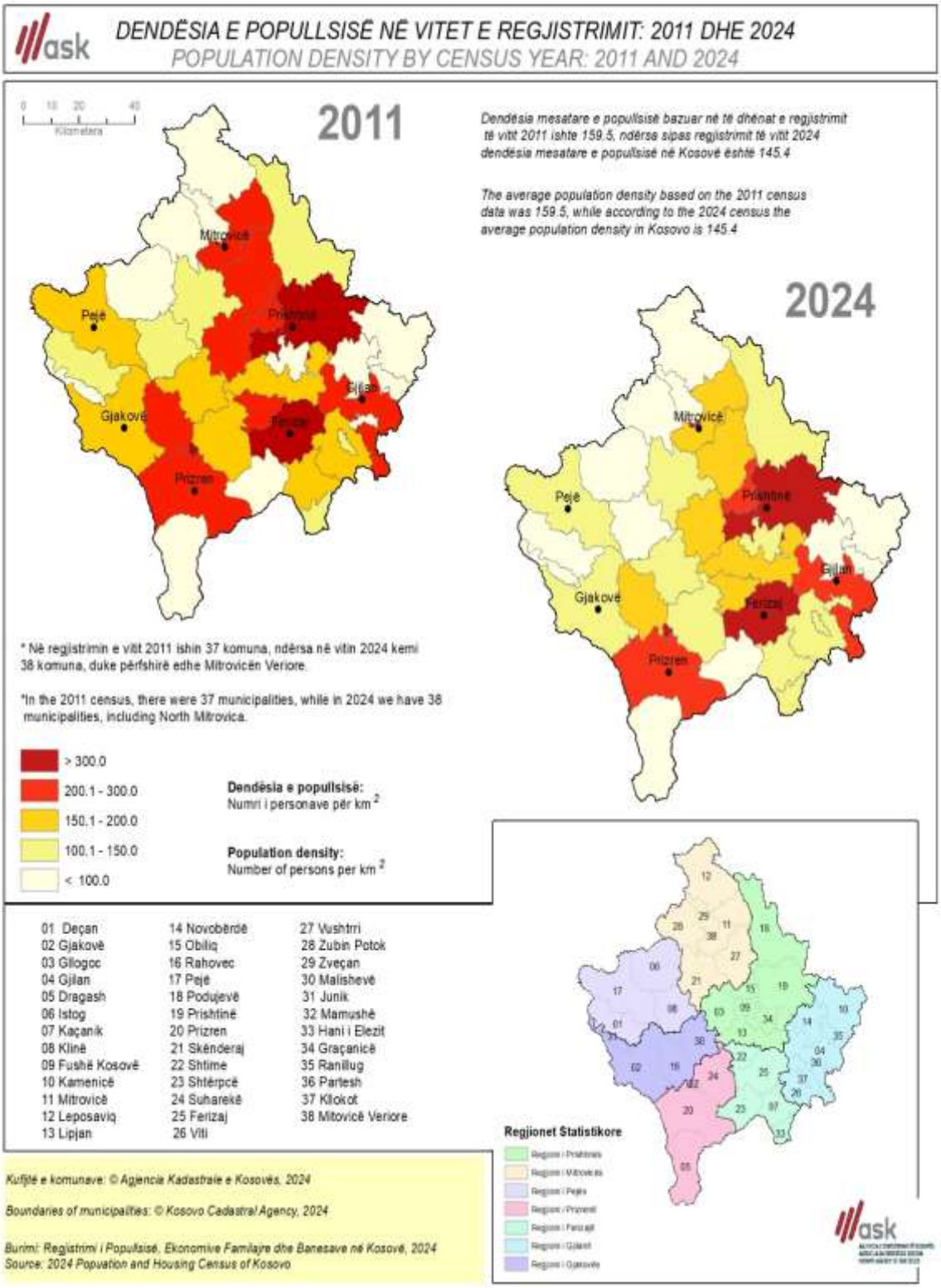

Fig. 5 – Dendësia e popullsisë në Kosovë sipas grid-it

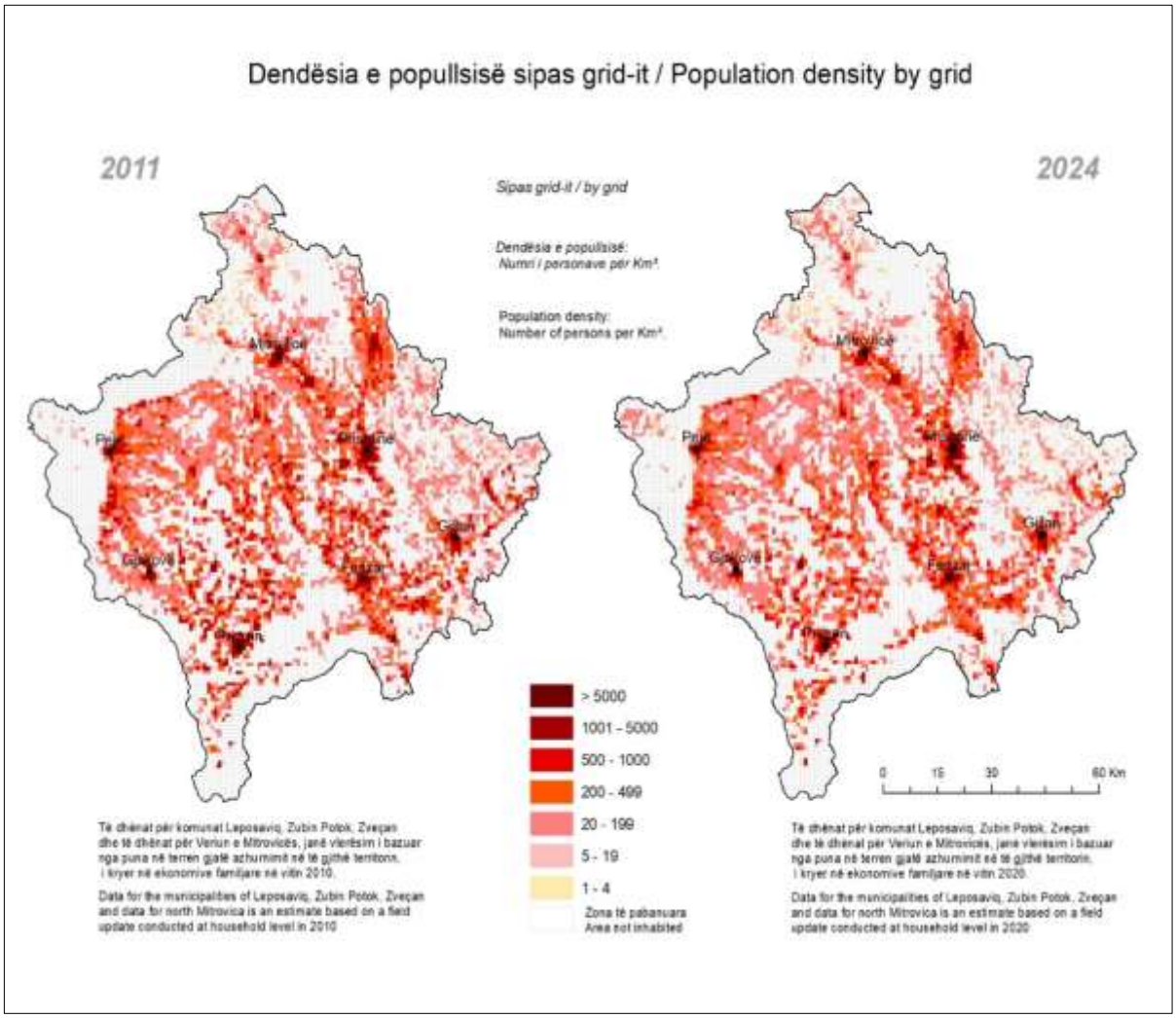

Adresa: **AGJENCIA E STATISTIKAVE TË KOSOVËS**
Rr. ”Zenel Salihu”, nr. 4, 10000 Prishtinë

Telefoni: +383 (0) 38 200 31 129
Kryeshefi Ekzekutiv: +383 (0) 38 200 31 112
Fax: +383 (0) 38 235 033
E-mail: infoask@rks-gov.net
Ueb-faqe: http://ask.rks-gov.net