



Republika e Kosovës
Republika Kosova-Republic of Kosova
Qeveria - Vlada - Government

Zyra e Kryeministrit -Ured Premijera -Office of the Prime Minister
Agjencia e Statistikave të Kosovës - Agencija za Statistike Kosova - Kosovo Agency of Statistics

Seria 3: Statistikat Ekonomike

Statistikat e Tregtisë së Jashtme 2016





Republika e Kosovës
Republika Kosova-Republic of Kosova
Qeveria - Vlada - Government
Zyra e Kryeministrit -Ured Premijera -Office of the Prime Minister
Agjencia e Statistikave të Kosovës - Agencija za Statistike Kosova - Kosovo Agency of Statistics

Seria 3: Statistikat Ekonomike

Statistikat e Tregtisë së Jashtme 2016



Botuesi: Agjencia e Statistikave të Kosovës (ASK)

Data e botimit: Qershor, 2017

© : *Agjencia e Statistikave të Kosovës*

Riprodhimi autorizohet nëse tregohet burimi.

Informata të shumta janë në dispozicion në internet,
ku mund të qaseni përmes veb-faqes së ASK-së
në internet: <http://ask.rks-gov.net>

Parathënie

Agjencia e statistikave të Kosovës (ASK) filloi të publikojë të dhënat për Importin e Kosovës që nga viti 2002.

Publikimi për tregtinë e jashtme është i bazuar në të dhënat e Shërbimit Doganor të Kosovës dhe Korporatës Energjetike të Kosovës për energji elektrike.

Të dhënat në këtë publikim ndryshojnë nga të dhënat paraprake të publikuara për vitin 2016.

Ky publikim vjetor përmban 22 tabela për Tregtinë e Jashtme të Kosovës, me disa krahasime për vitet 2015- 2016. Këto tabela kanë të bëjnë me importin dhe eksportin sipas qarkullimit të mallrave, seksioneve, vendeve, pikave kufitare, artikujve.

Importet janë paraqitur sipas vendit të origjinës së mallit.

Në këtë publikim krahasuar me publikimet e mëparshme kemi shtuar edhe disa tabela të reja të cilat paraqesin këmbimin tregtare të vendit tonë me partneret kryesor.

Komentet, vërejtjet, sugjerimet dhe propozimet tuaja lidhur me këtë publikim janë të mirëseardhura dhe ato të dërgohen në adresën elektronike: ekonomik@ks-gov.net

Publikimin e përgatitën:

Ilir T. Berisha - Drejtori i Departamentit
Ismajl Sahiti - Shef i divizionit
Mensure Çerkezi - Shefe sektori

Qershor, 2017

Kryeshf Ekzekutiv i ASK-së,
Isa Krasniqi

Lista e shkurtesave dhe simboleve

F.O.B	-	I lirë në bord (Free On Board)
C.I.F.	-	Kosto, Sigurim, Transport (Cost, Insurance, Freight)
BE	-	Bashkimi Evropian
NK	-	Nomenklaturë e Kombinuar
KSTJ	-	Klasifikimi standard i tregtisë së jashtme
DUD	-	Dokument Unik Doganor
SH	-	Sistemi Harmonizuar
SNO	-	Standardet Ndërkombëtare të Organizimit
s.d.t	-	Specifikuara diku tjetër

:	-	Nuk ka të dhëna
0	-	Më pak se gjysma e njësisë së përdorur
—	-	Nuk aplikohet

Përmbajtja

Faqe

Rrjedhat e eksportit dhe të importit gjatë vitit 2016.....	5
Tabela 1: Qarkullimi i mallrave në tregtinë e jashtme.....	11
Tabela 2: Eksportet dhe importet sipas procedurave statistikore	11
Tabela 3: Eksporti dhe importi sipas seksioneve të KSTJ (SITC).....	12
Tabela 4: Eksporti dhe importi sipas seksioneve të KSTJ (SITC) në përqindje	13
Tabela 5: Eksporti dhe Importi sipas seksioneve të (HS) në vlerë.....	14
Tabela 6: Pjesëmarrja e eksportit dhe importit sipas seksioneve në raport me gjithsej	15
Tabela 7: Eksporti sipas kapitujve në vlerë	16
Tabela 8: Importi sipas kapitujve në vlerë	20
Tabela 9: Eksporti sipas vendeve në vlerë	25
Tabela 10: Pjesëmarrja e eksportit sipas vendeve në raport me gjithsej	26
Tabela 11: Importi sipas vendeve në vlerë.....	27
Tabela 12: Pjesëmarrja e importit sipas vendeve në raport me totalin	28
Tabela 13: Kapitujt me pjesmarrje më të lartë për vendet e BE-së në vlerë	30
Tabela 14: Kapitujt me pjesmarrje më të lartë për vendet e BE-së në përqindje	31
Tabela 15: Kapitujt me pjesmarrje më të lartë për vendet e CEFTsë ne vlerë	32
Tabela 16: Kapitujt me pjesmarrje më të lartë për vendet e CEFTsë ne vlerë	33
Tabela 17: Partneret kryesor per Eksport dhe Import të Kosovës në vitin 2016	34
Tabela18: Qarkullimi i mallrave në tregtinë me Shqipërinë.....	35
Tabela 19: Qarkullimi i mallrave në tregtinë me Serbinë	36
Tabela 20: Qarkullimi i mallrave në tregtinë me Maqedoninë	37
Tabela 21: Qarkullimi i mallrave në tregtinë me Gjermaninë	38
Tabela 22: Qarkullimi i mallrave në tregtinë me Kinë	39

Rrjedhat e eksportit dhe të importit gjatë vitit 2016

Në këtë publikim të statistikave të tregtisë së mallrave janë dhënë më gjerësisht shumë sqarime në detaje për atë se çka eksporton vendi ynë në tregun e jashtëm dhe çka importon nga tregu i jashtëm. Tregtija e mallrave në vitin 2016 kishte deficitin tregtar në vlerë prej 2,479,8 milion Euro, që tregon për një deficit tregtar më të larët për 7.4% krahasuar me 2015, ku edhe në këtë vit kemi bilanc negativ. Totali i eksporteve në këtë vit ishte 309,6 milion Euro, ndërsa importi 2,789,4 milion Euro. Eksporti mbulon importin për vetëm 11.1%.

Duke krahasuar të dhënat e eksporteve për mallrat Kosovare gjate viti 2016 me ato të vitit 2015 shifrat tregojn se kemi një rënie vjetore për (-4.8%), rënie e cila ka rritur edhe më tutje bilancin negativ tregtare të Kosovës.

Eksportet sipas seksioneve në këtë vit kishin rritje në këto grupe: artikuj të ndryshëm të prodhuar në vlerë rreth 9,8 milionë Euro (krahasuar me 4,6 milionë Euro ose 3.2% e eksporteve të përgjithshme me rritje prej 111.7%), produkte të industrisë kimike në vlerë rreth 4,7 milionë Euro (krahasuar me 2,8 milionë Euro ose 1.5% e eksporteve të përgjithshme me rritje prej 63.9%), produktet minerale në vlerë rreth 63,8 milionë Euro (krahasuar me 41,6 milionë Euro ose 20.6% e eksporteve të përgjithshme me rritje prej 53.5%), druri dhe artikuj druri në vlerë rreth 3,6 milionë Euro (krahasuar me 2,4 milionë Euro ose 1.2% e eksporteve të përgjithshme me rritje prej 46.9%), artikuj prej guri, allçie, prod. qeramike dhe qelqi në vlerë rreth 3,5 milionë Euro (krahasuar me 2,4 milionë Euro ose 1.2% e eksporteve të përgjithshme me rritje prej 45.9%), letër dhe artikuj prej letre në vlerë rreth 3,9 milionë Euro (krahasuar me 2,8 milionë Euro ose 1.3% të eksporteve të përgjithshme me rritje prej 40.7%), plastikë, gomë dhe artikuj prej tyre në vlerë rreth 28,8 milionë Euro (krahasuar me 23,4 milionë Euro ose 9.3% e eksporteve të përgjithshme me rritje prej 23.0%), veshmbathjete e këmbëve (këpucë dhe pjesët e artkujve të tillë) në vlerë rreth 3,3 milionë Euro (krahasuar me 3.0 milionë Euro ose 1.1% e eksporteve të përgjithshme me rritje prej 11.2%), ushqime të përgatitura, pije, pije alkoolike dhe duhan në vlerë rreth 27,6 milionë Euro (krahasuar me 25,4 milionë Euro ose 8.9% e eksporteve të përgjithshme me rritje prej 8.7%), produktet bimore në vlerë rreth 16,7 milionë Euro (krahasuar me 15,5 milionë Euro ose 5.4% e eksporteve të përgjithshme me rritje prej 7.9%), lëkurë dhe artikuj prej tyre në vlerë rreth 11,1 milionë Euro (krahasuar me 10,7 milionë Euro ose 3.6% e eksporteve të përgjithshme me rritje prej 3.9%).

Gjatët kësaj periudhen rënie të eksporteve kishte në këto grupe: metale bazë dhe artikuj prej tyre në vlerë rreth 111,1 milionë Euro (krahasuar me 157,7 milionë Euro ose 35.9% e eksporteve të përgjithshme me rënie prej 29.5%), tekstil dhe artikuj tekstili në vlerë rreth 8,7 milionë Euro (krahasuar me 11,9 milionë Euro ose 2.8% e eksporteve të përgjithshme me rënie prej 26.5%), makineri, pajisje mekanike dhe elektrike në vlerë rreth 9,2 milionë Euro (krahasuar me 12,3 milionë Euro ose 3.0% e eksporteve të përgjithshme me rënie prej 25.0%) .

Trend pozitiv të rritjes së eksporteve nga 2005-2016, kanë pas këto grupe të seksioneve: ushqime të përgatitura, pije, pije alkoolike dhe duhan nga 4,5 milionë Euro në 27,6 milionë Euro, plastikë, gomë dhe artikuj prej tyre nga 968 mijë Euro në 28,8 milionë Euro, produkteve bimore nga 2,8 milionë Euro në 16,7 milionë Euro, lëkurë dhe artikuj prej tyre nga 6,1 milionë Euro në 11,1 milionë Euro, letër dhe artikuj prej letre nga 379 mijë Euro në 3,9 milionë Euro.

Të dhënat e tregtisë së mallrave për Importin e Kosovës në vitin 2016 kanë shënuar një rritje vjetore rreth (5.9%) duke krahasuar me vitin paraprak 2015.

Rritje të importet sipas seksioneve janë vërejtur në këto grupe: mjetet e transportit të ndryshëm në vlerë rreth 220,0 milionë Euro (krahasuar me 164,1 milionë Euro ose 7.9% e importeve të përgjithshme me rritje prej 34.1%), druri dhe artikuj nga druri në vlerë rreth 72,6 milionë Euro (krahasuar me 62,4 milionë Euro ose 2.6% e importeve të përgjithshme me rritje prej 16.3%),

plastikë, gomë dhe artikuj prej tyre në vlerë rreth 188,4 milionë Euro (krahasuar me 163,1 milionë Euro ose 6.8% e importeve të përgjithshme me rritje prej 15.5%), artikuj të ndryshëm të prodhuar në vlerë rreth 90,9 milionë Euro (krahasuar me 78,9 milionë Euro ose 3.3% e importeve të përgjithshme me rritje prej 15.3%), makineri, pajisje mekanike dhe elektrike në vlerë rreth 357,6 milionë Euro (krahasuar me 310,4 milionë Euro ose 12.8% e importeve të përgjithshme me rritje prej 15.2%), veshmbathjet e këmbëve (këpucë dhe pjesët e artikujve të tillë) në vlerë rreth 35,0 milionë Euro (krahasuar me 30,5 milionë Euro ose 1.3% e importeve të përgjithshme me rritje prej 14.4%), tekstil dhe artikuj tekstili në vlerë rreth 136,6 milionë Euro (krahasuar me 122,5 milionë Euro ose 4.9% e importeve të përgjithshme me rritje prej 11.5%), letër dhe artikuj prej letre në vlerë rreth 41,7 milionë Euro (krahasuar me 38,7 milionë Euro ose 1.5% e importeve të përgjithshme me rritje prej 7.8%), ushqime të përgatitura, pije, pije alkoolike dhe duhan në vlerë rreth 373,0 milionë Euro (krahasuar me 352,6 milionë Euro ose 13.4% e importeve të përgjithshme me rritje prej 5.8%), metale bazë dhe artikuj prej tyre në vlerë rreth 275,3 milionë Euro (krahasuar me 260,5 milionë Euro ose 9.9% e importeve të përgjithshme me rritje prej 5.7%), artikuj prej guri, allçie, prod. qeramike dhe qelqi në vlerë rreth 111,2 milionë Euro krahasuar me 106,6 milionë Euro ose 4.0% e importeve të përgjithshme me rritje prej 4.2%), produkte të industrisë kimike në vlerë rreth 221,5 milionë Euro (krahasuar me 213,8 milionë Euro ose 7.9% e importeve të përgjithshme me rritje prej 3.6%), produktet bimore në vlerë rreth 147,9 milionë Euro (krahasuar me 143,4 milionë Euro ose 5.3% e importeve të përgjithshme me rritje prej 3.1%) .

Si dhe gjatët kësaj periudhën kemi rënie të importeve në këto grupe: produkte minerale (lëndët djegëse) në vlerë rreth 327,5 milionë Euro (krahasuar me 404,1 milionë Euro ose 11.7% e importeve të përgjithshme me rënie prej 19.0%), dhe kafshë të gjalla, produkte me origjinë kafshe në vlerë rreth 109,8 milionë Euro (krahasuar me 111,9 milionë Euro ose 3.9% e importeve të përgjithshme me rënie prej 1.9%)

Tregtia e jashtme e mallrave me vendet e BE-së-28

Eksportet e Kosovës në vendet e BE-së-28 arritën në 69,9 milion €, ose rreth (22.6%) e eksporteve të përgjithshme, me një rënie prej 34.0%. Partnerët kryesor për eksportin e mallrave në BE janë: Gjermani 4.5%, Holanda 3.8% , Bullgari 3.6% dhe Austria 2.2%.

Sipas kapitujve pjesëmarrje më të lart vendet e BE-së kanë te këto grupe: plastika dhe artikujt prej tyre 12,4 milion €, ose rreth (17.8%), xeheroret, ngjyrërat dhe hiri 11,5 milion Euro, ose rreth (16.5%), lëkurat e përpunuara dhe të papërpunuara 6,5 milion Euro, ose rreth (9.3%) etj.

Importet e Kosovës nga vendet e BE-së-28 ishin rreth 1,202,1 milion Euro, ose (43.1%) e importeve të përgjithshme, me një rritje prej (8.0%). Importet me pjesëmarrje më të lart ishin nga: Gjermania (12.3%), Italia (7.3%), Greqia (4.2%), Polonia (2.7%) dhe Sllovenia (2.2%) etj.

Vendet e BE-së mbulojnë pjesën më të madhe të importeve të përgjithshme të Kosovës. Eksportet me pjesëmarrja më të lart ishin te këta kapituj: mjetet e transportit të ndryshëm ku arritën në 192,0 milion Euro, ose rreth (16.0%), lëndët djegëse minerale, vajrat minerale dhe produktet e destinimit të tyre ku arritën në 178,7 milion Euro, ose rreth (14.9%) etj.

Tregtia me vendet e CEFT-së.

Gjatë vitit 2016 eksportet e Kosovës me vendet CEFT-së arritën në 144,2 milion €, ose (46.6%) të eksporteve të përgjithshme, ku kishte rritje prej (16.6%). Partner kryesor për eksport në vendet e CEFT-së janë: Shqipëria (13.6%), Serbia (13.3%), Maqedonia (12.5%) dhe Mali i zi (4.5%).

Sipas kapitujve pjesëmarrje më të lart vendet e CEFT-së kanë te këto grupe: lëndët djegëse minerale, vajrat minerale dhe produktet e destinimit të tyre ku arritën në 32,4 milion Euro, ose rreth (22.5%), artikujt prej hekuri dhe çelik ku arritën në 17,7 milion Euro, ose rreth (12.3%) etj.

Ndërsa, importet nga vendet e CEFT-së në vitin 2016, arritën në 753,1 milion €, ose (27.0%) të importeve të përgjithshme, me një rënje prej (2.1%).Vendet me pjesëmarrje më të lart për import ishin: Serbia (13.9%), Maqedonia (5.6%) dhe Shqipëria (4.2%).

Importet me pjesëmarrja më të lart ishin te këta kapitujt: hekuri dhe çeliku ku arritën në 110,2 milion Euro, ose rreth (14.6%), lëndët djegëse minerale, vajrat minerale dhe produktet e destinimit të tyre ku arritën në 72,2 milion Euro, ose rreth (9.6%).

Tregtia me vendet e tjera të botës

Eksportet e Kosovës me vendet tjera arritën në 95,3 milion €, ose (30.8%). Si partner më të rëndësishëm nga këto vendet për eksport janë: Kazakistani (12.6), Zvicra (5.4%), Kina (3.8%) dhe India (3.0%).

Ndërsa importet e Kosovës me vendet tjera arritën në 834,1 milion €, ose (29.9%). Vendet me pjesëmarrje më të lartë për import në këtë grup ishin: Turqia (10.3%) dhe Kina (9.3%).

Statistikat e tregtisë së jashtme - shënime metodologjike Burimet

Statistikat e tregtisë përbëhen kryesisht nga dokumentacioni i dorëzuar tek autoriteti doganor nga importuesit apo eksportuesit (ose agjentet e tyre). Ky dokument është Dokument Unik Doganor (DUD), i cili përdoret për qëllime të zhdoganimit. Informatat nga dokumenti barten ne sistemi informativ doganor.

Përgjegjësitë për mbledhjen, përpilimin dhe publikimin e të dhënave

Administrata doganore është përgjegjëse për mbledhjen, futjen dhe përpunimin e të dhënave të deklaratës doganore. Të dhënat në fushën e statistikave që regjistrohen në DUD, raportohen në baza mujore nga Administrata Doganore, në ASK, në mënyrë elektronike.

ASK-së është përgjegjës për përpunimin dhe publikimin e të dhënave të tregtisë së jashtme. Këto statistika përfshijnë të dhënat sipas llojit të procedurave doganore. Puna shtesë përfshinë korrigjimin dhe miratimin e të dhënave doganore.

Përfshirja

Statistikat e tregtisë së jashtme nuk përfshijnë importet dhe eksportet e mallrave të përkohshme, të cilat në gjendje të pandryshuar do të kthehen pas një kohe të caktuar, siç janë shërbimet, riparimet, parat në kuptimin e rrogave, paraja në ari, furnizimi i veturave kosovare jashtë vendit me derivate, importi i mallrave për zyrat ndërlidhëse dhe misioneve tjera diplomatike në Kosovë, bagazhi personal i udhëtarëve, mostrat komerciale dhe pakot postare me vlerë të ulët.

Sistemi i regjistrimit

Statistikat e tregtisë së jashtme janë të përpiluara sipas sistemit "të veçantë" (definicioni lehtësues) të regjistrimit të tregtisë ndërkombëtare. Sipas këtij sistemi importet dhe eksportet janë të regjistruara, në kohën kur mallrat lëvizin nëpër territor me qarkullim të lirë, e kjo është, pjesa brenda ku mallrat mund të shiten pa kufizime doganore. Definicioni lehtësues nënkupton që përveç transaksionit të rregullt të eksportit dhe importit, është i përfshirë edhe përpunimi i jashtëm dhe i brendshëm.

Eksportet e veçanta përfshijnë eksportet e mallrave: eksportet pas përpunimit të brendshëm, eksportet për përpunim të jashtëm dhe eksportet që nuk regjistrohen ne dogana.

Importet e veçanta përbëhen nga importet e mallrave nga: Importet për përpunim të brendshëm(S.S), Importet pas përpunimit të jashtëm, Importet që nuk regjistrohen ne dogana.

Të përjashtuara janë mallrat që janë në transit.

Vlerësimi

Për importe, përdoret vlera cif (duke përfshirë koston, sigurimin dhe transportin e mallrave në pikën hyrëse në Kosovë). Për eksporte përdoret vlera fob (i lirë në bord). Ky është çmimi i mallrave të blerë jashtë vendit, përfshirë këtu paketimin, transportin brenda shtetit, çmimin për ngarkim, sigurimin si dhe shpenzimet tjera të cilat shfaqen kur mallrat vendosen në anije për eksportim, në aeroplan apo barten në zona të largëta. Vlera e faturës rillogaritet në vlerën e kufirit kosovar, duke shtuar apo zbritur, tërësisht apo pjesërisht, shpenzimet e transportit, ngarkimit, shkarkimit, të cilat varen nga kushtet e furnizimit të caktuara në kontratë.

Vlera përjashton:

" çdo shumë të pranuar nga eksportuesi gjatë rrugës së rifondimit, rikthimit të pagesës doganore, subversionimit apo nga ndonjë ndihme tjetër.

" çdo obligim të huaj doganor apo ndërrim të transportit të mallrave përveç në pikën doganore apo në pikën e eksportimit.

Vlera është në euro. Për transaksionet ku vlera është dhënë në një valutë tjetër, këmbimi në euro bëhet duke përdorur kursin javor të këmbimit valutë.

Periodha e referimit

Muaji kalendarik është periudhë themelore për t'i mbledhur të dhënat. Duke u bazuar në të dhënat doganore, data e dorëzimit të deklaratës doganore apo datat tjera të vlefshme për implementimin e rregullave doganore, janë koha për t'i regjistruar transaksionet e importit/eksportit.

Njësitë e sasisë

Sasia e mallrave të importuara dhe eksportuara tregohet në peshë neto, në qoftë se mund të caktohet, duke marrë parasysh natyrën e produktit si dhe në njësi plotësuese kur përshkruhet nga nomenklatura e tarifës doganore.

Pesha neto është njësi e zakonshme e sasisë së dhënë. Pesha e kontejnerëve, valixheve, qypave dhe materialeve paketues, janë të përjashtuara.

Njësitë tjera të sasisë përdoren për disa mallra më të rëndësishëm si, kafshë të gjalla, motorët e automjeteve, pajisjeve vendore, orëve, rrobave (ku si njësi matëse përdoret numri), këpucë (ku përdoret numri i palëve), mbështjellës për dysheme (ku përdoret metri katror) dhe pijet (ku përdoret vëllimi).

Shtetet partnere

Në këtë publikim, importet janë të regjistruara sipas vendit të origjinës (si e kundërta e vendit të destinimit). Mallrat e marra ose të prodhuara në një vend me prejardhje po nga i njëjti vend. Një produkt në prodhimin e të cilit janë të përfshira dy a më tepër vende, si vendi i origjinës, konsiderohet vendi në të cilin është bërë përpunimi i fundit i rëndësishëm. Paketimi, ripaketimi, klasifikimi nuk konsiderohen si procese prodhuese.

Eksportet janë të klasifikuara sipas vendit të destinimit të fundit. Destinimi i fundit i mallrave konsiderohet shteti i fundit për të cilin mallrat janë dedikuar. Kjo nuk do të thotë se është shteti ku mallrat do të shkarkohen ose ku do të bëhet konsumi i fundit.

Klasifikimi i shtetit

Nomenklatura e shteteve është klasifikimi i shteteve (gjeonomenklatura), sipas Gazetës Zyrtare të Komisionit Evropian, të publikuar çdo vit. Që nga janari 1999, përdoret sistemi ISO alfa 2 shifror i Kombeve të Bashkuara, ku secili shtet identifikohet me shifër të përbërë prej dy shkronjash.

Klasifikimi i mallrave

Statistikat mbledhen duke përdorur Nomenklaturën e Kombinuar (NK) 8 shifror - tarifave dhe nomenklaturave statistikore të BE. Kjo nomenklaturë çdo vit udhëhiqet dhe azhurnohet nga komisioni në bashkëpunim me shtetet anëtare. NK përputhet me sistemin 6 shifror të Sistemit të Harmonizuar të Përshkrimit dhe Kodimit të Mallrave (SH) - Nomenklatura e Këshillit Doganor për Bashkëpunim cila përdoret në tërë botën për aplikimin e tarifave doganore dhe përpilimin e statistikave të tregtisë së jashtme. NK përmban rreth 10,400 8-shifra nën-krerë, 6 shifrat e para të të cilit janë të njëjta me shifrat e Sistemit të Harmonizuar (SH).

Klasifikimi standard i tregtisë (KST), versioni i ripunuar nr. 3 (SITC Rev 3), është zhvilluar nga Kombet e Bashkuara për krahasueshmëri të avancuar ndërkombëtare për statistika të tregtisë së jashtme.

Klasifikimi Standard i Tregtisë së Jashtme (KSTJ) versioni i ripunuar nr. 3 përmban rreth 3,100 krerë themelor (5- shifrore). Këto janë të kombinuara në 261 grupe (3-shifrore), 98 divizione (2-shifrore) dhe 10 seksione (1-shifror). Për shembull, Seksioni 6 (mallrat e fabrikua të klasifikuara kryesisht sipas materialit) përbëhen nga 9 Divizione, 61 deri në 69. Divizion 64 (letër, karton dhe artikujt prej tyre) përbëhen nga dy grupe, 641 dhe 642, të cilat bashkërisht përbëjnë 72 krerë themelor, siç janë 642.94 (palloma, peshqirë, mbulesa për tavolina, dhe të ngjashme).

KSTJ versioni i ripunuar nr. 3 është identik me strukturën e Sistemit të harmonizuar. Secila kategori e KSTJ (duke përfshirë të gjithë krerët themelor) është ekuivalent me kombinimin e krerëve të SH (prandaj edhe te kombinimit të krerëve të NK).

Publikimi i të dhënave

Të dhënat mujore janë të përkohshme dhe publikohen 30 ditë pas muajit referues.

Të dhënat vjetore publikohen në qershor.

Publikimi

Të dhënat e publikuara të statistikave të tregtisë së jashtme janë:

Të dhënat e grupuara publikohen në web faqen e ASK-së, 30 ditë pas periudhës referuese.

Çdo muaj:

Statistikat mujore të tregtisë së jashtme të Kosovës.

Çdo vit:

Të dhënat përfundimtare

Statistikat e tregtisë së jashtme të Kosovës

Tabela 1: Qarkullimi i mallrave në tregtinë e jashtme

(000 €)

Periudha	Eksporti	Importi	Bilanci tregtar	Përqindja e mbulimit
1	2	3	4=2-3	5=2/3
2005	56,283	1,157,492	-1,101,209	4.9
2006	110,774	1,305,879	-1,195,105	8.5
2007	165,112	1,576,186	-1,411,074	10.5
2008	198,463	1,928,236	-1,729,773	10.3
2009	165,328	1,935,541	-1,770,214	8.5
2010	295,957	2,157,725	-1,861,769	13.7
2011	319,165	2,492,348	-2,173,184	12.8
2012	276,100	2,507,609	-2,231,509	11.0
2013	293,842	2,449,064	-2,155,221	12.0
2014	324,543	2,538,337	-2,213,794	12.8
2015	325,294	2,634,693	-2,309,399	12.3
2016	309,627	2,789,491	-2,479,864	11.1

Figura 1: Eksportet e mallrave 2005-2016

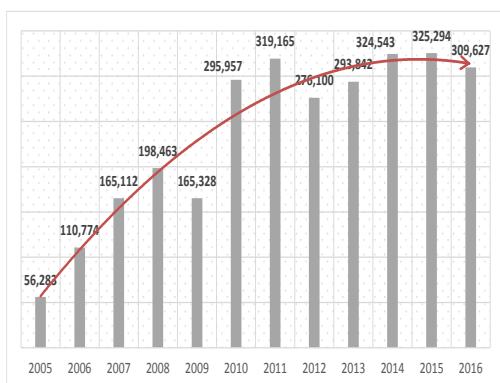
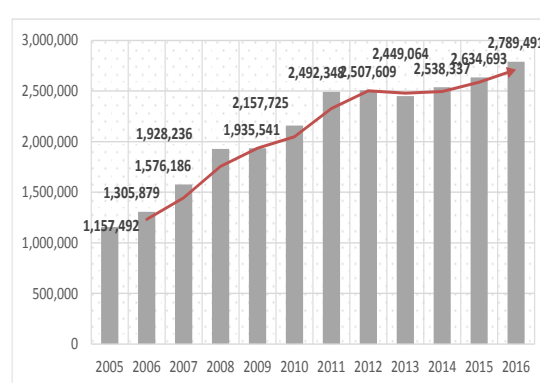


Figura 2: Importet e mallrave 2005-2016


Tabela 2: Eksportet dhe importet sipas procedurave statistikore

(000€)

Procedurat statistikore	2015		2016		Indeksi 2015/2014
	Vlera	%	Vlera	%	
Gjithsejt Eksportet	325,294	100.0	309,627	100.0	95.2
Eksportet normale	207,599	63.8	218,244	70.5	105.1
Eksportet pas përpunimit të brendshëm	117,637	36.2	91,384	29.5	77.7
Eksportet për përpunim të jashtëm	57	0.0	:	:	:
Eksportet që nuk regjistrohen ne dogana	:	:	:	:	:
Gjithsejt Importet	2,634,693	100.0	2,789,491	100.0	105.9
Importet normale	2,568,565	97.5	2,745,034	98.4	106.9
Importet për përpunim të brendshëm(S.S)	66,116	2.5	44,457	1.6	67.2
Importet pas përpunimit të jashtëm	12	0.0	:	:	:
Importet që nuk regjistrohen ne dogana	:	:	:	:	:

Tabela 3: Eksporti dhe importi sipas seksioneve të KSTJ (SITC)

(000€)

Kodi	Seksionet sipas KSTJ	2005	2006	2007	2008	2009	2010	2011	2012	2013	2014	2015	2016
Eksportet (FOB)													
	Gjithsej	56,283	110,774	165,112	198,463	165,328	295,957	319,165	276,100	293,842	324,543	325,294	309,627
0	Ushqime dhe kafshë të gjalla	5,076	8,526	14,215	14,684	14,550	18,710	17,552	19,843	20,723	25,472	24,341	26,756
1	Pije dhe duhan	2,754	2,785	3,887	5,808	5,088	5,368	8,097	10,264	13,387	12,498	15,981	16,979
2	Materiale të papërpunuara	26,852	42,904	53,513	45,582	38,341	73,944	81,108	77,711	73,836	77,617	56,117	68,934
3	Lëndë djegëse	1,721	8,540	12,576	8,313	7,213	10,845	16,229	13,359	22,562	17,094	21,010	32,491
4	Yndyrna bimore dhe shtazore	143	247	:	23	76	100	45	59	45	19	41	9
5	Produkte kimike	1,327	1,386	1,356	2,389	2,421	2,426	4,174	5,803	8,139	10,249	12,681	15,419
6	Mallra të përpunuara	6,678	31,885	50,689	104,909	84,111	165,993	168,766	123,441	129,437	153,876	153,781	104,522
7	Makineri e pajisje transporti	8,829	8,940	22,697	10,727	7,847	9,745	16,162	16,628	11,629	13,637	13,607	10,162
8	Mallra të tjera të përpunuara	2,895	5,561	6,180	6,027	5,680	8,735	6,902	8,912	13,941	14,027	22,367	34,184
9	Mallra të pa klasifikuara diku tjetër	8	:	:	:	:	91	131	81	143	54	5,368	171
Importet (CIF)													
	Gjithsej	1,157,492	1,305,879	1,576,186	1,928,236	1,935,541	2,157,725	2,492,348	2,507,609	2,449,064	2,538,337	2,634,693	2,789,491
0	Ushqime dhe kafshë të gjalla	206,183	228,336	272,443	336,901	323,764	354,396	413,054	420,982	429,618	460,039	480,112	490,740
1	Pije dhe duhan	65,679	73,439	91,333	110,462	87,284	102,099	114,472	116,808	119,203	123,344.5	117,060.3	127,915.3
2	Materiale të papërpunuara	23,486	24,528	36,421	40,801	44,298	65,897	86,309	83,751	63,688	65,265	67,321	51,643
3	Lëndë djegëse	182,381	217,116	258,356	343,537	282,766	339,225	452,498	457,935	412,309	400,123	337,415	279,241
4	Yndyrna bimore dhe shtazore	9,932	13,940	15,524	20,152	15,994	17,346	19,292	23,468	22,737	21,870	22,493	24,135
5	Produkte kimike	115,956	138,780	156,484	183,523	193,694	205,055	256,657	264,181	277,471	284,059	313,331	338,673
6	Mallra të përpunuara	220,165	264,818	307,628	361,977	372,622	421,836	488,804	520,567	520,610	510,318	557,258	596,187
7	Makineri e pajisje transporti	234,273	232,228	294,302	362,637	436,205	439,861	422,316	411,112	385,376	417,933	466,853	566,450
8	Mallra të tjera të përpunuara	99,438	112,694	143,656	168,187	178,874	202,580	226,544	207,024	216,185	252,490	269,997	311,949
9	Mallra të pa klasifikuara diku tjetër	:	:	40	60	39	9,432	12,401	1,779	1,866	2,894	2,854	2,560
Bilanci tregtar													
	Gjithsej	-1,101,209	-1,195,105	-1,411,074	-1,729,774	-1,770,214	-1,861,769	-2,173,184	-2,231,509	-2,155,221	-2,213,794	-2,309,399	-2,479,864
0	Ushqime dhe kafshë të gjalla	-201,107	-219,810	-258,227	-322,217	-309,214	-335,686	-395,503	-401,140	-408,896	-434,567	-455,771	-463,983
1	Pije dhe duhan	-62,925	-70,655	-87,447	-104,654	-82,196	-96,730	-106,375	-106,545	-105,816	-110,846	-101,080	-110,937
2	Materiale të papërpunuara	3,366	18,376	17,092	4,782	-5,957	8,048	-5,201	-6,041	10,148	12,352	-11,204	17,292
3	Lëndë djegëse	-180,659	-208,576	-245,780	-335,224	-275,553	-328,380	-436,270	-444,576	-389,747	-383,029	-316,404	-246,749
4	Yndyrna bimore dhe shtazore	-9,789	-13,694	:	-20,129	-15,919	-17,246	-19,247	-23,409	-22,692	-21,850	-22,452	-24,125
5	Produkte kimike	-114,630	-137,394	-155,128	-181,133	-191,274	-202,629	-252,483	-258,379	-269,331	-273,811	-300,649	-323,254
6	Mallra të përpunuara	-213,487	-232,932	-256,938	-257,068	-288,511	-255,843	-320,038	-397,126	-391,173	-356,443	-403,478	-491,665
7	Makineri e pajisje transporti	-225,445	-223,287	-271,606	-351,910	-428,358	-430,116	-406,154	-394,484	-373,747	-404,296	-453,245	-556,288
8	Mallra të tjera të përpunuara	-96,542	-107,133	-137,477	-162,160	-173,194	-193,845	-219,643	-198,112	-202,244	-238,463	-247,630	-277,765
9	Mallra të pa klasifikuara diku tjetër	:	:	:	:	:	-9,341	-12,270	-1,699	-1,723	-2,839	2,514	-2,389

Tabela 4: Eksporti dhe importi sipas seksioneve të KSTJ (SITC) në përqindje

(000€)

Kodi	Seksionet sipas KSTJ	2005	2006	2007	2008	2009	2010	2011	2012	2013	2014	2015	2016
Eksportet (FOB)													
	Gjithsej	100.0	100.0	100.0	100.0	100.0	100.0	100.0	100.0	100.0	100.0	100.0	100.0
0	Ushqime dhe kafshë të gjalla	9.0	7.7	8.6	7.4	8.8	6.3	5.5	7.2	7.1	7.8	7.5	8.6
1	Pije dhe duhan	4.9	2.5	2.4	2.9	3.1	1.8	2.5	3.7	4.6	3.9	4.9	5.5
2	Materiale të papërpunuara	47.7	38.7	32.4	23.0	23.2	25.0	25.4	28.1	25.1	23.9	17.3	22.3
3	Lëndë djegëse	3.1	7.7	7.6	4.2	4.4	3.7	5.1	4.8	7.7	5.3	6.5	10.5
4	Yndyrna bimore dhe shtazore	0.3	0.2	:	:	:	:	:	:	:	:	:	0.0
5	Produkte kimike	2.4	1.3	0.8	1.2	1.5	0.8	1.3	2.1	2.8	3.2	3.9	5.0
6	Mallra të përpunuara	11.9	28.8	30.7	52.9	50.9	56.1	52.9	44.7	44.0	47.4	47.3	33.8
7	Makineri e pajisje transporti	15.7	8.1	13.7	5.4	4.7	3.3	5.1	6.0	4.0	4.2	4.2	3.3
8	Mallra të tjera të përpunuara	5.1	5.0	3.7	3.0	3.4	3.0	2.2	3.2	4.7	4.3	6.9	11.0
9	Mallra të pa klasifikuara diku tjetër	:	:	:	:	:	:	:	:	:	:	1.7	0.1
Importet (CIF)													
	Gjithsej	100.0	100.0	100.0	100.0	100.0	100.0	100.0	100.0	100.0	100.0	100.0	100.0
0	Ushqime dhe kafshë të gjalla	17.8	17.5	17.3	17.5	16.7	16.4	16.6	16.8	17.5	18.1	18.2	17.6
1	Pije dhe duhan	5.7	5.6	5.8	5.7	4.5	4.7	4.6	4.7	4.9	4.9	4.4	4.6
2	Materiale të papërpunuara	2.0	1.9	2.3	2.1	2.3	3.1	3.5	3.3	2.6	2.6	2.6	1.9
3	Lëndë djegëse	15.8	16.6	16.4	17.8	14.6	15.7	18.2	18.3	16.8	15.8	12.8	10.0
4	Yndyrna bimore dhe shtazore	0.9	1.1	1.0	1.0	0.8	0.8	0.8	0.9	0.9	0.9	0.9	0.9
5	Produkte kimike	10.0	10.6	9.9	9.5	10.0	9.5	10.3	10.5	11.3	11.2	11.9	12.1
6	Mallra të përpunuara	19.0	20.3	19.5	18.8	19.3	19.6	19.6	20.8	21.3	20.1	21.2	21.4
7	Makineri e pajisje transporti	20.2	17.8	18.7	18.8	22.5	20.4	16.9	16.4	15.7	16.5	17.7	20.3
8	Mallra të tjera të përpunuara	8.6	8.6	9.1	8.7	9.2	9.4	9.1	8.3	8.8	9.9	10.2	11.2
9	Mallra të pa klasifikuara diku tjetër	:	:	:	:	:	0.4	0.5	0.1	0.1	0.1	0.1	0.1
Perqindja e mbulimit													
0	Ushqime dhe kafshë të gjalla	0.5	0.4	0.5	0.4	0.5	0.4	0.3	0.4	0.4	0.4	0.4	0.5
1	Pije dhe duhan	0.9	0.4	0.4	0.5	0.7	0.4	0.6	0.8	0.9	0.8	1.1	1.2
2	Materiale të papërpunuara	23.5	20.6	14.0	10.9	10.1	8.2	7.3	8.4	9.7	9.3	6.8	12.0
3	Lëndë djegëse	0.2	0.5	0.5	0.2	0.3	0.2	0.3	0.3	0.5	0.3	0.5	1.0
4	Yndyrna bimore dhe shtazore	0.3	0.2	:	:	:	:	:	:	:	:	:	:
5	Produkte kimike	0.2	0.1	0.1	0.1	0.1	0.1	0.1	0.2	0.2	0.3	0.3	0.4
6	Mallra të përpunuara	0.6	1.4	1.6	2.8	2.6	2.9	2.7	2.2	2.1	2.4	2.2	1.6
7	Makineri e pajisje transporti	0.8	0.5	0.7	0.3	0.2	0.2	0.3	0.4	0.3	0.3	0.2	0.2
8	Mallra të tjera të përpunuara	0.6	0.6	0.4	0.3	0.4	0.3	0.2	0.4	0.5	0.4	0.7	1.0
9	Mallra të pa klasifikuara diku tjetër	:	:	:	:	:	:	:	:	:	:	15.2	0.6

Tabela 5: Eksporti dhe Importi sipas seksioneve të (HS) në vlerë

(000 €)

Kodi	Seksionet sipas Sistemit të Harmonizuar (HS)	Eksportet (FOB)											
		2005	2006	2007	2008	2009	2010	2011	2012	2013	2014	2015	2016
	Gjithsej	56,283	110,774	165,112	198,463	165,328	295,957	319,165	276,100	293,842	324,543	325,294	309,627
1	Kafshë të gjalla, produkte me origjinë kafshe	451	335	616	1,158	1,077	928	437	339	156	309	666	775
2	Produkte bimore	2,888	5,062	9,111	8,986	9,484	12,217	12,766	14,359	15,408	18,541	15,538	16,772
3	Yndyrëra	2	54	:	23	76	100	45	59	46	19	41	9
4	Ushqime të përgatitura, pije, pije alkoolike dhe duhan	4,585	6,195	8,407	10,597	9,356	11,505	12,937	16,051	19,337	20,489	25,437	27,649
5	Produkte minerale	3,210	18,790	27,316	18,669	24,952	38,944	40,575	36,485	48,352	44,704	41,615	63,885
6	Produkte të industrisë kimike	1,208	1,174	889	1,773	1,482	1,363	2,298	2,476	1,739	2,608	2,870	4,703
7	Plastikë, gomë dhe artikuj prej tyre	968	3,214	6,514	6,476	6,357	8,153	12,429	14,003	18,205	16,268	23,470	28,872
8	Lëkurë dhe artikuj prej tyre	6,115	7,232	6,488	4,861	4,454	9,683	9,406	10,418	11,691	11,365	10,769	11,192
9	Druri dhe artikuj druri	426	758	1,712	1,730	876	1,271	1,627	1,817	2,134	2,720	2,463	3,619
10	Letër dhe artikuj prej letre	379	671	1,039	1,099	1,033	959	1,392	1,612	1,751	2,494	2,826	3,977
11	Tekstil dhe artikuj tekstili	613	724	1,224	2,536	5,241	8,328	11,697	11,433	12,751	14,691	11,957	8,784
12	Veshëmbathje të këmbëve	144	70	103	102	95	51	86	154	651	1,777	3,031	3,371
13	Artikuj prej guri, allçje, prod. qeramike dhe qelqi	373	716	1,218	1,460	1,240	1,435	1,157	825	1,195	2,925	2,451	3,574
14	Perla, gurë të çmuar, metale të çmuara etj.	217	201	161	91	31	26	22	95	113	10	5,215	6
15	Metale bazë dhe artikuj prej tyre	24,789	53,119	74,122	124,774	88,363	186,131	193,143	145,813	143,911	167,387	157,732	111,179
16	Makinë, pajisje mekanike dhe elektrike	6,548	7,658	21,326	8,789	7,206	10,872	15,276	16,659	12,590	13,379	12,316	9,234
17	Mjetet e transportit	2,284	1,398	1,504	2,342	1,620	1,440	1,077	673	512	941	1,752	1,506
18	Instr. optike, mjekësore, fotograf., muzikore etj.	391	274	438	652	529	527	583	298	562	299	337	533
19	Armët dhe municionet	2	2,474	:	:	:	:	1	:	:	:	:	:
20	Artikuj të ndryshëm të prodhuar	364	629	2,831	2,345	1,853	1,934	2,079	2,452	2,613	3,559	4,636	9,812
21	Veprat e artit	326	27	92	:	:	91	132	81	127	58	172	174
		Importet (CIF)											
	Gjithsej	1,157,492	1,305,879	1,576,186	1,928,236	1,935,541	2,157,725	2,492,348	2,507,609	2,449,064	2,538,337	2,634,693	2,789,491
1	Kafshë të gjalla, produkte me origjinë kafshe	54,047	50,477	61,211	85,426	84,598	87,898	98,433	101,299	105,769	115,324	111,972	109,894
2	Produkte bimore	57,248	72,991	83,444	103,634	90,035	108,622	136,877	136,504	124,349	133,045	143,434	147,920
3	Yndyrëra	10,990	15,313	17,301	22,719	18,171	19,296	22,023	26,184	25,670	24,912	25,615	27,863
4	Ushqime të përgatitura, pije, pije alkoolike dhe duhan	163,270	180,644	222,156	261,917	241,566	267,005	304,095	310,987	327,916	342,837	352,681	373,054
5	Produkte minerale	207,323	241,667	295,295	378,629	331,303	413,074	539,579	550,075	481,288	467,784	404,151	327,524
6	Produkte të industrisë kimike	91,118	107,730	119,858	138,783	142,902	144,625	181,179	185,599	190,264	195,609	213,837	221,532
7	Plastikë, gomë dhe artikuj prej tyre	50,958	60,677	72,764	86,082	95,748	108,147	137,563	140,251	148,148	147,785	163,166	188,420
8	Lëkurë dhe artikuj prej tyre	1,473	2,150	2,541	2,801	3,367	3,858	5,027	4,557	4,899	7,243	7,602	8,392
9	Druri dhe artikuj druri	30,530	30,305	35,429	41,685	44,922	49,077	53,885	51,496	52,809	55,061	62,449	72,642
10	Letër dhe artikuj prej letre	23,545	27,555	31,884	39,012	45,412	41,787	46,669	38,666	38,752	38,787	38,739	41,742
11	Tekstil dhe artikuj tekstili	35,892	45,122	53,036	63,982	69,089	71,691	88,598	83,236	87,616	120,372	122,589	136,688
12	Veshëmbathje të këmbëve	11,275	14,287	16,335	18,275	18,805	24,459	27,601	23,027	23,956	28,974	30,594	35,015
13	Artikuj prej guri, allçje, prod. qeramike dhe qelqi	51,480	56,994	63,028	67,195	73,465	84,765	91,174	95,257	96,772	100,296	106,677	111,202
14	Perla, gurë të çmuar, metale të çmuara etj.	262	357	623	1,008	1,294	1,450	1,778	1,646	1,956	1,812	1,661	2,650
15	Metale bazë dhe artikuj prej tyre	90,289	122,609	144,346	179,625	159,368	190,140	228,156	248,466	247,173	227,874	260,549	275,384
16	Makinë, pajisje mekanike dhe elektrike	129,210	153,315	203,422	239,927	278,689	298,714	273,047	268,893	256,816	286,240	310,401	357,668
17	Mjetet e transportit	104,158	79,341	95,907	131,148	162,215	143,066	155,650	150,624	135,482	141,015	164,114	220,006
18	Instr. optike, mjekësore, fotograf., muzikore etj.	15,295	14,265	19,269	21,410	23,091	25,246	25,212	25,053	25,999	29,366	31,262	35,464
19	Armët dhe municionet	147	481	360	368	410	3,328	1,346	2,564	1,158	521	1,383	2,874
20	Artikuj të ndryshëm të prodhuara	28,930	29,496	37,862	44,512	50,946	61,905	61,955	61,403	70,312	70,458	78,910	90,981
21	Veprat e artit	53	103	115	100	146	9,574	12,501	1,823	1,959	3,021	2,908	2,578

Tabela 6: Pjesëmarrja e eksportit dhe importit sipas seksioneve në raport me gjithsej

(në %)

Kodi	Seksionet sipas Sistemit të Harmonizuar(HS)	Eksportet (FOB)											
		2005	2006	2007	2008	2009	2010	2011	2012	2013	2014	2015	2016
	Gjithsej	100.0	100.0	100.0	100.0	100.0	100.0	100.0	100.0	100.0	100.0	100.0	100.0
1	Kafshë të gjalla, produkte me origjinë kafshe	0.8	0.3	0.4	0.6	0.7	0.3	0.1	0.1	0.1	0.1	0.2	0.3
2	Produkte bimore	5.1	4.6	5.5	4.5	5.7	4.1	4.0	5.2	5.2	5.7	4.8	5.4
3	Yndyrëra	:	:	:	:	:	:	:	:	:	0.0	0.0	0.0
4	Ushqime të përgatitura, pije, pije alkoolike dhe duhan	8.1	5.6	5.1	5.3	5.7	3.9	4.1	5.8	6.6	6.3	7.8	8.9
5	Produkte minerale	5.7	17.0	16.5	9.4	15.1	13.2	12.7	13.2	16.5	13.8	12.8	20.6
6	Produkte të industrisë kimike	2.1	1.1	0.5	0.9	0.9	0.5	0.7	0.9	0.6	0.8	0.9	1.5
7	Plastikë,gomë dhe artikuj prej tyre	1.7	2.9	3.9	3.3	3.8	2.8	3.9	5.1	6.2	5.0	7.2	9.3
8	Lëkurë dhe artikuj prej tyre	10.9	6.5	3.9	2.4	2.7	3.3	2.9	3.8	4.0	3.5	3.3	3.6
9	Druri dhe artikuj druri	0.8	0.7	1.0	0.9	0.5	0.4	0.5	0.7	0.7	0.8	0.8	1.2
10	Letër dhe artikuj prej letre	0.7	0.6	0.6	0.6	0.6	0.3	0.4	0.6	0.6	0.8	0.9	1.3
11	Tekstil dhe artikuj tekstili	1.1	0.7	0.7	1.3	3.2	2.8	3.7	4.1	4.3	4.5	3.7	2.8
12	Veshëmbathje të këmbëve	0.3	0.1	0.1	0.1	0.1	0.0	0.0	0.1	0.2	0.5	0.9	1.1
13	Artikuj prej gurit, allçie, prod. qeramike dhe qelqi	0.7	0.6	0.7	0.7	0.8	0.5	0.4	0.3	0.4	0.9	0.8	1.2
14	Perla,gurë të çmuar, metale të çmuara etj.	0.4	0.2	0.1	0.0	0.0	0.0	0.0	0.0	0.0	0.0	1.6	0.0
15	Metale bazë dhe artikuj prej tyre	44.0	48.0	44.9	62.9	53.4	62.9	60.5	52.8	49.0	51.6	48.5	35.9
16	Makineri, pajisje mekanike dhe elektrike	11.6	6.9	12.9	4.4	4.4	3.7	4.8	6.0	4.3	4.1	3.8	3.0
17	Mjetet e transportit	4.1	1.3	0.9	1.2	1.0	0.5	0.3	0.2	0.2	0.3	0.5	0.5
18	Instr.optike, mjekësore, fotog.,muzikore etj.	0.7	0.2	0.3	0.3	0.3	0.2	0.2	0.1	0.2	0.1	0.1	0.2
19	Armët dhe municionet	:	2.2	:	:	:	:	:	:	:	:	0.0	0.0
20	Artikuj të ndryshëm të prodhuar	0.6	0.6	1.7	1.2	1.1	0.7	0.7	0.9	0.9	1.1	1.4	3.2
21	Veprat e artit	0.6	0.0	0.1	:	:	0.0	0.0	0.0	0.0	0.0	0.1	0.1
		Importet (CIF)											
	Gjithsej	100.0	100.0	100.0	100.0	100.0	100.0	100.0	100.0	100.0	100.0	100.0	100.0
1	Kafshë të gjalla, produkte me origjinë kafshë	4.7	3.9	3.9	4.4	4.4	4.1	3.9	4.0	4.3	4.5	4.2	3.9
2	Produkte bimore	4.9	5.6	5.3	5.4	4.7	5.0	5.5	5.4	5.1	5.2	5.4	5.3
3	Yndyrëra	0.9	1.2	1.1	1.2	0.9	0.9	0.9	1.0	1.0	1.0	1.0	1.0
4	Ushqime të përgatitura, pije, pije alkoolike dhe duhan	14.1	13.8	14.1	13.6	12.5	12.4	12.2	12.4	13.4	13.5	13.4	13.4
5	Produkte minerale	17.9	18.5	18.7	19.6	17.1	19.1	21.6	21.9	19.7	18.4	15.3	11.7
6	Produkte të industrisë kimike	7.9	8.2	7.6	7.2	7.4	6.7	7.3	7.4	7.8	7.7	8.1	7.9
7	Plastikë, gomë dhe artikuj prej tyre	4.4	4.6	4.6	4.5	4.9	5.0	5.5	5.6	6.0	5.8	6.2	6.8
8	Lëkurë dhe artikuj prej tyre	0.1	0.2	0.2	0.1	0.2	0.2	0.2	0.2	0.2	0.3	0.3	0.3
9	Druri dhe artikuj druri	2.6	2.3	2.2	2.2	2.3	2.3	2.2	2.1	2.2	2.2	2.4	2.6
10	Letër dhe artikuj prej letre	2.0	2.1	2.0	2.0	2.3	1.9	1.9	1.5	1.6	1.5	1.5	1.5
11	Tekstil dhe artikuj tekstili	3.1	3.5	3.4	3.3	3.6	3.3	3.6	3.3	3.6	4.7	4.7	4.9
12	Veshëmbathje të këmbëve	1.0	1.1	1.0	0.9	1.0	1.1	1.1	0.9	1.0	1.1	1.2	1.3
13	Artikuj prej gurit, allçie, prod. qeramike dhe qelqi	4.4	4.4	4.0	3.5	3.8	3.9	3.7	3.8	4.0	4.0	4.0	4.0
14	Perla, gurë të çmuar, metale të çmuara etj.	:	:	:	0.1	0.1	0.1	0.1	0.1	0.1	0.1	0.1	0.1
15	Metale bazë dhe artikuj prej tyre	7.8	9.4	9.2	9.3	8.2	8.8	9.2	9.9	10.1	9.0	9.9	9.9
16	Makineri, pajisje mekanike dhe elektrike	11.2	11.7	12.9	12.4	14.4	13.8	11.0	10.7	10.5	11.3	11.8	12.8
17	Mjetet e transportit	9.0	6.1	6.1	6.8	8.4	6.6	6.2	6.0	5.5	5.6	6.2	7.9
18	Instr.optike, mjekësore, fotog., muzikore etj.	1.3	1.1	1.2	1.1	1.2	1.2	1.0	1.0	1.1	1.2	1.2	1.3
19	Armët dhe municionet	0.0	0.0	0.0	0.0	0.0	0.2	0.1	0.1	0.0	0.0	0.1	0.1
20	Artikuj të ndryshëm të prodhuara	2.5	2.3	2.4	2.3	2.6	2.9	2.5	2.4	2.9	2.8	3.0	3.3
21	Veprat e artit	:	:	:	:	:	0.4	0.5	0.1	0.1	0.1	0.1	0.1

Tabela 7: Eksporti sipas kapitujve në vlerë

(000€)

Emërtimi i mallrave		2005	2006	2007	2008	2009	2010	2011	2012	2013	2014	2015	2016
Gjithsej		56,283	110,774	165,112	219,450	273,788	328,126	382,464	276,100	293,842	324,543	325,294	309,627
1	1. Kafshë të gjalla	185	217	411	861	441	387	104	65	:	:	:	:
	2. Mish dhe produkte prej mishi	36	35	163	106	53	44	14	5	23	109	175	248
	3. Peshku dhe kafshët guaskore të nënujshme	:	:	:	6	29	20	29	120	:	:	32	37
	4. Produktet bulmetore vezët e zogjve mjalhtë natyral	212	83	41	185	555	477	289	149	133	200	459	490
	5. Produktet ushqimore me origjinë kafshe të papërfshira diku tjetër	18	:	:	:	:	:	:	:	:	:	:	:
2	6. Pemët dhe bimët e tjera të gjalla, kokat e bimëve rrënjët dhe të ngjashme me to, gjithnjëzot zbukurues	3	18	11	8	241	70	8	12	94	22	42	58
	7. Perimet ushqimore, rrënjët dhe zhardhok etj.	2,091	2,486	3,473	3,643	4,175	3,686	2,642	2,946	2,642	4,918	3,201	4,790
	8. Frutat dhe arrat e ngrëshme, lëkurat e agrumeve apo të pjeprave	36	1,053	807	1,212	462	656	1,677	1,609	2,122	2,588	2,931	3,845
	9. Kafe, çaj, matë dhe erëza	643	465	857	757	960	968	573	717	1,371	2,729	3,181	2,170
	10. Drihtërat	31	746	117	148	113	154	120	79	32	420	724	335
	11. Produkte e industrisë blujtëse maltit niseshtenë, inulinë, gluteni i grurit	8	30	3,781	2,874	3,500	6,180	7,256	8,316	8,448	6,518	4,182	4,172
	12. Farat vajore, frutat me përmbajtje vajore kokrra, fara dhe frute të ndryshme, bimët industriale, medicinale, kashta dhe tagjia	77	264	66	345	32	502	489	681	691	1,347	1,279	1,395
	13. Laç, gomat, rrëshirat, lëngjet dhe ekstrakte tjera bimore	:	:	:	:	:	:	:	:	8	:	:	:
	14. Materialet bimore që përdoren për thurje produktet bimore të papërfshira diku tjetër	:	:	:	:	:	:	:	:	:	:	:	8
	3	15. Vajra dhe dhjamra kafshe apo bimore dhe produktet e ndarjes së tyre, dhjamra të përgatitura të ngrëshme, dyllet kafsheje dhe bimore	2	54	:	23	76	100	45	59	46	19	41
4	16. Ushqimet e përgatitura prej mishit, prej peshkut, krustaceve, prej molusqeve dhe kafshëve të tjera jo vertebrorë ujore.	17	:	4	23	25	3	:	6	102	301	500	478
	17. Sheqerna dhe ëmbëlsirat prej tij	50	94	77	123	107	168	141	137	171	159	699	804
	18. Kakao dhe përgatitjet prej kakao.	350	682	520	1,143	1,134	1,808	295	1,392	1,803	2,661	2,821	2,397
	19. Përgatitjet prej drithërave, miellit, nishestës apo qumështit, produktet e pasticerisë apo të brumërave.	103	32	35	112	348	388	705	704	1,021	1,497	2,104	1,904
	20. Përgatitjet prej zarzavateve, frutave, arrave apo pjesëve të tjera të bimëve.	1,206	2,422	3,140	3,031	2,297	3,075	2,854	2,484	1,599	1,752	2,253	3,757
	21. Përgatitje të ndryshme të ngrëshme.	101	70	119	148	207	261	139	164	167	317	336	441
	22. Pijet, pije alkoolike dhe uthilat.	2,385	2,788	3,728	5,644	4,578	5,313	8,106	10,195	13,300	12,508	15,992	16,979
	23. Mbetjet dhe kthimet nga industrinë ushqim-ore, ushqimet e përgatitura për kafshët	3	107	624	208	146	419	698	899	1,086	1,296	732	888
	24. Duhani dhe zëvendësuesit e përpunuar të duhanit	369	:	160	164	516	70	:	69	88	:	:	:

Tabela 7. 1: Eksporti sipas kapitujve në vlerë (vazhdim)

(000 €)

Emërtimi i mallrave		2005	2006	2007	2008	2009	2010	2011	2012	2013	2014	2015	2016
5	25. Kripëra, sulfuret, oksidet, gurët, materialet suvatuese, gëlqere dhe çimento	114	811	2,004	3,002	5,674	530	2,712	1,069	2,874	2,383	2,720	325
	26. Xeheroret, ngjyrërat dhe hiri.	1,352	8,879	12,717	7,353	12,065	27,545	20,104	20,528	21,540	23,899	16,342	28,064
	27. Lëndët djegëse minerale, vajrat minerale dhe produktet e distillimit të tyre; substancat bituminoze; dyllet minerale.	1,743	9,099	12,595	8,313	7,213	10,869	17,758	14,888	23,937	18,423	22,552	35,495
6	28. Kimikatet inorganike, përbërjet organike dhe inorg. të metaleve të çmuara të metaleve të rralla të elementeve radioaktive apo të izotopeve	77	146	115	60	106	143	873	800	22	175	80	941
	29. Kimikatet organike	22	76	:	12	24	41	5	17	11	11	0	0
	30. Produkte farmaceutike	521	205	79	50	189	222	405	302	234	131	104	166
	31. Plehëruesit	:	5	:	:	:	3	42	26	:	62	5	77
	32. Ekstraktet ngjyrosëse dhe tanikë, taninet dhe derivatet e tyre, ngjyrosësit, pigmentet dhe lëndë të tjera ngjyrosëse, ilustruesit dhe ngjyrat e shkrimit	116	168	132	646	262	178	349	552	760	839	1,024	1,118
	33. Vajrat thelbësore dhe rrëshirat, përgatitjet parfumerisë, kozmetikës apo të tauletit	26	11	51	149	166	82	89	65	67	110	24	84
	34. Sapuni, agjentat organike me veprim të sipërfaqshëm, preparatet larëse, preparatet lubrifikuese dyllet e përgatitura, preparatet ilustruese apo pastruese, qirinjtë, pastat modeliste me bazë allçje.	147	41	39	26	68	160	89	209	542	943	1,370	1,862
	35. Substanca albuminoide; produktet me bazë amonoidi apo nisheste e ndryshme të modifikuara; tutkallet dhe ngjitësat; enzimet.	126	14	5	114	169	90	118	68	17	95	94	107
	36. Substanca albuminoide, produktet me bazë amonoidi apo nisheste e ndryshme të modifikuara, tutkallet dhe ngjitësat.	:	20	9	:	:	:	:	:	:	:	:	:
	37. Mallrat fotografike dhe kinematografike.	22	:	1	5	2	4	4	3	5	1	14	22
	38. Produkte të ndryshme kimike.	151	488	458	713	496	440	324	435	81	240	155	327
7	39. Plastikë dhe artikujt prej tyre.	615	809	1,278	1,536	1,998	3,342	4,641	7,307	11,854	11,346	19,186	25,704
	40. Goma dhe artikujt prej saj	353	2,405	5,236	4,940	4,359	4,811	7,788	6,696	6,351	4,922	4,284	3,168
8	41. Lëkurat e përpunuara dhe të papërpunuara	6,095	7,222	6,479	4,836	4,452	9,644	9,399	10,406	11,534	10,684	10,464	9,975
	42. Artikujt prej lëkure, samarët, mallrat e udhëtimit, çantat e dorës	19	10	9	25	3	39	8	12	157	681	306	1,217
	43. Gëzofët dhe qimet artificiale, prodhimet prej tyre.	:	:	:	:	:	:	:	:	:	:	:	:
9	44. Druri dhe artikujt prej druri, qymyri i drurit	425	758	1,712	1,730	876	1,271	1,627	1,813	2,134	2,719	2,463	3,619
	45. Tapa dhe artikujt prej tape	:	:	:	:	:	:	:	:	:	:	:	:
	46. Prodhimet e kashës të espartos apo të materialeve të tjera thurëse	:	:	:	:	:	:	:	4	:	:	:	:

Tabela 7. 2: Eksporti sipas kapitujve në vlerë - (vazhdim)

(000 €)

Emërtimi i mallrave	2005	2006	2007	2008	2009	2010	2011	2012	2013	2014	2015	2016		
10	47.	Brumi i drurit apo i materialeve të tjera fibroze celulozike, mbetje dhe kthime të letrës dhe të kartonit	142	112	335	458	322	238	721	820	801	1,561	1,516	2,059
	48.	Letra dhe kartoni, artikuj të brumit të letrës	127	227	326	410	325	457	509	637	690	780	908	1,624
	49.	Librat, revistat, pikturat dhe produkte të tjera të industrisë së shypit dorëshkrimet dhe projektet	111	332	378	231	386	264	162	155	260	153	402	294
	50.	Mendafshi	:	:	:	:	:	:	:	:	:	:	:	:
	51.	Leshi, qime kalshësh të holla apo të ashpra fije prej flokëve të kalit dhe pelhura të endura prej tyre	58	33	11	180	885	433	2,019	193	234	173	129	70
	52.	Pambuku	11	17	17	:	17	:	4	4	175	5	10	1
	53.	Fibra të tjera tekstile vegjetale, fill letre dhe pelhura të endura prej fijeve prej letre	:	1	:	:	:	:	1	:	43	45	:	:
	54.	Filamentet e bëra nga njerëzit	7	25	5	48	14	37	14	8	42	4	11	86
	55.	Fibra themelore të bëra nga njerëzit	119	89	135	408	2,328	4,507	5,298	6,938	7,744	8,217	4,411	519
	56.	Mbushje, shajak dhe pelhura të paendura fijet speciale, spango, kordone, litarë dhe kablo, artikujt prej tyre	1	22	1	4	32	12	7	14	22	30	14	10
11	57.	Qilimat dhe veshjet të tjera të dyshemesë prej tekstili	192	319	402	476	236	234	372	379	259	318	267	279
	58.	Pelhura speciale të endura, pelhura tekstili me xhufka, tantelat, tapiceritë, zbururimet qendismat.	1	22	:	1	:	:	:	400	23	:	3	1
	59.	Pëlhurat tekstile të ngopura, të veshura, të mbushura apo të laminuara të një lloji të përshtatshëm për përdorim industrial.	86	8	442	1,048	1,387	2,603	2,827	2,061	2,179	2,401	3,298	3,096
	60.	Pëlhurat e thurrura me një file apo me shumë file.	:	:	1	:	:	:	12	:	:	:	2	:
	61.	Artikujt të veshjes dhe rroba plotsuese, të thurura me shumë file apo një file.	13	20	45	6	112	52	49	297	251	251	258	166
	62.	Artikuj të veshjes dhe plotësues të veshjeve, jo të thurura me një file apo me shumë file	73	46	88	228	136	376	1,000	974	1,657	1,939	1,943	1,176
	63.	Artikuj të tjerë tekstili të ndërtuar, artikuj tekstili të përdorur, lecka etj.	53	122	76	136	94	74	95	164	164	1,308	1,566	3,381
12	64.	Këpucë dhe pjesët e artikujve të tillë	142	67	52	86	78	36	79	139	629	1,730	2,940	3,266
	65.	Veshjet e kokës dhe pjesët prej tyre	:	:	2	16	16	:	:	:	3	3	23	18
	66.	Çadrat, çadrat e diellit, bastunet mbështetës, kamzhiqet për gjueti	2	3	50	:	1	14	6	14	18	44	67	88
	67.	Puplat dhe artikujt e bërë nga puplat, lulet artificiale, artikujt prej flokëve të njerëzve	:	:	:	:	:	:	:	1	:	:	:	:
13	68.	Artikuj prej guri allçie çimentoje asbesti mike apo materiale të ngjashme	200	495	834	1,043	1,031	1,190	857	563	686	716	1,056	2,526
	69.	Produkte të qeramikes	127	131	343	227	160	203	252	206	204	448	405	559
	70.	Qelq dhe artikujt prej qelqi	45	90	41	189	50	42	48	56	305	1,762	990	489
14	71.	Perlat natyrore apo të kultivuara, gurët e çmuar apo gjysëm të çmuar, metalet e çmuara, bizhuterit dhe monedhat e vjetra.	217	201	161	91	31	26	22	95	113	10	5,215	6

Tabela 7. 3: Eksporti sipas kapitujve në vlerë - vazhdim

(000 €)

Emërtimi i mallrave		2005	2006	2007	2008	2009	2010	2011	2012	2013	2014	2015	2016	
15	72. Hekur dhe çelik	13,575	30,385	47,612	105,221	73,229	158,776	162,038	112,725	112,212	130,401	116,218	35,464	
	73. Artikuj prej hekurit dhe çeliku	2,670	3,063	5,107	6,592	5,390	6,823	7,766	9,857	12,712	16,909	18,751	22,201	
	74. Bakr dhe artikuj prej bakri	2,810	7,764	9,723	7,074	4,764	12,213	14,461	11,962	10,157	8,719	6,908	7,051	
	75. Nikeli dhe artikuj prej tij	19	23	243	:	34	26	8	20	26	9	:	:	
	76. Alumin dhe artikuj prej tij	4,178	8,243	7,019	4,438	3,393	6,370	7,561	8,519	6,537	9,716	12,692	44,514	
	78. Plumbi dhe artikuj prej tij	1,171	3,086	3,661	1,108	713	1,333	408	1,985	1,232	696	2,164	651	
	79. Zinku dhe artikuj prej tij	127	488	564	245	700	477	728	701	912	820	823	1,003	
	80. Kallaji dhe artikuj prej tij	:	:	:	:	:	:	:	:	:	:	:	:	
	81. Metale të tjera bazë metaloqeramikat dhe produktet prej tyre	:	1	65	18	50	53	78	:	:	:	:	:	
	82. Veglat e punës, pajisjet e punës, takëmet e ngrënies, lugët dhe pirunët prej metali bazë	230	58	98	67	57	38	60	21	49	55	75	66	
	83. Artikuj të ndryshëm prej metali bazë	9	8	30	10	33	22	35	23	74	63	100	227	
	16	84. Reaktorët nukleare, boilerët, makinerit dhe pajisjet mekanike dhe pjesët e tyre	4,709	4,156	15,278	2,753	3,168	6,126	13,005	13,439	7,594	9,341	9,297	5,722
		85. Makineri dhe pajisje elektrike dhe pjesët e tyre, regjistruerit dhe prodhuesit e tingullit regjistruerit dhe riprodhuesit e sinjalit televiziv dhe zërit, pjesët prej artikujve të tillë	1,840	3,502	6,048	6,036	4,038	4,746	2,270	3,220	4,996	4,038	3,020	3,512
17	86. Lokomotivat e trenave, tramvajat, vagonët dhe pjesët e tyre, binarët e hekurudhave dhe pjesët e tyre, pajisjet e sinjalizimit të trafikut mekanike të gjitha llojeve	1,361	211	422	174	145	72	366	111	:	6	:	:	
	87. Mjetet e transportit të ndryshëm	923	1,187	1,082	2,164	1,475	1,368	700	554	505	935	1,752	1,502	
	88. Avionet, anijet e hapësirës dhe pjesët e tyre	:	:	:	4	:	:	11	8	7	:	:	:	
	89. Anijet, varkat dhe strukturat lundruese	:	:	:	:	:	:	:	:	:	:	:	4	
18	90. Instrumentët dhe aparatet, fotografike, kinematografike, matës, kontrolli, përpikmërie, mjekësore ose pjesët dhe plotësuesit e tyre.	380	264	438	647	521	526	580	298	560	293	331	431	
	91. Orët e të gjitha llojeve dhe pjesët e tyre.	1	4	:	4	9	:	3	:	1	5	4	100	
	92. Instrumentet muzikore; pjesët dhe plotësuesit e artikujve të tillë	10	5	:	:	:	:	:	:	1	1	3	3	
19	93. Armët dhe municionet; pjesët dhe plotësuesit e tyre.	2	2,474	:	:	:	:	1	:	:	:	:		
20	94. Mobilieritë: Krevatet, dyshekët, mbajtëset e dyshekëve dhe shtresa të ngjajshme të mbushura llambat dhe pajisje ndriçimi, jo të përfshira ose tënspecifikuara diku tjetër; shenjat ndriçuese dhe të ngjajshme, ndërtesat e parafabrikuara.	301	535	2,612	2,203	1,559	1,562	1,746	2,049	1,912	2,953	4,025	9,097	
	95. Lodrat, të domosdoshmet e lodrave dhe të sportive; pjesët dhe plotësuesit etyre.	30	42	175	107	185	310	201	167	287	241	117	188	
	96. Artikuj të ndryshëm të prodhuar.	34	53	44	35	108	62	132	235	414	365	494	526	
21	97. Veprat e artit, copat e mbledhura dhe antikitetet	326	27	92	:	:	1	1	:	:	4	3	3	
	99. Produktet e tjera	:	:	:	:	:	90	131	81	127	54	168	171	

Tabela 8: Importi sipas kapitujve në vlerë

(000 €)

Emërtimi i mallrave		2005	2006	2007	2008	2009	2010	2011	2012	2013	2014	2015	2016	
Gjithsejt		1,157,492	1,305,879	1,576,186	1,928,236	1,935,541	2,157,725	2,492,348	2,507,609	2,449,064	2,538,337	2,634,693	2,789,491	
1	1. Kafshë të gjalla	4,189	3,658	2,611	4,675	4,066	8,042	6,010	8,444	9,315	12,201	9,525	7,930	
	2. Mish dhe produkte prej mishi	25,738	21,562	30,180	47,267	47,165	45,017	52,802	52,262	57,446	62,040	61,758	57,848	
	3. Peshku dhe kafshët guaskore të nënujshme	964	1025	1,075	779	1,189	1,541	1,775	1,911	2,452	1,959	2,292	2,120	
	4. Produktet bulmetore vezët e zogjve, mjalitë natyral	22,822	24,010	27,029	32,307	31,595	32,575	36,938	37,792	35,682	38,309	37,750	41,475	
	5. Produktet ushqimore me origjinë kafshe të papërfshira diku tjetër	334	222	316	399	583	722	906	890	873	815	647	521	
2	6. Përmët dhe bimët e tjera të gjalla, kokat e bimëve rrënjët dhe të ngjashme me to, gjithnjësi të zbukuruese	561	715	839	853	1,769	2,191	2,260	2,596	2,827	2,691	4,493	5,233	
	7. Perimet ushqimore, rrënjët dhe zhardhak etj.	11,267	12,806	13,251	16,374	16,342	17,961	18,664	16,424	16,800	21,794	23,047	23,135	
	8. Frutat dhe arrat e ngrënshme, lëkurat e agrumeve apo të pjeprave	14,397	13,879	14,589	17,388	20,378	22,184	23,389	22,169	24,340	29,031	30,251	32,959	
	9. Kafë, çaj, matë dhe erëza	7,704	8,583	9,830	13,486	13,011	16,388	21,270	28,015	27,409	26,476	27,904	27,467	
	10. Drithërat	9,714	22,630	25,976	35,960	24,280	30,327	46,946	38,794	30,024	31,218	34,157	36,327	
	11. Produkte e industrisë bluajtëse maltit niseshtenë, inulinë, gluteni i grurit	10,748	11,745	15,194	14,307	9,582	13,661	13,294	18,358	14,790	14,647	15,048	12,823	
	12. Farat vajore, frutat me përmbajtje vajore kokra, fara dhe fruta të ndryshme, bimët industriale, medicinale, kashta dhe tagjia	2,819	2,604	3,739	5,216	4,623	5,844	10,933	10,052	8,015	6,923	8,300	9,661	
	13. Lac, gomat, rrëshirat, lëngjet dhe ekstrakte tjera bimore	19	22	21	45	44	54	95	92	141	260	225	305	
	14. Materialet bimore që përdoren për thurje produktet bimore të papërfshira diku tjetër	19	8	6	4	7	12	26	3	3	5	9	10	
	3	15. Vajra dhe dhjamra të kafshëve apo bimore dhe produktet e ndarjes së tyre, dhjamra të përgatitura të ngrënshme, dyllë kalsheje apo bimore	10,990	15,313	17,301	22,719	18,171	19,296	22,023	26,184	25,670	24,912	25,615	27,863
	4	16. Ushqimet e përgatitura prej mishit, prej peshkut, krustaceve, prej molusqeve dhe kafshëve të tjera jo vërtetore ujore.	9,656	9,916	13,672	16,854	16,451	16,950	20,213	20,677	23,046	24,471	25,298	24,844
		17. Sheqerna dhe ëmbëlsirat prej tij	18,949	20,895	20,586	22,804	24,638	32,031	36,854	35,077	30,042	31,605	31,948	34,849
		18. Kakao dhe përgatitjet prej kakaos.	10,713	11,501	14,313	16,677	16,560	16,709	18,538	17,449	19,601	20,679	21,266	22,258
		19. Përgatitjet prej drithërave, miellit, nishestësë apo qumështit, produktet e pasticerisë apo të brumërave.	22,398	25,199	30,044	36,261	36,800	37,260	43,563	44,933	50,800	53,442	55,777	60,371
20. Përgatitjet prej zarzavateve, frutave, arrave apo pjesëve të tjera të bimëve.		11,477	11,867	15,805	16,667	17,665	15,483	19,337	17,935	20,693	20,762	23,104	24,189	
21. Përgatitje të ndryshme të ngrënshme.		16,408	19,330	22,417	27,427	30,536	33,514	37,874	41,044	46,697	49,533	56,021	58,796	
22. Pijet, pijet alkooolike dhe uthllat.		39,531	41,681	48,155	53,267	49,102	55,409	57,900	57,688	59,555	65,779	63,374	70,388	
23. Mbetjet dhe kthimet nga industritë ushqim-ore, ushqimet e përgatitura për kafshët		7,803	8,243	13,671	14,425	11,282	12,578	12,749	16,644	17,366	18,469	21,512	19,059	
24. Duhani dhe zëvendësuesit e përpunuar të duhanit		26,335	32,012	43,494	57,535	38,532	47,071	57,067	59,539	60,117	58,097	54,381	58,301	

Tabela 8. 1: Importi sipas kapitujve në vlerë - vazhdim

(000 €)

Emërtimi i mallrave		2005	2006	2007	2008	2009	2010	2011	2012	2013	2014	2015	2016
5	25. Kripëra, sulfuret, oksidet, gurët, materialet suvatuese, gëlqere dhe çimento	24,589	24,322	28,755	27,026	41,956	48,135	50,702	55,741	49,625	44,805	46,285	45,897
	26. Xehoret, ngjyërat dhe hiri.	23	:	8,119	7,915	5,501	25,677	36,098	36,203	19,072	22,144	20,450	2,386
	27. Lëndët djegëse minerale, vajrat minerale dhe produktet e destinitimit të tyre, substancat bituminoze, dyllet minerale.	182,712	217,345	258,420	343,687	283,846	339,261	452,779	458,131	412,591	400,835	337,416	279,241
6	28. Kimikatet inorganike, përbërjet organike dhe inorg. të metaleve të çmuara të metaleve të rralla të elementeve radioaktive apo të izotopeve	1,459	2,315	2,721	3,949	3,970	3,466	3,642	3,433	3,047	3,446	3,697	3,729
	29. Kimikatet organike	1,304	1,370	1,298	1,528	1,533	1,926	3,064	3,764	2,737	3,057	3,541	3,961
	30. Produkte farmaceutike	28,435	30,382	28,290	33,901	37,997	34,541	50,757	49,994	51,687	57,560	66,187	68,475
	31. Plehëruesit	8,153	10,897	16,738	17,450	14,617	13,811	20,632	21,846	24,130	18,445	21,431	17,563
	32. Ekstraktet ngjyrosëse dhe tanikë, taninet dhe derivatet e tyre, ngjyrosësit, pigmentet dhe lëndë të tjera ngjyrosëse, ilustruesit dhe ngjyrat e shkrimit	15,567	17,866	20,359	21,583	22,112	22,565	25,433	25,993	26,801	26,874	29,592	32,117
	33. Vajrat thelbësore dhe rrëshirat, përgatitjet parfumerisë, kozmetikës apo të tauletit	12,088	14,547	17,319	20,309	22,302	23,239	25,752	27,860	28,836	31,788	32,925	38,090
	34. Sapuni, agjentët organike me veprim të sipërfaqshëm, preparatet larëse, preparatet lubrifikuese dyllet e përgatitura, preparatet ilustruese apo pastruese, qirinjtë, pastat modeliste me bazë allçje.	15,766	20,351	21,163	23,019	23,297	24,614	27,591	27,331	30,136	29,718	30,601	32,301
	35. Substanca albuminoidale, produktet me bazë amonoidi apo nisheste e ndryshme të modifikuara, tutkallet dhe ngjyëset.	1,892	2,076	2,105	2,581	2,672	3,151	3,076	3,001	3,082	3,061	3,359	3,706
	36. Eksplozivët, produktet protektive, shkrepstatidhjet piroforike, preparatet e caktuara të djegshme.	554	531	1,174	1,382	1,846	1,947	3,420	2,734	3,469	3,434	2,386	2,396
	37. Mallrat fotografike dhe kinematografike.	1,228	1,346	1,480	1,321	1,664	1,366	1,355	1,308	1,574	1,137	809	959
38. Produkte të ndryshme kimike.	4,670	6,050	7,210	11,760	10,894	13,997	16,457	18,334	14,766	17,089	19,308	18,235	
7	39. Plastikak dhe artikujt prej tyre.	42,267	50,562	60,737	71,891	78,640	92,148	114,430	116,259	123,746	127,067	139,227	160,185
	40. Goma dhe artikujt prej saj	8,691	10,115	12,027	14,190	17,108	16,000	23,133	23,992	24,402	20,718	23,939	28,235
8	41. Lëkurat e përpunuara dhe të papërpunuara	78	331	98	72	279	171	164	497	673	829	1,032	1,237
	42. Artikujt prej lëkure, samarët, mallrat e udhëtimit, çantat e dorës	1,388	1,806	2,436	2,722	3,061	3,667	4,825	4,040	4,190	6,408	6,499	7,126
	43. Gëzoflet dhe qimet artificiale, prodhimet prej tyre.	8	13	8	6	27	20	37	19	36	7	72	29
9	44. Druri dhe artikujt prej druri, qymyri i drurit	30,442	30,197	35,365	41,581	44,806	48,932	53,674	51,371	52,608	54,930	62,282	72,439
	45. Tapa dhe artikujt prej tape	14	37	15	27	33	90	87	77	107	67	93	119
	46. Prodhimet e kashitës të espartos apo të materialeve të tjera thurëse	74	71	49	77	83	54	123	48	94	64	74	84

Tabela 8. 2: Importi sipas kapitujve në vlerë - vazhdim

(000 €)

Emërtimi i mallrave		2005	2006	2007	2008	2009	2010	2011	2012	2013	2014	2015	2016
10	47. Brumi i drurit apo i materialeve të tjera fibroze celulozike, mbejtje dhe kthime të letrës dhe të kartonit	8	30	232	127	3,188	263	581	390	238	81	227	326
	48. Letra dhe kartoni, artikuj të brumit të letrës	21,167	25,309	29,428	34,720	37,164	37,427	40,131	33,735	32,305	34,096	34,903	38,249
	49. Librat, revistat, pikturat dhe produkte të tjera të industrisë së shtypit dorëshkrimet dhe projektet	2,369	2,216	2,224	4,165	5,060	4,097	5,957	4,540	6,209	4,611	3,609	3,166
11	50. Mëndafshi	1	13	3	46	140	109	132	64	82	:	3	5
	51. Leshi, qimet kafshësh të holla apo të ashpra fije prej flokëve të kalit dhe pëlhura të endura prej tyre	41	77	147	257	629	521	1,003	447	310	89	64	53
	52. Pambuku	1,144	1,282	1,373	982	1,083	1,062	1,633	1,710	1,820	2,709	2,763	2,346
	53. Fibra të tjera tekstile vegjetale, fill letre dhe pëlhura të endura prej fijeve prej letre	9	37	31	56	145	110	136	105	29	16	49	22
	54. Filamentet e bëra nga njerëzit	1,010	2,268	3,219	3,634	4,301	4,673	6,225	6,169	7,269	9,235	9,537	9,392
	55. Fibra themelore të bëra nga njerëzit	1,339	1,881	2,226	3,027	4,291	5,223	6,479	6,710	7,056	7,281	4,207	2,731
	56. Mbushje, shajak dhe pëlhura të paendura fjet speciale, spango, kordonë, litarë dhe kablo, artikujt prej tyre	1,357	1,071	1,295	1,987	2,231	2,772	3,711	3,737	3,571	4,516	6,040	5,821
	57. Qilimat dhe veshjet të tjera të dyshemesë prej tekstili	5,661	5,231	5,942	7,943	8,027	7,548	8,516	6,834	6,830	8,657	8,047	9,117
	58. Pëlhura speciale të endura, pëlhura tekstili me xhufka, antelat, tapiceritë, zbulimet qëndisimat.	611	659	603	578	519	596	906	1,076	1,084	1,343	1,586	1,295
	59. Pëlhurat tekstile të ngopura, të veshura, të mbushura apo të laminuara të një lloji të përshtatshëm për përdorim industrial.	166	550	528	562	976	664	1,176	1,143	1,451	1,610	1,946	3,451
	60. Pëlhurat e thurrura me një file apo me shumë file.	231	334	511	613	544	478	650	944	1,391	2,036	2,171	3,268
12	61. Artikujt të veshjes dhe roba plotësuese, të thurura me shumë file apo një file.	5,715	7,301	8,025	10,404	14,279	15,373	19,035	18,336	21,046	27,410	27,534	33,854
	62. Artikuj të veshjes dhe plotësues të veshjeve, jo të thurura me një apo me shumë file	15,217	20,230	24,524	26,988	25,105	25,361	29,012	26,610	25,356	42,246	45,546	50,645
	63. Artikuj të tjerë tekstili të ndërtuar, artikuj tekstili të përdorur; lecka etj.	3,389	4,189	4,609	6,906	6,819	7,202	9,985	9,353	10,320	13,225	13,095	14,687
	64. Këpucë dhe pjesët e artkujve të tillë	10,575	13,324	15,299	17,138	17,476	23,052	25,799	21,589	22,301	27,031	28,576	32,427
	65. Veshjet e kokës dhe pjesët prej tyre	220	285	308	410	403	550	688	523	677	691	767	1,158
13	66. Çadrat, çadrat e diellit, bastunët mbështetës, kamzhiqet për gjueti	295	436	465	466	651	574	829	642	701	920	892	989
	67. Puplat dhe artikujt e bërë nga puplat, lulet artificiale, artikuj prej flokëve të njerëzve.	185	241	262	261	274	283	285	272	277	332	359	441
14	68. Artikuj prej guri allçie çimentoje asbesti mike apo materiale të ngjashme.	7,572	8,384	10,500	13,837	14,426	17,700	18,482	21,087	21,865	19,562	22,114	21,847
	69. Produkte të qeramikës	36,247	40,230	41,976	43,003	47,344	52,253	57,083	58,211	57,762	63,446	64,499	65,424
	70. Qelq dhe artikujt prej qelqi	7,662	8,379	10,551	10,355	11,695	14,812	15,610	15,959	17,146	17,289	20,064	23,932
14	71. Perlat natyrale apo të kultivuara, gurët e çmuar apo gjysëm të çmuar, metalet e çmuara, bizhuteritë dhe monedhat e vjetra.	262	357	623	1,008	1,294	1,450	1,778	1,646	1,956	1,812	1,661	2,650

Tabela 8. 3: Importi sipas kapitujve në vlerë - vazhdim

(000 €)

Emërtimi i mallrave	2005	2006	2007	2008	2009	2010	2011	2012	2013	2014	2015	2016
72. Hekur dhe çelik	47,545	66,432	75,022	105,918	76,434	101,255	119,302	136,456	135,363	113,825	130,329	136,652
73. Artikuj prej hekurit dhe çeliku	28,723	31,049	39,514	42,881	49,380	51,568	60,356	64,136	59,630	58,677	67,321	68,435
74. Bakr dhe artikuj prej bakri	1,462	3,215	4,116	4,484	3,573	4,726	6,286	6,633	6,113	6,239	7,358	7,803
75. Nikeli dhe artikuj prej tij	10	8	182	8	37	26	32	16	60	29	55	34
76. Alumini dhe artikuj prej tij	5,401	7,579	13,424	13,962	16,281	16,748	21,936	22,439	26,145	26,109	29,703	32,080
78. Plumbi dhe artikuj prej tij	24	90	150	219	291	86	46	98	82	202	118	60
79. Zinku dhe artikuj prej tij	731	5,374	2,001	575	462	424	1,444	942	1,164	769	1,114	1,277
80. Kallaji dhe artikuj prej tij	35	35	43	47	39	56	96	92	52	85	111	124
81. Metale të tjera bazë metaloqeramikat dhe produktet prej tyre	9	9	18	12	7	42	201	158	12	61	22	7
82. Veglat e punës, pajisjet e punës, takëmet e ngrënies, lugët dhe pirunët prej metali bazë	2,903	4,347	4,510	4,940	4,975	5,887	7,503	6,172	6,099	6,894	7,780	8,579
83. Artikuj të ndryshëm prej metali bazë	3,445	4,471	5,366	6,579	7,889	9,322	10,955	11,324	12,454	14,984	16,637	20,332
84. Reaktorët nukleare, boilerët, makineritë dhe pajisjet mekanike dhe pjesët e tyre	68,200	75,920	110,714	127,374	152,203	187,640	155,099	159,417	149,711	162,575	178,455	203,451
85. Makineri dhe pajisje elektrike dhe pjesët e tyre, regjistruarit dhe prodhuesit e tingullit regjistruarit dhe riprodhuesit e sinjalit televiziv dhe zërit, pjesët prej artikujve të tillë	61,010	77,395	92,708	112,553	126,486	111,073	117,949	109,477	107,105	123,665	131,946	154,217
86. Lokomotivat e trenave, tramvajat, vagonët dhe pjesët e tyre, binarët e hekurudhave dhe pjesët e tyre, pajisjet e sinjalizimit të trafikut mekanike të gjitha llojeve	120	3,293	1,441	954	323	2,866	1,768	379	1,762	764	255	1,630
87. Mjetet e transportit të ndryshëm	104,022	76,039	94,449	130,159	161,867	140,003	153,649	150,113	133,627	140,226	163,792	218,264
88. Avionët, anijet e hapësirës dhe pjesët e tyre	2	:	3	3	1	6	91	93	78	7	30	44
89. Anijet, varkat dhe strukturat lundruese	15	8	13	32	25	190	142	38	15	19	38	68
90. Instrumentet dhe aparatet, fotografike, kinematografike, matës, kontrolli, përpikërie, mjekësore ose pjesët dhe plotësuesit e tyre.	14,709	13,499	18,474	20,542	21,872	24,080	23,678	23,796	24,685	27,642	29,319	33,283
91. Orët e të gjitha llojeve dhe pjesët e tyre.	467	599	607	704	922	932	1,309	1,096	1,130	1,294	1,639	1,983
92. Instrumentet muzikore; pjesët dhe plotësuesit e artikujve të tillë	119	167	188	164	297	233	225	161	184	430	304	198
93. Armët dhe municionet; pjesët dhe plotësuesit e tyre.	147	481	360	368	410	3,328	1,346	2,564	1,158	521	1,383	2,874
94. Mobilieritë: Krevatet, dyshekët, mbajtëset e dyshekëve dhe shtresa të ngjashme të mbushura llambat dhe pajisje ndriçimi jo të përfshira ose të specifikuara diku tjetër, shenjat ndriçuese dhe të ngjashme, ndërtesat e parafabrikuara.	23,518	24,182	30,748	35,304	38,543	45,810	48,386	40,829	46,221	45,530	52,354	58,678
95. Lodrat, të domosdoshmet e lodrave dhe të sportive; pjesët dhe plotësuesit e tyre.	3,210	3,150	4,534	6,226	8,841	11,977	9,210	6,523	7,469	7,274	8,228	12,459
96. Artikuj të ndryshëm të prodhuar.	2,202	2,164	2,580	2,981	3,562	4,119	4,359	14,051	16,621	17,655	18,328	19,844
97. Veprat e artit, copat e mbledhura dhe antikitetet	53	103	115	100	146	142	101	50	204	142	99	201
99. Other products						9,431	12,401	1,773	1,755	2,879	2,809	2,377

IMPORTI DHE EKSPORTI NË KOSOVË SIPAS VENDEVE (vlera në %)

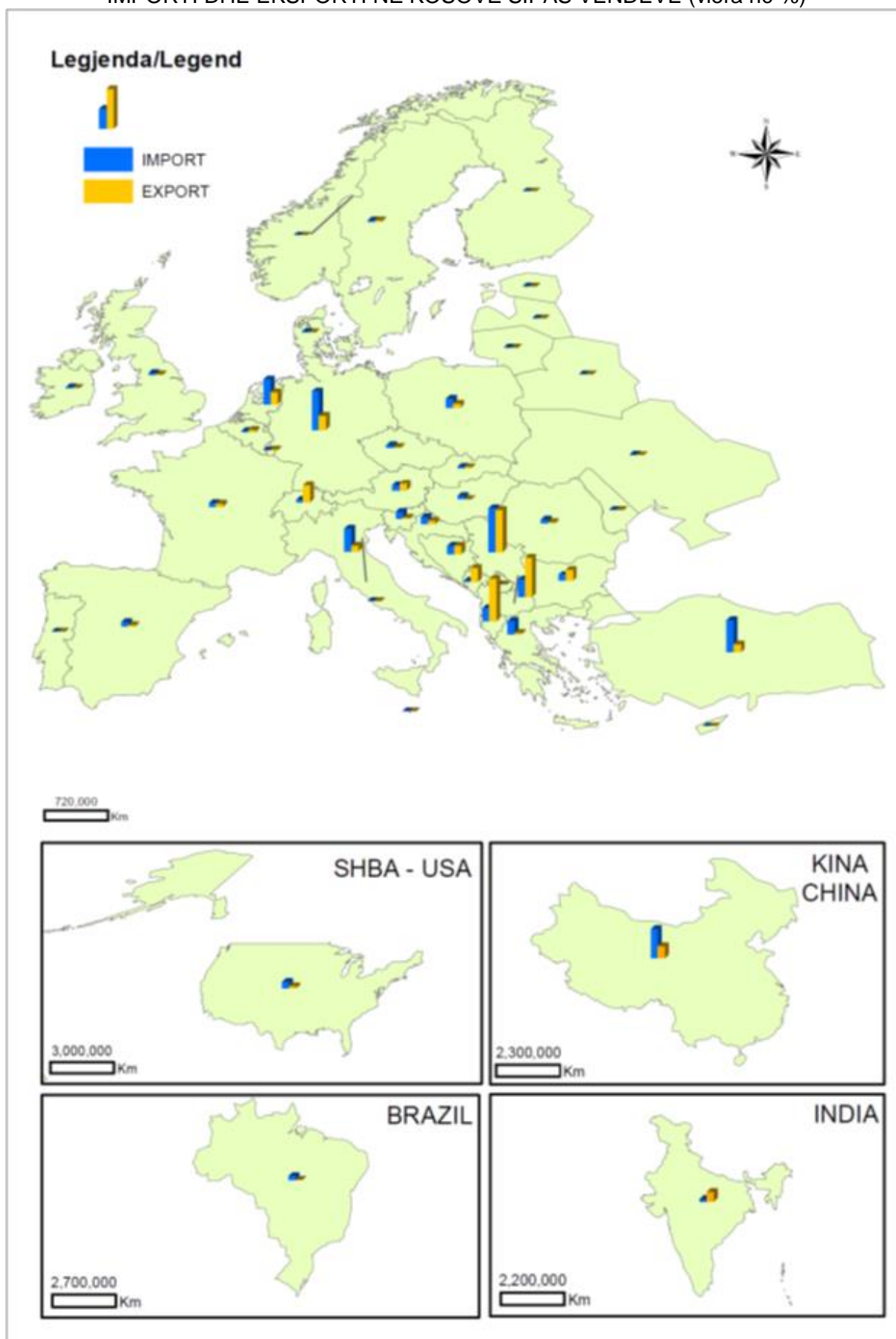


Tabela 9: Eksporti sipas vendeve në vlerë

(000€)

Vendet	Eksportet (FOB)											
	2005	2006	2007	2008	2009	2010	2011	2012	2013	2014	2015	2016
Gjithsej	56,283	110,774	165,112	198,463	165,328	295,957	319,165	276,100	293,842	324,543	325,294	309,627
28 vendet e BE_së	22,739	43,455	71,208	94,767	73,425	134,555	139,440	109,782	118,422	98,086	106,052	69,998
Austria	1,017	1,211	2,005	2,072	1,978	5,670	5,711	4,425	6,327	6,416	12,316	6,667
Belgjika	19	17	5,587	28,113	5,176	11,455	5,085	473	807	716	24,303	2,261
Britania e Madhe	72	62	154	173	249	681	1,343	2,194	2,131	1,314	810	779
Danimarka	142	44	94	53	75	44	52	161	74	320	119	155
Franca	515	232	145	247	639	1,084	1,305	1,852	1,455	1,194	5,569	3,238
Gjermania	5,965	3,952	16,190	7,205	7,563	15,587	24,144	14,995	10,985	11,340	11,693	13,830
Greqia	5,522	3,914	8,400	10,851	240	222	194	331	791	930	1,022	943
Holanda	124	1,128	2,413	1,888	1,506	1,017	2,923	1,424	2,382	2,138	8,420	11,881
Hungaria	92	18	112	105	396	29	89	118	233	118	238	278
Irlanda	3	20	48	10	3	6	7	0	5	36	53	119
Italia	5,668	12,654	9,672	25,485	46,218	80,193	83,924	71,351	74,363	49,660	19,568	5,727
Luksemburg	:	:	:	:	:	:	8	:	35	102	103	453
Polonia	102	281	121	102	53	150	650	737	3,870	5,782	3,221	3,365
Republika Çeke	0	356	159	1,127	463	297	168	422	492	2,524	398	530
Slllovakia	34	36	395	241	391	920	2,405	3,175	2,037	1,766	933	822
Sllovenia	1,231	4,515	4,290	6,304	2,882	6,203	6,001	1,417	1,434	620	1,997	1,190
Spanja	0	49	114	196	51	49	57	631	342	824	2,653	923
Suedia	18	43	8,155	4,389	322	1,116	365	264	615	992	1,517	1,031
Rumani	190	224	1,142	42	232	272	987	1,265	442	685	1,052	1,310
Bullgaria	970	13,506	10,005	2,632	2,709	6,765	936	1,829	1,026	3,820	6,700	11,283
Kroacia	928	1,123	1,837	793	2,151	2,744	2,794	2,359	2,594	2,365	2,935	3,150
Të tjera të BE_së	126	69	169	2,741	129	50	294	360	5,982	4,428	432	62
Cefta	28,924	50,622	65,663	60,743	51,340	66,868	80,323	100,268	104,503	127,146	123,747	144,267
Shqipëria	5,785	12,645	20,799	21,113	26,182	30,841	34,566	40,180	43,774	44,011	40,254	42,053
Maqedonia	10,828	9,734	17,385	20,046	17,355	26,308	30,949	26,376	26,139	35,960	33,355	38,578
Mali i Zi	743	2,207	2,913	3,770	3,084	3,920	6,988	16,759	17,310	16,069	12,140	13,890
Serbia	8,158	20,910	19,280	9,893	3,504	3,941	7,198	14,968	14,463	27,292	32,262	41,331
Bosnja dhe Hercegovina	3,411	5,126	5,287	5,919	1,206	1,847	612	1,974	2,812	3,807	5,655	8,405
Moldavia	:	:	:	1	9	12	10	11	4	7	80	12
EFTA	704	7,110	13,004	7,382	10,517	17,844	17,692	15,149	7,159	10,082	11,749	16,881
Zvicra	681	7,047	12,937	7,380	10,510	17,786	17,611	15,133	7,155	10,038	11,721	16,762
Icelanda	:	:	:	:	5	:	77	:	:	:	:	:
Norvegjia	23	62	67	1	2	22	3	16	4	44	28	119
Liechtensten	:	:	:	:	:	36	:	:	:	:	:	:
Vendet tjera evropiane	1,045	1,668	2,710	3,044	6,512	9,357	7,831	11,380	7,507	10,441	9,240	7,801
Turqia	1,041	1,668	2,660	3,044	6,512	9,357	7,831	11,380	7,393	10,365	9,212	7,630
Ukraina	4	:	50	:	:	:	:	:	114	76	28	171
Vendet tjera jo evropiane	227	3	25	286	297	123	230	264	339	504	474	1,810
SHBA	182	3	17	286	290	116	182	254	314	500	458	1,799
Canada	:	:	:	:	3	:	1	:	25	3	16	10
Brazili	45	:	:	:	:	:	43	:	:	:	:	:
Mexico	:	:	8	0	4	7	3	9	:	:	:	:
Vendet nga Azija	14	6	3,159	24,120	17,127	59,686	43,754	26,157	30,243	70,084	49,297	21,204
Japonia	:	:	:	:	3	12	5	2	:	507	2,062	84
Kina	10	6	18	31	1,596	14,779	28,268	3,266	1,290	42,152	206	11,694
India	4	:	3,141	24,089	15,528	44,895	15,482	22,889	28,953	27,425	47,029	9,425
Të tjera	2,631	7,910	9,344	8,122	6,109	7,524	29,895	13,100	25,669	8,201	24,735	47,667

Totali i BE-së ndryshon nga të dhënat paraprake për shkak të shtimit të vendeve anëtare.

Tabela 10: Pjesëmarrja e eksportit sipas vendeve në raport me gjithsej

(në %)

Vendet	Eksporti											
	2005	2006	2007	2008	2009	2010	2011	2012	2013	2014	2015	2016
Gjithsej	100.0	100.0	100.0	100.0	100.0	100.0	100.0	100.0	100.0	100.0	100.0	100.0
28 vendet e BE_së	40.4	39.2	43.1	47.8	44.4	45.5	43.7	39.8	40.3	30.2	32.6	22.6
Austria	1.8	1.1	1.2	1.0	1.2	1.9	1.8	1.6	2.2	2.0	3.8	2.2
Belgjika	0.0	0.0	3.4	14.2	3.1	3.9	1.6	0.2	0.3	0.2	7.5	0.7
Britania e Madhe	0.1	0.1	0.1	0.1	0.2	0.2	0.4	0.8	0.7	0.4	0.2	0.3
Danimarka	0.3	:	0.1	:	:	:	:	0.1	:	0.1	0.0	0.0
Franca	0.9	0.2	0.1	0.1	0.4	0.4	0.4	0.7	0.5	0.4	1.7	1.0
Gjermania	10.6	3.6	9.8	3.6	4.6	5.3	7.6	5.4	3.7	3.5	3.6	4.5
Greqia	9.8	3.5	5.1	5.5	0.1	0.1	0.1	0.1	0.3	0.3	0.3	0.3
Holanda	0.2	1.0	1.5	1.0	0.9	0.3	0.9	0.5	0.8	0.7	2.6	3.8
Hungaria	0.2	0.0	0.1	0.1	0.2	0.0	0.0	0.0	0.1	0.0	0.1	0.1
Irlanda	:	:	:	:	:	:	:	:	:	:	0.0	0.0
Italia	10.1	11.4	5.9	12.8	28.0	27.1	26.3	25.8	25.3	15.3	6.0	1.8
Luksemburg	:	:	:	:	:	:	:	:	:	0.0	0.0	0.1
Polonia	0.2	0.3	0.1	0.1	0.0	0.1	0.2	0.3	1.3	1.8	1.0	1.1
Republika Çeke	0.0	0.3	0.1	0.6	0.3	0.1	0.1	0.2	0.2	0.8	0.1	0.2
Slovakia	0.1	0.0	0.2	0.1	0.2	0.3	0.8	1.1	0.7	0.5	0.3	0.3
Slovenia	2.2	4.1	2.6	3.2	1.7	2.1	1.9	0.5	0.5	0.2	0.6	0.4
Spanja	0.0	0.0	0.1	0.1	0.0	0.0	0.0	0.2	0.1	0.3	0.8	0.3
Suedia	0.0	0.0	4.9	2.2	0.2	0.4	0.1	0.1	0.2	0.3	0.5	0.3
Rumani	0.3	0.2	0.7	0.0	0.1	0.1	0.3	0.5	0.2	0.2	0.3	0.4
Bullgaria	1.7	12.2	6.1	1.3	1.6	2.3	0.3	0.7	0.3	1.2	2.1	3.6
Kroacia	1.6	1.0	1.1	0.4	1.3	0.9	0.9	0.9	0.9	0.7	0.9	1.0
Të tjera të BE_së	0.2	0.1	0.1	1.4	0.1	0.0	0.1	0.1	2.0	1.4	0.1	0.0
Cefta	51.4	45.7	39.8	30.6	31.1	22.6	25.2	36.3	35.6	39.2	38.0	46.6
Shqipëria	10.3	11.4	12.6	10.6	15.8	10.4	10.8	14.6	14.9	13.6	12.4	13.6
Maqedonia	19.2	8.8	10.5	10.1	10.5	8.9	9.7	9.6	8.9	11.1	10.3	12.5
Mali i Zi	1.3	2.0	1.8	1.9	1.9	1.3	2.2	6.1	5.9	5.0	3.7	4.5
Serbia	14.5	18.9	11.7	5.0	2.1	1.3	2.3	5.4	4.9	8.4	9.9	13.3
Bosnja dhe Hercegovina	6.1	4.6	3.2	3.0	0.7	0.6	0.2	0.7	1.0	1.2	1.7	2.7
Moldavia	:	:	:	0.0	0.0	0.0	0.0	0.0	0.0	0.0	0.0	0.0
EFTA	1.3	6.4	7.9	3.7	6.4	6.0	5.5	5.5	2.4	3.1	3.6	5.5
Zvicra	1.2	6.4	7.8	3.7	6.4	6.0	5.5	5.5	2.4	3.1	3.6	5.4
Icelanda	:	:	:	:	:	:	:	:	:	:	:	:
Norvegjia	0.0	0.1	0.0	0.0	0.0	0.0	0.0	0.0	0.0	0.0	0.0	0.0
Liechtensten	:	:	:	:	:	:	:	:	:	:	:	:
Vendet tjera evropiane	1.9	1.5	1.6	1.5	3.9	3.2	2.5	4.1	2.6	3.2	2.8	2.5
Turqia	1.8	1.5	1.6	1.5	3.9	3.2	2.5	4.1	2.5	3.2	2.8	2.5
Ukraina	:	:	:	:	:	:	:	:	:	0.0	0.0	0.1
Vendet tjera jo evropiane	0.4	0.0	0.0	0.1	0.2	0.0	0.1	0.1	0.1	0.2	0.1	0.6
SHBA	0.3	0.0	0.0	0.1	0.2	0.0	0.1	0.1	0.1	0.2	0.1	0.6
Canada	:	:	:	:	:	:	:	:	:	:	:	:
Brazili	0.1	:	:	:	:	:	:	:	:	:	:	:
Mexico	:	:	:	:	:	:	:	:	:	:	:	:
Vendet nga Azija	0.0	0.0	1.9	12.2	10.4	20.2	13.7	9.5	10.3	21.6	15.2	6.8
Japonia	:	:	:	:	:	:	:	:	:	0.2	0.6	0.0
Kina	:	:	:	:	1.0	5.0	8.9	1.2	0.4	13.0	0.1	3.8
India	:	:	1.9	12.1	9.4	15.2	4.9	8.3	9.9	8.5	14.5	3.0
Të tjera	4.7	7.1	5.7	4.1	3.7	2.5	9.4	4.7	8.7	2.5	7.6	15.4

* Totali i BE-së ndryshon nga të dhënat paraprake për shkak të shtimit të vendeve anëtare.

Tabela 11: Importi sipas vendeve në vlerë

(000 €)

Vendet	Importi											
	2005	2006	2007	2008	2009	2010	2011	2012	2013	2014	2015	2016
Gjithsej	1,157,492	1,305,879	1,576,186	1,928,236	1,935,541	2,157,725	2,492,348	2,507,609	2,449,064	2,538,337	2,634,693	2,789,491
28 vendet e BE_së	464,083	482,351	611,886	751,967	814,413	884,318	1,010,619	1,050,151	1,083,163	1,080,968	1,112,892	1,202,110
Austria	20,719	23,539	26,842	30,953	38,915	33,126	38,669	34,073	36,858	36,742	43,705	46,368
Belgjika	4,646	4,733	6,012	7,223	6,106	6,394	8,656	8,869	9,290	6,677	9,383	9,353
Britania e Madhe	7,478	6,378	9,502	12,580	14,153	13,457	17,084	13,630	13,209	13,581	16,019	18,939
Danimarka	1,730	1,806	3,751	6,194	3,418	2,624	3,545	3,016	3,068	3,029	3,869	4,990
Franca	19,468	15,834	25,007	37,505	27,167	33,635	34,755	24,077	26,846	29,210	22,593	32,338
Gjermania	123,763	122,652	155,031	196,627	246,170	280,617	293,441	304,195	252,594	272,973	290,948	342,890
Greqia	44,027	37,614	63,737	81,403	79,108	96,267	103,179	109,188	145,546	137,544	110,260	118,517
Holanda	7,814	6,986	9,711	20,112	30,927	14,876	18,195	21,261	38,831	27,245	20,259	23,235
Hungaria	16,233	20,011	25,537	37,694	27,046	28,950	35,020	27,665	28,236	24,915	24,397	26,552
Irlanda	1,424	1,661	2,231	2,157	3,254	3,097	2,010	1,979	2,103	2,003	2,579	1,938
Italia	49,555	52,461	57,678	74,385	87,972	100,603	159,444	213,469	228,519	203,068	226,476	202,819
Luksemburg	308	127	94	91	202	114	51	89	134	118	410	982
Polonia	14,836	13,796	14,067	22,223	24,215	39,876	32,963	30,970	36,595	55,785	71,174	75,405
Republika Çeke	8,710	11,491	11,390	15,365	17,054	20,707	19,323	19,134	16,574	17,902	18,777	24,954
Sillovakia	2,484	2,434	3,658	7,159	5,185	5,693	5,676	6,149	7,513	7,839	6,696	9,855
Slovenia	54,998	56,001	62,420	66,762	66,378	65,738	71,614	68,385	61,314	66,708	58,556	61,099
Spanja	11,741	9,391	9,604	9,351	11,780	15,504	17,914	18,438	21,267	21,837	24,500	37,946
Suedia	2,455	2,353	12,387	11,089	9,252	8,286	9,049	8,444	7,734	9,650	6,269	8,335
Rumani	7,132	4,443	30,261	6,788	9,494	17,347	19,936	18,717	24,692	27,977	30,933	31,824
Bullgaria	37,791	58,498	42,008	53,824	44,500	35,211	50,541	39,125	44,515	47,242	47,721	56,895
Kroacia	24,975	28,074	38,982	49,985	58,584	58,542	64,063	72,012	73,331	62,945	70,130	59,119
Të tjera të BE_së	1,798	2,066	1,976	2,497	3,532	3,656	5,491	7,268	4,391	5,981	7,237	7,759
Cefta	415,377	508,257	540,622	667,774	634,354	743,989	809,904	772,657	676,320	720,382	769,366	753,183
Shqipëria	18,093	23,108	35,262	59,632	58,385	69,714	96,400	110,528	110,597	133,702	151,897	115,791
Maqedonia	220,148	257,754	237,895	346,536	292,012	319,313	365,961	287,739	185,020	139,668	143,846	156,727
Mali i Zi	6,411	17,800	15,063	13,789	13,059	11,454	12,232	10,510	11,387	13,848	15,676	13,692
Serbia	152,257	191,053	222,534	208,951	211,133	260,471	254,917	278,388	285,356	368,234	382,129	387,647
Bosnja dhe Hercegovina	18,450	18,465	29,838	38,747	59,742	82,986	79,835	85,309	83,531	64,793	75,689	79,112
Moldavia	19	77	30	118	24	50	559	183	430	138	129	214
EFTA	19,057	24,057	32,634	35,291	24,096	23,352	24,568	26,482	22,048	32,448	25,976	23,224
Zvicra	18,415	22,800	28,222	32,441	21,983	20,981	22,194	22,664	21,020	30,185	23,674	21,796
Icelanda	10	1	38	20	67	121	8	15	66	80	40	4
Norvegjia	620	1,212	4,363	2,790	2,001	2,112	2,306	3,698	795	1,896	2,082	1,193
Liechtensten	12	44	10	40	44	138	59	104	167	287	179	230
Vendet tjera evropiane	97,345	109,053	118,094	139,979	148,179	155,206	190,887	209,292	212,894	248,513	259,671	294,878
Turqia	85,376	97,075	101,827	128,249	141,825	150,360	184,452	199,881	204,922	238,268	252,285	288,488
Ukraina	11,969	11,978	16,267	11,730	6,355	4,846	6,434	9,411	7,972	10,245	7,386	6,389
Vendet tjera jo evropiane	35,498	32,186	48,605	71,316	68,270	65,417	88,630	93,309	102,268	111,675	80,053	96,767
SHBA	17,693	11,555	14,698	23,610	26,758	35,311	42,847	46,916	52,152	62,700	37,506	55,551
Canada	816	1,615	2,987	3,366	2,706	1,949	3,362	3,339	2,850	7,287	1,985	1,591
Brazili	16,840	18,578	30,282	43,499	38,006	27,188	40,925	41,791	45,756	39,551	37,908	37,212
Mexico	149	438	637	841	800	968	1,496	1,262	1,509	2,137	2,655	2,413
Vendet nga Azija	70,913	85,496	118,974	135,287	147,504	154,502	190,611	186,268	204,363	225,647	258,389	288,524
Japonia	13,533	8,666	10,120	10,759	15,796	12,915	12,022	16,909	10,380	11,396	11,862	11,091
Kina	54,864	74,655	104,951	121,059	128,324	135,406	170,285	159,651	179,554	204,789	232,925	258,473
India	2,516	2,175	3,904	3,469	3,384	6,182	8,304	9,709	14,429	9,462	13,602	18,960
Të tjera	55,218	64,480	105,371	126,624	98,725	130,941	177,130	169,450	148,009	118,703	128,345	130,806

* Totali i BE-së ndryshon nga të dhënat paraprake për shkak të shtimit të vendeve anëtare.

Tabela 12: Pjesëmarrja e importit sipas vendeve në raport me totalin

(në %)

Vendet	Importi											
	2005	2006	2007	2008	2009	2010	2011	2012	2013	2014	2015	2016
Gjithsej	100.0	100.0	100.0	100.0	100.0	100.0	100.0	100.0	100.0	100.0	100.0	100.0
28 vendet e BE_së	40.1	36.9	38.8	39.0	42.1	41.0	40.5	41.9	44.2	42.6	42.2	43.1
Austria	1.8	1.8	1.7	1.6	2.0	1.5	1.6	1.4	1.5	1.4	1.7	1.7
Belgjika	0.4	0.4	0.4	0.4	0.3	0.3	0.3	0.4	0.4	0.3	0.4	0.3
Britania e Madhe	0.6	0.5	0.6	0.7	0.7	0.6	0.7	0.5	0.5	0.5	0.6	0.7
Danimarka	0.1	0.1	0.2	0.3	0.2	0.1	0.1	0.1	0.1	0.1	0.1	0.2
Franca	1.7	1.2	1.6	1.9	1.4	1.6	1.4	1.0	1.1	1.2	0.9	1.2
Gjermania	10.7	9.4	9.8	10.2	12.7	13.0	11.8	12.1	10.3	10.8	11.0	12.3
Greqja	3.8	2.9	4.0	4.2	4.1	4.5	4.1	4.4	5.9	5.4	4.2	4.2
Holanda	0.7	0.5	0.6	1.0	1.6	0.7	0.7	0.8	1.6	1.1	0.8	0.8
Hungaria	1.4	1.5	1.6	2.0	1.4	1.3	1.4	1.1	1.2	1.0	0.9	1.0
Irlanda	0.1	0.1	0.1	0.1	0.2	0.1	0.1	0.1	0.1	0.1	0.1	0.1
Italia	4.3	4.0	3.7	3.9	4.5	4.7	6.4	8.5	9.3	8.0	8.6	7.3
Luksemburg	:	:	:	:	:	:	:	:	:	0.0	0.0	0.0
Polonia	1.3	1.1	0.9	1.2	1.3	1.8	1.3	1.2	1.5	2.2	2.7	2.7
Republika Çeke	0.8	0.9	0.7	0.8	0.9	1.0	0.8	0.8	0.7	0.7	0.7	0.9
Slovakia	0.2	0.2	0.2	0.4	0.3	0.3	0.2	0.2	0.3	0.3	0.3	0.4
Slovenia	4.8	4.3	4.0	3.5	3.4	3.0	2.9	2.7	2.5	2.6	2.2	2.2
Spanja	1.0	0.7	0.6	0.5	0.6	0.7	0.7	0.7	0.9	0.9	0.9	1.4
Suedia	0.2	0.2	0.8	0.6	0.5	0.4	0.4	0.3	0.3	0.4	0.2	0.3
Rumani	0.6	0.3	1.9	0.4	0.5	0.8	0.8	0.7	1.0	1.1	1.2	1.1
Bullgaria	3.3	4.5	2.7	2.8	2.3	1.6	2.0	1.6	1.8	1.9	1.8	2.0
Kroacia	2.2	2.1	2.5	2.6	3.0	2.7	2.6	2.9	3.0	2.5	2.7	2.1
Të tjera të BE_së	0.2	0.2	0.1	0.1	0.2	0.2	0.2	0.3	0.2	0.2	0.3	0.3
Cefta	35.9	38.9	34.3	34.6	32.8	34.5	32.5	30.8	27.6	28.4	29.2	27.0
Shqipëria	1.6	1.8	2.2	3.1	3.0	3.2	3.9	4.4	4.5	5.3	5.8	4.2
Maqedonia	19.0	19.7	15.1	18.0	15.1	14.8	14.7	11.5	7.6	5.5	5.5	5.6
Mali i Zi	0.6	1.4	1.0	0.7	0.7	0.5	0.5	0.4	0.5	0.5	0.6	0.5
Serbia	13.2	14.6	14.1	10.8	10.9	12.1	10.2	11.1	11.7	14.5	14.5	13.9
Bosnja dhe Hercegovina	1.6	1.4	1.9	2.0	3.1	3.8	3.2	3.4	3.4	2.6	2.9	2.8
Moldavia	0.0	0.0	0.0	0.0	0.0	0.0	0.0	0.0	0.0	0.0	0.0	0.0
EFTA	1.6	1.8	2.1	1.8	1.2	1.1	1.0	1.1	0.9	1.3	1.0	0.8
Zvicra	1.6	1.7	1.8	1.7	1.1	1.0	0.9	0.9	0.9	1.2	0.9	0.8
Icelanda	0.0	0.0	0.0	0.0	0.0	0.0	0.0	0.0	0.0	0.0	0.0	0.0
Norvegjia	0.1	0.1	0.3	0.1	0.1	0.1	0.1	0.1	0.0	0.1	0.1	0.0
Liechtensten	0.0	0.0	0.0	0.0	0.0	0.0	0.0	0.0	0.0	0.0	0.0	0.0
Vendet tjera evropiane	8.4	8.4	7.5	7.3	7.7	7.2	7.7	8.3	8.7	9.8	9.9	10.6
Turqja	7.4	7.4	6.5	6.7	7.3	7.0	7.4	8.0	8.4	9.4	9.6	10.3
Ukraina	1.0	0.9	1.0	0.6	0.3	0.2	0.3	0.4	0.3	0.4	0.3	0.2
Vendet tjera jo evropiane	3.1	2.5	3.1	3.7	3.5	3.0	3.6	3.7	4.2	4.4	3.0	3.5
SHBA	1.5	0.9	0.9	1.2	1.4	1.6	1.7	1.9	2.1	2.5	1.4	2.0
Canada	0.1	0.1	0.2	0.2	0.1	0.1	0.1	0.1	0.1	0.3	0.1	0.1
Brazili	1.5	1.4	1.9	2.3	2.0	1.3	1.6	1.7	1.9	1.6	1.4	1.3
Mexico	0.0	0.0	0.0	0.0	0.0	0.0	0.1	0.1	0.1	0.1	0.1	0.1
Vendet nga Azija	6.1	6.5	7.5	7.0	7.6	7.2	7.6	7.4	8.3	8.9	9.8	10.3
Japonia	1.2	0.7	0.6	0.6	0.8	0.6	0.5	0.7	0.4	0.4	0.5	0.4
Kina	4.7	5.7	6.7	6.3	6.6	6.3	6.8	6.4	7.3	8.1	8.8	9.3
India	0.2	0.2	0.2	0.2	0.2	0.3	0.3	0.4	0.6	0.4	0.5	0.7
Të tjera	4.8	4.9	6.7	6.6	5.1	6.1	7.1	6.8	6.0	4.7	4.9	4.7

* Totali i BE-së ndryshon nga të dhënat paraprake për shkak të shtimit të vendeve anëtare.

Figura 3 : Paraqitja grafike e Eksporti sipas partnerëve 2016

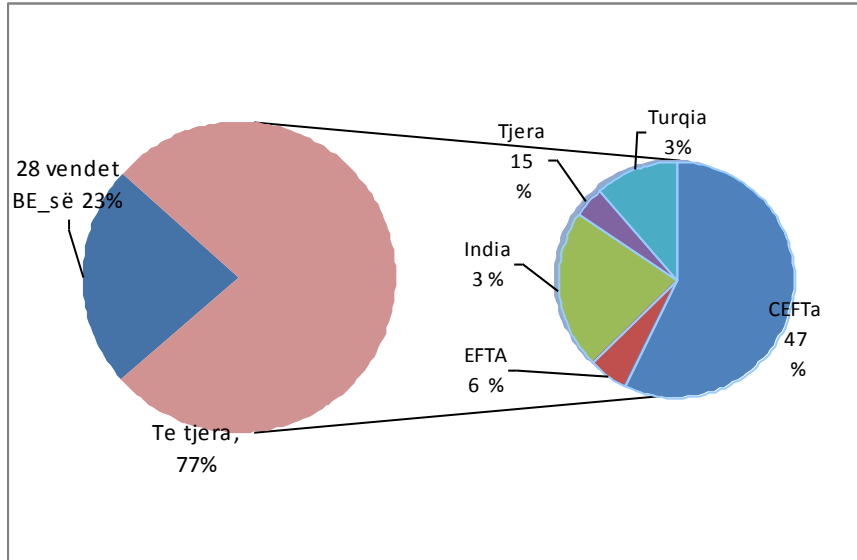


Figura 4: Paraqitja grafike e Importeve sipas partnereve 2016

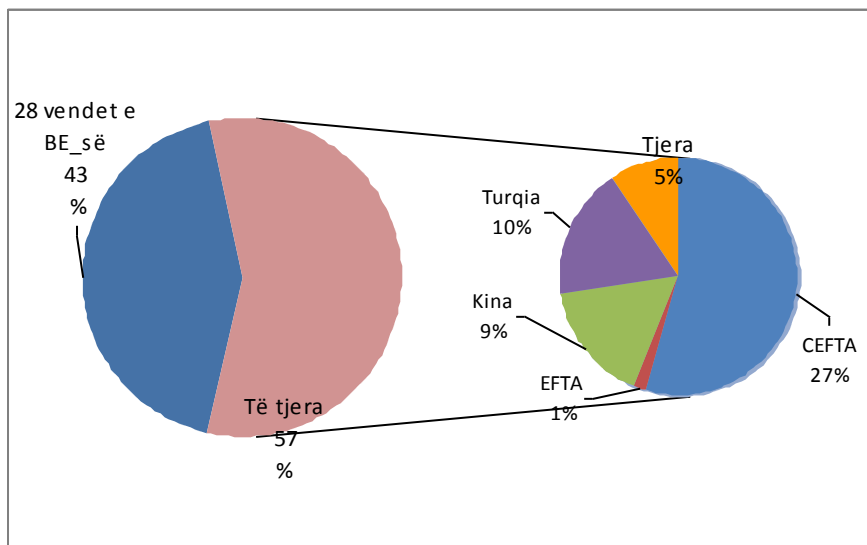


Tabela 13: Kapitujt me pjesmarrje më të lartë për vendet e BE-së në vlerë

(000 €)

Vendet e EU 28 se sipas kapitujve	Eksportet (FOB)								
	2008	2009	2010	2011	2012	2013	2014	2015	2016
Gjithsejt	94,767	73,425	134,555	139,440	109,782	118,422	98,086	106,052	69,998
Plastikat dhe artikujt prej tyre.	549	352	1,516	1,151	973	1,400	1,848	7,690	12,461
Xeheroret, ngjyrërat dhe hiri.	545	2,319	7,104	919	694	9,402	8,673	7,230	11,524
Lëkurat e përpunuara dhe të papërpunuara	2,147	3,700	7,717	7,959	6,565	8,057	8,802	8,316	6,518
Mobilitetë: Krevatet, dyshekët, mbajtëset e dyshekëve dhe shtresa të ngjajshme të mbushura llambat dhe paisje ndriçimi, jo të përfshira diku tjetër.	804	876	685	565	532	316	655	976	4,026
Pijet, pije alkoolike dhe uthllat.	1,453	1,269	1,684	2,667	3,009	3,909	3,374	3,766	3,996
Hekur dhe çelik	66,627	47,426	87,877	83,099	60,918	59,819	39,656	44,923	3,984
Artikuj prej hekurit dhe çeliku	473	1,021	637	581	827	1,567	1,468	2,747	2,144
Përgatitjet prej zarzavateve, frutave, arrave apo pjesëve të tjera të bimëve.	439	353	583	540	724	669	520	823	2,007
Perimet ushqimore, rrënjët dhe zhardhok etj.	653	1,302	644	246	373	577	1,888	851	1,970
Këpucë dhe pjesët e artkujve të tillë	35	62	0	3	71	127	274	1,052	1,845
	Importet (CIF)								
Gjithsejt	751,967	814,413	884,318	1,010,619	1,050,151	1,083,163	1,080,968	1,112,892	1,202,110
Mjetet e transportit të ndryshëm	109,477	140,458	120,280	135,016	127,824	118,190	122,643	143,330	192,051
Lëndët djegëse minerale, vajrat minerale dhe produktet e distilimit të tyre; substancat bituminoze; dyllat minerale.	70,499	72,804	90,635	139,012	202,034	258,417	218,512	198,680	178,701
Reaktorët nukleare, bolierët, makinerit dhe pajset mekanike dhe pjesët e tyre	78,181	89,046	121,244	89,713	93,378	79,947	90,886	99,002	100,668
Plastikat dhe artikujt prej tyre.	37,374	39,715	46,611	53,817	50,129	52,344	50,996	58,226	66,644
Makineri dhe paisje elektrike dhe pjesët e tyre, regjist. dhe prodhuesit e tingullit regjist. dhe riprodhuesit e sinjalit teliv. dhe zërit, pjesët prej artkujve të tillë	55,762	62,465	58,279	52,355	43,855	36,282	47,460	37,647	52,973
Duhani dhe zëvendësuesit e përpunuar të duhanit	26,812	29,378	37,652	48,337	54,300	52,406	55,753	51,772	49,101
Produkte farmaceutike	18,314	22,496	19,057	26,562	25,741	30,578	35,145	36,585	40,590
Përgatitje të ndryshme të ngrënshme.	16,443	18,699	20,213	20,211	23,734	30,376	31,353	33,144	35,062
Produktet bulmetore vezët e zogjve mjaltë natyral	24,794	26,024	27,312	29,901	30,651	28,565	27,608	25,999	30,053
Druri dhe artikujt prej druri, qymyri i drurit	19,400	22,183	23,417	25,502	23,435	26,193	25,059	27,348	27,703

Tabela 14: Kapitujt me pjesmarrje më të lartë për vendet e BE-së në përqindje

Kodi	Vendet e EU 28 se sipa kapitujve	(në %)								
		Eksportet (FOB)								
		2008	2009	2010	2011	2012	2013	2014	2015	2016
	Gjithsejt	77.8	79.9	80.6	70.1	68.0	72.5	68.5	73.9	72.1
39	Plastikat dhe artikujt prej tyre.	0.6	0.5	1.1	0.8	0.9	1.2	1.9	7.3	17.8
26	Xeheret, ngjyrërat dhe hiri.	0.6	3.2	5.3	0.7	0.6	7.9	8.8	6.8	16.5
41	Lëkurat e përpunuara dhe të papërpunuara	2.3	5.0	5.7	5.7	6.0	6.8	9.0	7.8	9.3
94	Mobilitetë: Krevatet, dyshekët, mbajtëset e dyshekëve dhe shtresa të ngajshme të mbushura llambat dhe paisje ndriçimi, jo të përfshira diku tjetër;	0.8	1.2	0.5	0.4	0.5	0.3	0.7	0.9	5.8
22	Pijet,pije alkoolike dhe uthllat.	1.5	1.7	1.3	1.9	2.7	3.3	3.4	3.6	5.7
72	Hekur dhe çelik	70.3	64.6	65.3	59.6	55.5	50.5	40.4	42.4	5.7
73	Artikuj prej hekurit dhe çeliku	0.5	1.4	0.5	0.4	0.8	1.3	1.5	2.6	3.1
20	Përgatitjet prej zarzavateve, frutave, arrave apo pjesëve të tjera të bimëve.	0.5	0.5	0.4	0.4	0.7	0.6	0.5	0.8	2.9
07	Perimet ushqimore, rrënjët dhe zhardhok etj.	0.7	1.8	0.5	0.2	0.3	0.5	1.9	0.8	2.8
64	Këpucë dhe pjesët e artkujve të tillë	0.0	0.1	0.0	0.0	0.1	0.1	0.3	1.0	2.6
		Importet (CIF)								
	Gjithsejt	60.8	64.3	63.9	61.4	64.3	65.9	65.3	64.0	64.3
87	Mjetet e transportit të ndryshëm	14.6	17.2	13.6	13.4	12.2	10.9	11.3	12.9	16.0
27	Lëndët djegëse minerale, vajrat minerale dhe produktet e distinimit të tyre; substancat bituminoze; dyllet minerale.	9.4	8.9	10.2	13.8	19.2	23.9	20.2	17.9	14.9
84	Reaktorët nukleare, boilerët, makinerit dhe pajset mekanike dhe pjesët e tyre	10.4	10.9	13.7	8.9	8.9	7.4	8.4	8.9	8.4
39	Plastikat dhe artikujt prej tyre.	5.0	4.9	5.3	5.3	4.8	4.8	4.7	5.2	5.5
85	Makineri dhe paisje elektrike dhe pjesët e tyre, regjist. dhe prodhuesit e tingullit regjist. dhe riprodhuesit e sinjalit teliv. dhe zërit, pjesët prej artkujve të tillë	7.4	7.7	6.6	5.2	4.2	3.3	4.4	3.4	4.4
24	Duhani dhe zëvendësuesit e përpunuar të duhanit	3.6	3.6	4.3	4.8	5.2	4.8	5.2	4.7	4.1
30	Produkte farmaceutike	2.4	2.8	2.2	2.6	2.5	2.8	3.3	3.3	3.4
21	Përgatitje të ndryshme të ngrëshme.	2.2	2.3	2.3	2.0	2.3	2.8	2.9	3.0	2.9
04	Produktet bulmetore vezët e zogjve mjaltë natyral	3.3	3.2	3.1	3.0	2.9	2.6	2.6	2.3	2.5
44	Druri dhe artikujt prej druri, qymyri i drurit	2.6	2.7	2.6	2.5	2.2	2.4	2.3	2.5	2.3

Figura 5: Plastikat dhe artikujt prej tyre

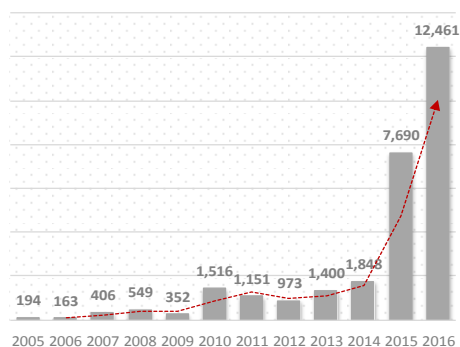


Figura 6: Lëkurat e përpunuara dhe të papërpunuara

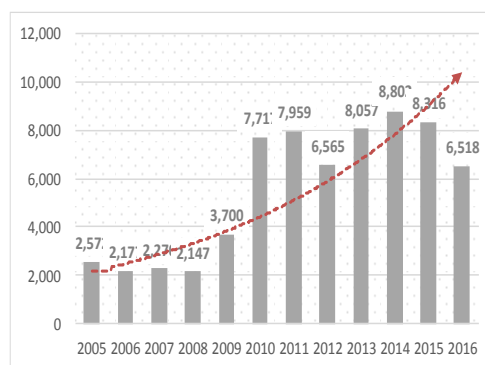


Tabela 15: Kapitujt me pjesmarje më të lartë për vendet e CEFT-së ne vlerë

(000 €)

Vendet e CEFTse sipas kapitujve	Eksportet (FOB)									
	2008	2009	2010	2011	2012	2013	2014	2015	2016	
Gjithsej	60,743	51,340	66,868	80,323	100,268	104,503	127,146	123,747	144,267	
Lëndët djegëse minerale, vajrat minerale dhe prod. e distin. të tyre; substancat bitum.; dylllet minerale.	3,208	4,766	5,072	4,968	6,021	2,550	15,584	20,538	32,461	
Artikuj prej hekurit dhe çeliku	6,033	4,214	5,557	6,580	7,974	10,138	14,219	14,910	17,770	
Pijet,pije alkoolike dhe uthllat.	3,987	3,201	3,414	5,004	6,854	8,617	8,556	11,489	12,145	
Hekur dhe çelik	12,629	7,304	17,005	23,341	22,784	22,906	22,583	11,932	12,118	
Xeheroret, ngjyrërat dhe hiri.	26	89	51	35	8,044	9,049	10,328	8,278	9,929	
Plastikat dhe artikujt prej tyre.	876	1,176	1,291	2,528	4,573	6,565	7,108	7,751	8,543	
Bakr dhe artikuj prej bakri	312	208	2,159	1,575	5,469	4,488	5,819	6,020	6,507	
Alumin dhe artikuj prej tij	1,221	976	2,835	3,738	3,477	3,712	4,982	4,726	5,117	
Produkte e industrisë bluajtëse maltit niseshtenë, inulinë, gluteni i grurit	2,871	3,500	6,174	7,224	8,300	8,425	6,498	4,166	4,118	
Lëkurat e përpunuara dhe të papërpunuara	2,345	611	1,579	1,124	3,743	3,453	1,841	1,959	3,337	
	Importet (CIF)									
Gjithsej	667,774	634,354	743,989	809,904	772,657	676,320	720,382	769,366	753,183	
Hekur dhe çelik	84,730	63,044	88,899	100,950	110,062	107,121	90,666	101,699	110,272	
Lëndët djegëse minerale, vajrat minerale dhe prod. e distin. të tyre; substancat bitum.; dylllet minerale.	199,888	167,339	196,411	244,882	186,669	90,227	118,825	120,439	72,236	
Pijet,pije alkoolike dhe uthllat.	35,812	32,002	34,132	31,603	36,168	39,182	43,004	41,745	47,076	
Kripëra, sulfuret, oksidet, gurët, materialet suvatuese, gëlqere dhe çimento	23,710	37,595	44,052	44,857	49,084	44,680	40,180	41,459	40,482	
Plastikat dhe artikujt prej tyre.	18,293	20,972	24,245	27,766	26,789	30,763	28,487	32,294	39,957	
Drithërat	9,394	19,145	24,371	26,802	31,906	25,045	26,168	29,359	31,121	
Druri dhe artikujt prej druri, qymyri i drurit	14,248	14,887	17,612	19,154	19,353	19,276	22,118	26,316	29,472	
Përgatitjet prej drithërave, miellit, nishestës apo qumështit, produktet e pasticherisë apo të brumërave.	20,236	20,014	19,673	22,365	22,455	25,503	26,812	27,972	28,131	
Produkte të qeramikes	23,677	27,708	26,404	27,865	27,299	26,806	28,719	28,101	24,107	
Artikuj prej hekurit dhe çeliku	19,696	21,001	21,222	19,251	20,342	18,655	16,240	19,358	23,458	

Tabela 16: Kapitujt me pjesmarje më të lartë për vendet e CEFT-së ne vlerë

(në %)

Vendet e CEFTse sipas kapitujve	Eksportet (FOB)									
	2008	2009	2010	2011	2012	2013	2014	2015	2016	
Gjithsej	55.2	50.7	67.5	69.9	77.0	76.5	76.7	74.2	77.7	
Lëndët djegëse minerale, vajrat minerale dhe prod. e distin. të tyre; substancat bitum.; dyllet minerale.	5.3	9.3	7.6	6.2	6.0	2.4	12.3	16.6	22.5	
Artikuj prej hekurit dhe çeliku	9.9	8.2	8.3	8.2	8.0	10	11	12.0	12.3	
Pijet,pije alkoolike dhe uthllat.	6.6	6.2	5.1	6.2	6.8	8.2	6.7	9.3	8.4	
Hekur dhe çelik	20.8	14.2	25.4	29.1	22.7	21.9	17.8	9.6	8.4	
Xeheroret, ngjyrërat dhe hiri.	0.0	0.2	0.1	0.0	8.0	8.7	8.1	6.7	6.9	
Plastikat dhe artikujt prej tyre.	1.4	2.3	1.9	3.1	4.6	6.3	5.6	6.3	5.9	
Bakr dhe artikuj prej bakri	0.5	0.4	3.2	2.0	5.5	4.3	4.6	4.9	4.5	
Alumin dhe artikuj prej tij	2.0	1.9	4.2	4.7	3.5	3.6	3.9	3.8	3.5	
Produkte e industrisë blujtëse maltit niseshtenë, inulinë, gluteni i grurit	4.7	6.8	9.2	9.0	8.3	8.1	5.1	3.4	2.9	
Lëkurat e përpunuara dhe të papërpunuara	3.9	1.2	2.4	1.4	3.7	3.3	1.4	1.6	2.3	
	Importet (CIF)									
Gjithsejt	67.3	66.8	66.8	69.8	68.6	63.2	61.2	60.9	59.3	
Hekur dhe çelik	12.7	9.9	11.9	12.5	14.2	15.8	12.6	13.2	14.6	
Lëndët djegëse minerale, vajrat minerale dhe prod. e distin. të tyre; substancat bitum.; dyllet minerale.	29.9	26.4	26.4	30.2	24.2	13.3	16.5	15.7	9.6	
Pijet,pije alkoolike dhe uthllat.	5.4	5.0	4.6	3.9	4.7	5.8	6.0	5.4	6.3	
Kripëra, sulfuret, oksidet, gurët, materialet suvatuese, gëlqere dhe çimento	3.6	5.9	5.9	5.5	6.4	6.6	5.6	5.4	5.4	
Plastikat dhe artikujt prej tyre.	2.7	3.3	3.3	3.4	3.5	4.5	4.0	4.2	5.3	
Drithërat	1.4	3.0	3.3	3.3	4.1	3.7	3.6	3.8	4.1	
Druri dhe artikujt prej druri, qymyri i drurit	2.1	2.3	2.4	2.4	2.5	2.9	3.1	3.4	3.9	
Përgatitjet prej drithërave, miellit, nisheshtës apo qumështit, produktet e pasticherisë apo të brumërave.	3.0	3.2	2.6	2.8	2.9	3.8	3.7	3.6	3.7	
Produkte të qeramikes	3.5	4.4	3.5	3.4	3.5	4.0	4.0	3.7	3.2	
Artikuj prej hekurit dhe çeliku	2.9	3.3	2.9	2.4	2.6	2.8	2.3	2.5	3.1	

Figura 7: Pijet,pije alkoolike dhe uthlla

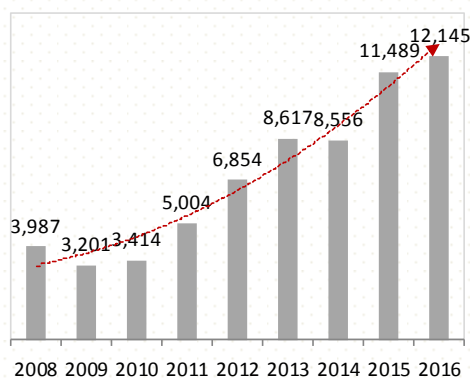


Figura 8: Alumin dhe artikuj prej tij

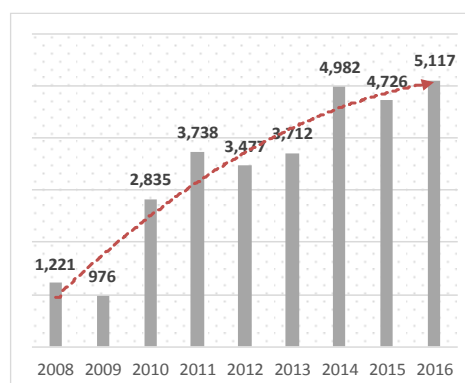


Tabela 17: Partneret kryesor per Eksport dhe Import të Kosovës në vitin 2016

(000 €)

Top 10 vendet	2015		2016	
	Vlera	%	Vlera	%
Eksportet (FOB)				
Shqipëria	40,254	12.4	42,053	13.6
Serbija	32,262	9.9	41,331	13.3
Kazakista	8,262	2.5	39,077	12.6
Maqedonija	33,355	10.3	38,578	12.5
Zvicra	11,721	3.6	16,762	5.4
Mali i Zi	12,140	3.7	13,890	4.5
Gjermanija	11,693	3.6	13,830	4.5
Holanda	8,420	2.6	11,881	3.8
Kina	206	0.1	11,694	3.8
Bulgaria	6,700	2.1	11,283	3.6
Importet (CIF)				
Serbija	382,129	14.5	387,647	13.9
Gjermanija	290,948	11.0	342,890	12.3
Turqija	252,285	9.6	288,488	10.3
Kina	232,925	8.8	258,473	9.3
Italia	226,476	8.6	202,819	7.3
Maqedonija	143,846	5.5	156,727	5.6
Greqia	110,260	4.2	118,517	4.2
Shqipëria	151,897	5.8	115,791	4.2
Bosnja dhe Hercegovina	75,689	2.9	79,112	2.8
Polonia	71,174	2.7	75,405	2.7

Figura 9: Eksporti sipas vendeve 2014-2015

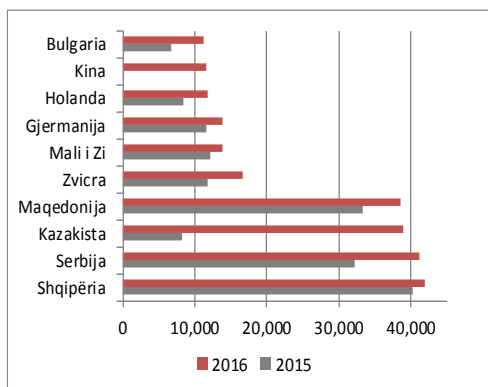


Figura 10: Importi sipas vendeve 2014-2015

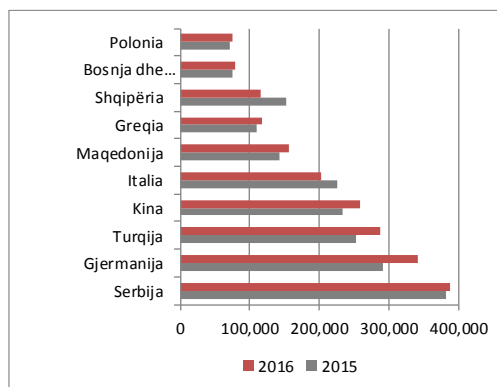
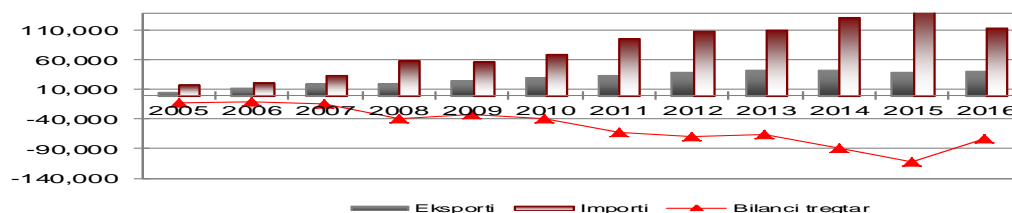


Tabela18: Qarkullimi i mallrave në tregtinë me Shqipërinë

(000 €)

Periudha	Eksporti	%	Ndryshimi	Importi	%	Ndryshimi	Bilanci tregtar
2005	5,784	10.3	222.6	18,093	1.6	-10.6	-12,309
2006	12,645	11.4	118.6	23,108	1.8	27.7	-10,463
2007	20,799	12.6	64.5	35,262	2.2	52.6	-14,463
2008	21,113	10.6	1.5	59,632	3.1	69.1	-38,519
2009	26,182	15.8	24.0	58,385	3.0	-2.1	-32,203
2010	30,841	10.4	17.8	69,714	3.2	19.4	-38,873
2011	34,566	10.8	12.1	96,400	3.9	38.3	-61,834
2012	40,180	14.6	16.2	110,528	4.4	14.7	-70,347
2013	43,774	14.9	8.9	110,597	4.5	0.1	-66,823
2014	44,011	13.6	0.5	133,702	5.3	20.9	-89,691
2015	40,254	12.4	-8.5	151,897	5.8	13.6	-111,643
2016	42,053	13.6	4.5	115,791	4.2	-23.8	-73,738

Figura 11: Paraqitja grafike e tregtisë me Shqipërinë

Produktet kryesore në tregtinë me Shqipërinë

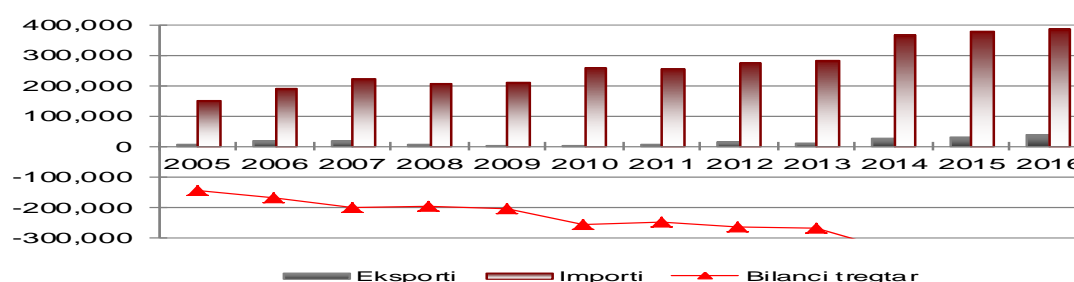
Kodi	Eksportet në Shqipëri KSTJ (REV4)	2015	2016	%	2016/2015
679	Gypat, tubat dhe profilet e shtrira, pajisje për gypa ose tuba	4,633	5,437	12.9	1.2
112	Pije alkoolike	3,129	4,868	11.6	1.6
282	Mbeturina dhe copëza me përmbajtje hekuri	9,207	4,495	10.7	0.5
046	Miell gruri dhe miell meslini	4,147	4,103	9.8	1.0
288	Mbetje dhe kthime me baze metali jo-ferrike te pa s.d.t.	3,161	2,976	7.1	0.9
111	Pije joalkoolike të pa s.d.t.	2,325	2,411	5.7	1.0
054	Perime të freskëta, ftohta, ngrira ose konservuara	1,372	1,886	4.5	1.4
581	Tubes, pipa dhe zorra, dhe pajisje për to, prej plastike	1,349	1,559	3.7	1.2
663	Përpunime minerale. te pa s.d.t.	413	1,239	2.9	3.0
691	Strukturat dhe pjesët e struk. hekuri, çeliku ose alumini	447	907	2.2	2.0
	Total eksportet	40,254	42,053	13.6	1.0

Kodi	Importet nga Shqipëria KSTJ (REV4)	2015	2016	%	2016/2015
676	Shufra hekuri dhe çeliku, kallam, këndet, format dhe pjesët	39,559	36,219	31.3	0.9
661	Gëlqere, cement, material ndërtimor i fabrikuar	22,161	20,473	17.7	0.9
054	Perime të freskëta, ftohta, ngrira ose konservuara	7,007	7,061	6.1	1.0
335	Residual petroleum products, n.e.s., and related m	10,160	6,429	5.6	0.6
057	Pemët dhe lajthitë të freskëta ose të thara	6,483	5,543	4.8	0.9
642	Letër dhe kartonë prej letre	4,133	5,258	4.5	1.3
684	Alumin	4,345	4,593	4.0	1.1
821	Mobiljet dhe pjesët e ndërlidhura, shtretërit, dyshekë	2,974	3,274	2.8	1.1
662	Materiale ndertimore prej argjile	3,022	2,902	2.5	1.0
533	Pigmente (ngjyruet i fortë), ngjyra, materiale lustruese etj.	2,467	2,656	2.3	1.1
	Total importet	151,897	115,791	4.2	0.8

Tabela 19: Qarkullimi i mallrave në tregtinë me Serbinë

(000€)

Periudha	Eksporti	%	Ndryshimi	Importi	%	Ndryshimi	Bilanci tregtar
2005	8,158	14.5	-18.9	152,257	13.2	-5.6	-144,099
2006	20,910	18.9	156.3	191,053	14.6	25.5	-170,143
2007	19,280	11.7	-7.8	222,534	14.1	16.5	-203,254
2008	9,893	5.0	-48.7	208,951	10.8	-6.1	-199,058
2009	3,504	2.1	-64.6	211,133	10.9	0.9	-207,397
2010	3,941	1.3	12.5	260,471	12.1	23.5	-256,530
2011	7,198	2.3	82.7	254,917	10.2	-2.1	-247,719
2012	14,968	5.4	107.9	278,388	11.1	9.2	-263,420
2013	14,463	4.9	-3.4	285,356	11.7	2.5	-270,892
2014	27,292	8.4	88.7	368,234	14.5	29.0	-340,941
2015	32,262	9.9	18.2	382,129	14.5	3.8	-349,868
2016	41,331	13.3	28.1	387,647	13.9	1.4	-346,316

Figura 12: Paraqitja grafike e tregtisë me Serbinë

Produktet kryesore në tregtinë me Serbinë

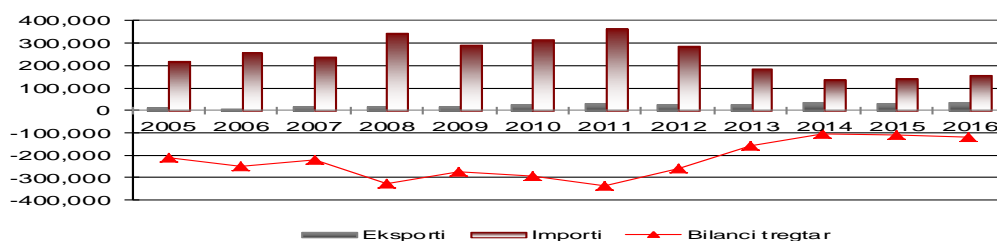
Kodi	Eksportet në Serbi KSTJ (REV4)	2015	2016	%	2016/2015
351	Perques elektrik	16,224	28,385	68.7	1.7
679	Gypat, tubat dhe profilet e shtrira, pajisje për gypa ose tuba	2,877	2,673	6.5	0.9
057	Pemët dhe lajthitë të freskëta ose të thara	1,101	2,220	5.4	2.0
582	Pllaka, fletë, film, peta dhe rripa, prej plastike	813	1,247	3.0	1.5
058	Fruit, preserved, and fruit preparations (excludin	214	1,004	2.4	4.7
812	Sanitary, plumbing and heating fixtures and fittin	403	797	1.9	2.0
851	Këpucë	650	500	1.2	0.8
629	Artikujt e gomës, të pa s.d.t.	567	480	1.2	0.8
111	Pije joalkoolike të pa s.d.t.	422	377	0.9	0.9
322	Briketa, linjtit	1,270	320	0.8	0.3
	Total eksportet	32,262	41,331	13.3	1.3

Kodi	Importet nga Serbia KSTJ (REV4)	2015	2016	%	2016/2015
111	Pije joalkoolike të pa s.d.t.	30,784	36,413	9.4	1.2
351	Perques elektrik	36,521	21,810	5.6	0.6
041	Grure dhe meslin, te pabluar	20,333	21,167	5.5	1.0
662	Materiale ndertimore prej argjile	22,988	20,798	5.4	0.9
334	Vaj naftë dhe vajra e nxjerra nga mineralet e bitumenit	18,649	17,297	4.5	0.9
048	Përgaditjet nga drithërat dhe përgaditjet nga mielli	14,109	14,028	3.6	1.0
061	Sheqerna, melasë dhe mjaltë	14,551	14,007	3.6	1.0
421	Vajra dhe yndyra vegjetale, te paperpunuara	12,596	13,734	3.5	1.1
081	Ushqim për kafshë (pa përfshi drithëra të pafabrikuara)	12,159	12,786	3.3	1.1
673	Produkte nga hekuri dhe çeliku	7,140	10,453	2.7	1.5
	Total importet	382,129	387,647	13.9	1.0

Tabela 20: Qarkullimi i mallrave në tregtinë me Maqedoninë

(000 €)

Periudha	Eksporti	%	Ndryshimi	Importi	%	Ndryshimi	Bilanci tregtar
2005	10,828	19.2	12.3	220,148	19.0	47.5	-209,320
2006	9,734	8.8	-10.1	257,754	19.7	17.1	-248,020
2007	17,385	10.5	78.6	237,895	15.1	-7.7	-220,511
2008	20,046	10.1	15.3	346,536	18.0	45.7	-326,490
2009	17,355	10.5	-13.4	292,012	15.1	-15.7	-274,657
2010	26,308	8.9	51.6	319,313	14.8	9.3	-293,005
2011	30,949	9.7	17.6	365,961	14.7	14.6	-335,012
2012	26,376	9.6	-14.8	287,739	11.5	-21.4	-261,363
2013	26,139	8.9	-0.9	185,020	7.6	-35.7	-158,880
2014	35,960	11.1	37.6	139,668	5.5	-24.5	-103,708
2015	33,355	10.3	-7.2	143,846	5.5	3.0	-110,490
2016	38,578	12.5	15.7	156,727	5.6	9.0	-118,149

Figura 13: Paraqitja grafike e tregtisë me Maqedoninë

Produktet kryesore në tregtinë me Maqedoninë

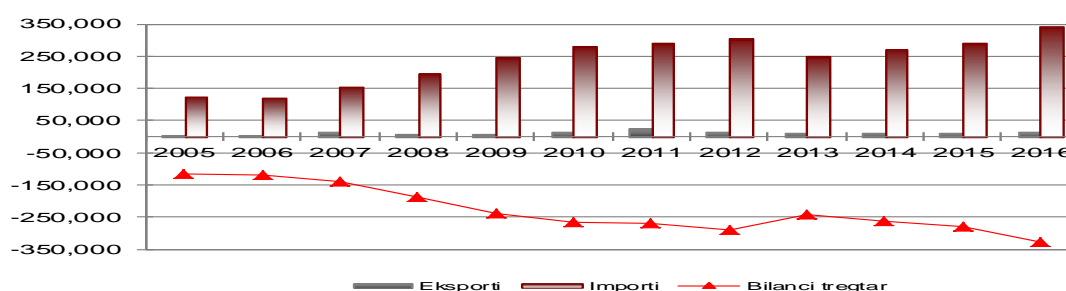
Kodi	Eksportet në Maqedoni KSTJ (REV4)	2015	2016	%	2016/2015
282	Mbeturina dhe copëza me përmbajtje hekuri	1,766	6,578	17.1	3.7
288	Mbetje dhe kthime me baze metali jo-ferrike te pa s.d.t.	6,422	5,644	14.6	0.9
679	Gypat, tubat dhe profilet e shtrira, pajisje për gypa ose tuba	3,234	3,902	10.1	1.2
111	Pije joalkoolike të pa s.d.t.	2,769	3,043	7.9	1.1
278	Minerale të tjera papërpunuar	1,545	3,006	7.8	1.9
582	Pllaka, fleta, film, dhe stripe, të plastikës	3,081	2,680	6.9	0.9
778	Makineri elektrike dhe aparate te pa s.d.t.	1,239	1,415	3.7	1.1
284	Nickel ores and concentrates; nickel mattes, nicke	0	1,322	3.4	:
251	Pulp dhe mbeturinat e letrës	1,314	1,306	3.4	1.0
071	Kafe dhe prodhimet e kafes	1,507	974	2.5	0.6
	Total eksportet	33,355	38,578	12.5	1.2

Kodi	Importet nga Maqedonia KSTJ (REV4)	2015	2016	%	2016/2015
334	Vaj nafte dhe vajrat e nxjerra nga mineralet e bitumenit	13,276	16,344	10.4	1.2
661	Gëlqere, cement, material ndërtimor i fabrikuar	12,277	14,401	9.2	1.2
674	Prodhimet nga hekuri të petëzuara ose celik pa aliazh	10,978	11,935	7.6	1.1
048	Përgaditjet nga drithërat dhe përgaditjet nga mielli	10,516	10,582	6.8	1.0
893	Artikuj, të pa s.d.t., prej plastike	7,040	7,022	4.5	1.0
676	Shufra hekuri dhe çeliku, kallam, këndet, format dhe pjesët	3,929	6,779	4.3	1.7
581	Tubes, pipa dhe zorra, dhe pajisje për to, prej plastike	3,349	6,578	4.2	2.0
542	Medikamentet (përfshirë medikamenteve veterinare)	4,632	4,557	2.9	1.0
533	Pigmente (ngjyruet i fortë), ngjyra, materiale lustruese etj.	4,581	4,476	2.9	1.0
821	Mobiljet dhe pjesët e ndërlidhura, shtretërit, dyshekë	4,143	4,167	2.7	1.0
	Total importet	143,846	156,727	5.6	1.1

Tabela 21: Qarkullimi i mallrave në tregtinë me Gjermaninë

(000€)

Periudha	Eksporti	%	Ndryshimi	Importi	%	Ndryshimi	Bilanci tregtar
2005	5,965	10.6	82.9	123,763	10.7	58.2	-117,798
2006	3,952	3.6	-33.7	122,652	9.4	-0.9	-118,700
2007	16,190	9.8	309.7	155,031	9.8	26.4	-138,841
2008	7,205	3.6	-55.5	196,627	10.2	26.8	-189,422
2009	7,563	4.6	5.0	246,170	12.7	25.2	-238,557
2010	15,587	5.3	106.1	280,617	13.0	14.0	-265,029
2011	24,144	7.6	54.9	293,441	11.8	4.6	-269,297
2012	14,995	5.4	-37.9	304,195	12.1	3.7	-289,200
2013	10,985	3.7	-26.7	252,594	10.3	-17.0	-241,609
2014	11,340	3.5	3.2	272,973	10.8	8.1	-261,633
2015	11,693	3.6	3.1	290,948	11.0	6.6	-279,255
2016	13,830	4.5	18.3	342,890	12.3	17.9	-329,060

Figura 14: Paraqitja grafike e tregtisë me Gjermaninë

Produktet kryesore në tregtinë me Gjermaninë

Kodi	Eksportet në Gjermani KSTJ (REV4)	2015	2016	%	2016/2015
893	Artikuj të plastikës të pa s.d.t,	1,119	3,031	21.9	2.7
811	Prefabricated buildings	0	1,737	12.6	3,565.2
821	Mobiljet dhe pjesët e ndërlidhura, shtretërit, dysheqë	451	1,498	10.8	3.3
056	Vegetables, roots and tubers, prepared or preserve	158	1,292	9.3	8.2
658	Artikuj te punuar, tërësisht ose kryesisht i mat tekstil	412	1,066	7.7	2.6
292	Perime të papërpunuara të pa s.d.t.	735	712	5.1	1.0
635	Përpunimi l drurit ,të pa s.d.t.	166	486	3.5	2.9
663	Mineral manufactures, n.e.s.	23	313	2.3	13.5
057	Pemët dhe lajthitë të freskëta ose të thara	116	288	2.1	2.5
771	Electric power machinery (other than rotating elec	78	282	2.0	3.6
	Total eksportet	11,693	13,830	4.5	1.2

Kodi	Importet nga Gjermanija KSTJ (REV4)	2015	2016	%	2016/2015
781	Automjetet dhe veturat për transportin e udhëtareve	83,457	112,387	32.8	1.3
122	Duhan, i fabrikuar (dhe elemente duhani zëvendësuese)	19,374	22,521	6.6	1.2
583	Monofilamente	18,074	19,526	5.7	1.1
782	Automjete për transportimin e mallrave	13,910	18,785	5.5	1.4
634	Pajisje te ndryshme nga druri	8,362	9,934	2.9	1.2
098	Produkte ushqimore te pa s.d.t	7,186	8,035	2.3	1.1
542	Medikamentet (përfshirë medicamen veterinare	6,321	6,521	1.9	1.0
553	Parfumeri, kozmetike dhe preparate tualeti	5,711	6,326	1.8	1.1
723	Pajisje civile ingjinerike	5,663	6,205	1.8	1.1
783	Automjetet rrugore, te pa s.d.t	4,299	6,130	1.8	1.4
	Total importet	290,948	342,890	12.3	1.2

Tabela 22: Qarkullimi i mallrave në tregtinë me Kinë

(000 €)

Periudha	Eksporti	%	Ndryshimi	Importi	%	Ndryshimi	Bilanci tregtar
2005	10	0.0	:	54,864	4.7	60.1	-54,854
2006	5	0.0	-50.0	74,655	5.7	36.1	-74,650
2007	18	0.0	260.0	104,951	6.7	40.6	-104,933
2008	31	0.0	72.2	121,059	6.3	15.3	-121,028
2009	1,596	1.0	5,048.4	128,324	6.6	6.0	-126,722
2010	14,779	5.0	826.0	135,406	6.3	5.5	-120,627
2011	28,268	8.9	91.3	170,285	6.8	25.8	-142,017
2012	3,266	1.2	-88.4	159,651	6.4	-6.2	-156,385
2013	1,290	0.4	-60.5	179,554	7.3	12.5	-178,264
2014	42,152	13.0	3,167.5	204,789	8.1	14.1	-162,637
2015	206	0.1	-99.5	232,925	8.8	13.7	-232,719
2016	11,694	3.8	5,565.1	258,473	9.3	11.0	-246,779

Figura15: Paraqitja grafike e tregtisë me Kinë

Produktet kryesore në tregtinë me Kinë

Kodi	Eksportet në Kinë KSTJ (REV4)	2015	2016	%	2016/2015
671	Hekur i përpunuar, shufra hekuri etj.	:	10,432	89.2	
287	Gize dhe koncentrate me baze metalike	200	1,262	10.8	6.3
	Total eksportet	206	11,694	3.8	56.7

Kodi	Importet nga Kina KSTJ (REV4)	2015	2016	%	2016/2015
851	Këpucë	14,530	14,332	5.5	1.0
775	Pajisje shtëpiake elektrike dhe jo-elektrike te pa s.d.t.	8,177	10,951	4.2	1.3
764	Telecommunications equipment, n.e.s., and parts, n	11,965	10,874	4.2	0.9
821	Mobilje dhe pjesët e tyre; shtrat, dyshekë etj	9,262	10,185	3.9	1.1
894	Baby carriages, toys, games and sporting goods	6,444	9,433	3.6	1.5
813	Ndriqimit dhe pajisje, te pa s.d.t.	7,340	8,627	3.3	1.2
572	Polimere të stirenit, në formë primare	8,424	8,143	3.2	1.0
752	Makineri automatike per prodhimin e te dhenave	5,753	7,499	2.9	1.3
845	Artikuj nga tekstili	6,030	7,410	2.9	1.2
761	Pajisje shtëpijake elektrike dhe jo-elektrike, tee pa s.d.t.	5,116	7,101	2.7	1.4
	Total importet	232,925	258,473	9.3	1.1

Katalogimi në botim – (CIP)
Biblioteka Kombëtare e Kosovës “Pjetër Bogdani”

339.5(496.51)”2016”

Statistikat e Tregtisë së Jashtme 2016 / publikimin e përgatitën Ilir T. Berisha, Ismajl Sahiti, Mensure Çerkezi. – Prishtinë : Agjencia e Statistikave të Kosovës, 2017. – 40 f. : ilustr. ; 30 cm. - (Seria 3: Statistikat Ekonomike)

1. Berisha, Ilir T 2. Sahiti, Ismajl 3. Çerkezi, Mensure

ISBN 978-9951-22-359-1

Agjencia e statistikave të Kosovës

përshkrim i shkurtër

Agjencia e statistikave të Kosovës është institucion profesional i cili merret me grumbullimin, përpunimin dhe publikimin e të dhënave zyrtare të statistikave. Si i tillë vepron që nga viti 1948 i cili ka kaluar nëpër disa faza historike, i strukturuar sipas rregullimit shtetëror të asaj kohe.

Më 2 Gusht 1999, Agjencioni ka rifilluar punën e vet profesionale (pas 9 viteve të ndërprerjes të të gjitha serive statistikore në dëm të interesit të Kosovës), si institucion i pavarur në kuadër të Ministrisë së Administratës Publike. Që nga data 12.12.2011 ky Agjencion vepron në kuadër të Kryeministrisë së Kosovës. Agjencioni financohet nga Buxheti i Konsoliduar i Kosovës por edhe nga donatorët për projekte të veçanta dhe për ndihmë teknike profesionale.

Agjencia e Statistikave të Kosovës vepron sipas Ligjit Nr. 04/L-036 i cili ka hyrë në fuqi me 12.12.2011. Plani zhvillimor strategjik 2009-2013 është në implementim afatmesëm për zhvillimin e sistemit statistikor në korrelacion me Statistikat e Bashkësisë Evropiane (EUROSTAT-it).

Agjencia e statistikave të Kosovës ka këtë *strukture organizative: Departamentet prodhuese; (Departamenti i statistikave ekonomike dhe llogarive kombëtare, Departamenti i statistikave të bujqësisë dhe mjedisit, dhe Departamenti i statistikave sociale. Departamentet mbështetëse; (Departamenti i metodologjisë dhe teknologjisë informative, Departamenti për politika, planifikim, koordinim dhe komunikim, Departamentii i Regjistrimit dhe Anketimit si dhe Departamenti i administratës. Ne kuadër të Agjencionit veprojnë edhe; Zyrat Rajonale; Gjakovë, Gjiilan, Mitrovicë, Pejë, Prizren, Prishtinë, dhe Ferizaj*

Numri i të punësuarve dhe buxheti akoma janë të limituar. Të punësuar janë gjithsej 143 punëtorë, prej tyre, 98 (68,5%) në seli të Agjencionit, gjersa në Zyrat Rajonale, 45 (31,5%), Agjencioni ka ketë strukture kualifikuese, 61,7% me shkollim universitar, 15,4 me shkollim të lartë, ndërsa 17,5% me shkollim të mesëm.

Kemi bashkëpunim profesional dhe teknik me të gjitha Ministrinë e Qeverisë së Kosovës, sidomos me Ministrin e Ekonomisë dhe Financave, Bankën Qendrore të Kosovës, me institucionet ndërkombëtare, EUROSTAT-in, Fondin Monetar Ndërkombëtare, Bankën Botërore, SIDA e Suedisë, DFID, UNFPA, UNDP, UNICEF, dhe me statistikatat e shteteve në rajon.

Agjencia e Statistikave të Kosovës mbulon gati krejtësisht territorin e Republikës së Kosovës, duke u organizuar në strukturimin e qarqeve statistikore dhe njësisve raportuese si njësi bazë dhe të vetme në shkallë vendi nga të cilat merr informatat e dorës së parë. Te gjitha anketat e zhvilluara në terren përdorin shtrirjen e mostrës në këto qarqe statistikore por edhe metodologjinë sipas rekomandimeve ndërkombëtare. Gjatë grumbullimit të të dhënave statistikore dhe raporteve nga njësitë raportuese angazhohen; profesionistë, teknikë, administratorë, civilë të zyrave të vendit, regjistrues terreni nga Zyrat Rajonale etj.

Në vitin 2011 është realizuar me sukses projekti i Regjistrimit të Popullsisë Ekonomive Familjar dhe Banesave, ndërsa në vitin 2014 është realizuar po ashtu me sukses Rregjistrimi i Bujqësisë . Rezultatet e fituara nga këto regjistrime do të kenë një rol të rëndësishëm për hartimin e Politikave zhvillimore.

Misioni i Agjencionit; të përmbush nevojat e shfrytëzuesve me të dhëna statistikore kualitative, objektive, në kohë dhe hapësirë në mënyrë që shfrytëzuesit të kenë bazë të besueshme që të bëjnë analiza të rregullta në interes të planifikimit dhe zhvillimit gjatë hartimit të projekteve në shkallë vendbanimi, komune dhe vendi. Të përkrah institucionet qeveritare, institutet, shkencën, akademinë , bizneset si dhe hulumtuesit e pavarur etj. në mënyrë që t'u sigurojë informata të duhura për vendim-marrësit si dhe përdoruesit tjerë në Kosovë.

- o **Adresa: AGJENCIA E STATISTIKAVE TË KOSOVËS,**
Rr. "Zenel Salihu", nr. 4, 10000 Prishtinë
- o **Telefoni:** +381 (0) 38 200 31 129
Kryeshefi Ekzekutiv: +381 (0) 38 200 31 112
- o **Fax::** +381 (0) 38 235 033
- o **E-mail:** infoask@rks-gov.net
- o **Ueb-faqe:** <http://ask.rks-gov.net>

ISBN 978-9951-22-359-1



9 789951 223591