



**Republika e Kosovës**  
**Republika Kosova-Republic of Kosova**  
*Qeveria - Vlada - Government*  
**Zyra e Kryeministrit -Ured Premijera -Office of the Prime Minister**  
*Agjencia e Statistikave të Kosovës - Agencija za Statistike Kosova - Kosovo Agency of Statistics*

## **Seria 5: Statistikat Sociale**

# **Statistikat e Shëndetësisë 2024**



Prishtinë, 2025





**Republika e Kosovës**  
**Republika Kosova-Republic of Kosova**  
*Qeveria - Vlada - Government*  
**Zyra e Kryeministrit -Ured Premijera -Office of the Prime Minister**  
*Agjencia e Statistikave të Kosovës - Agencija za Statistike Kosova - Kosovo Agency of Statistics*

## **Seria 5: Statistikat Sociale**

# **Statistikat e Shëndetësisë 2024**



Prishtinë, 2025

Botues: Agjencioni i Statistikës së Kosovës (ASK)  
Data e botimit: Shtator, 2025  
© Agjencioni i Statistikës së Kosovës  
Riprodhimi autorizohet nëse tregohet burimi.  
Informata të shumta janë në dispozicion në internet,  
ku mund të qaseni përmes ueb-faqes së ASK-së  
<http://ask.rks-gov.net>

## Parathënie

Publikimi i Statistikave të Shëndetësisë ofron të dhëna për shëndetësinë në sektorin publik dhe disa të dhëna edhe për sektorin privat. Burim i të dhënave është Ministria e Shëndetësisë (MSH), Drejtoria e SHSKUK-së, Instituti Kombëtar i Shëndetësisë (IKSH) dhe Asociacioni i Institucioneve private në Kosovë.

Ky publikim përmban këto të dhëna:

Numrin e Institucioneve Shëndetësore, numrin e përgjithshëm e të punësuarve në shëndetësi, sipas kualifikimeve shkollore dhe sipas gjinisë,  
Odat e punonjëseve shëndetësor në Republikën e Kosovës,  
Kujdesin Parësor Shëndetësor (KPSH) sipas departamenteve dhe komunave,  
Aktivitetet e spitaleve të përgjithshme të Republikës së Kosovës ,  
Numrin e personave të infektuar me COVID-19, të prekurit sipas moshës, vendit, gjinisë etj.  
Aktivitetet e Qendrës Klinike Universitare të Kosovës (QKUK),  
Indikatorët themelor të mjekimit spitalor,  
Shërbimet para klinike,  
Sëmundjet malinje dhe beninje, numri i tyre sipas grup moshave, etj.  
Shërbimet që ofron Onkologjia dhe numri i të prekurve me sëmundje malinje dhe beninje në Kosovë,  
Të sëmurit me TBC,  
Sëmundjet ngjitëse në Kosovë,  
Të prekurit me HIV në Kosovë  
Sigurimet Shëndetësore në Kosovë,  
Numrin e institucioneve shëndetësore private të licencuara dhe  
Aktiviteti i spitaleve private.  
Sëmundjet jo- ngjitëse.  
Ky publikim do të shërbejë si informacion i dobishëm në fushën e shëndetësisë, në Kosovë.

Gjithashtu, ASK-ja informon të gjithë shfrytëzuesit e statistikave zyrtare se është duke bërë përpjekje të vazhdueshme për ngritjen e kapaciteteve të saj dhe prodhimin e statistikave të qëndrueshme dhe cilësore brenda mundësive buxhetore.

Bazuar në Ligjin e Statistikave Zyrtare nr. 04/L-036, Agjencia e Statistikave të Kosovës është përgjegjëse për gjenerimin e statistikave zyrtare në Republikën e Kosovës. Kështu, kur përdorni këto të dhëna, duhet të citohet burimi.

Komentet, vërejtjet, sugjerimet dhe propozimet tuaja lidhur me këtë publikim janë të mirëseardhura dhe ato të dërgohen në adresën elektronike: [infoask@rks-gov.net](mailto:infoask@rks-gov.net).

### Publikimin e përgatitën:

Naime Rexhepi - Drejtoreshë e Departamentit të Statistikave Sociale  
Bujar Hajrizi - u.d. Udhëheqës i Divizionit të Statistikave Sociale  
Luljeta Selimi - Zyrtare e lartë e Statistikave të Shëndetësisë

Prishtinë, 2025

Drejtor Ekzekutiv, ASK-së  
Avni Kastrati

## Lista e shkurtesave dhe simboleve

ASK	-	Agjencia e Statistikave të Kosovës
MSH	-	Ministria e Shëndetësisë
SHSKUK	-	Shërbimi Spitalor Klinik Universitar i Kosovës
QMF	-	Qendra e Mjekësisë Familjare
QKUK	-	Qendra Klinike Universitare e Kosovës
QKUS	-	Qendra Klinike Universitare Stomatologjike
ASHQ	-	Autoriteti Shëndetësor i Qarkut
IKSHP	-	Instituti Kombëtar i Shëndetit Publik
ISHPR	-	Instituti i Shëndetit publik rajonal
QSHM	-	Qendra e Shëndetit Mendor
QZHMF	-	Qendra për Zhvillimin e Mjekësisë Familjare
KPSH	-	Kujdesi Parësor Shëndetësor
-	-	Nuk ka të dhëna
BD	-	Bordi Drejtues
MF	-	Ministria e Financave
AFSH	-	Agjencia e Financimit Shëndetësor
QKMP	-	Qendra Kombëtare e Mjekësisë Sportive
QKMS	-	Qendra Kombëtare e Mjekësisë Sportive
QKTGJ	-	Qendra Kombëtare e Transfuzionit të Gjakut
QKT	-	Qendra Kombëtare e Telemjekësisë
SP	-	Spitali i Përgjithshëm
QSHMK	-	Qendrat e Shëndetit Mendor me Shtëpitë për Integrim në Bashkësi
QIRSK	-	Qendra për Integrimin dhe Rehabilitimin e të Sëmurëve Kronik Psikiatrik
FSK	-	Forca e Sigurisë së Kosovës
BQ	-	Barnatorja Qendrore

## Përmbajtja

Shpjegime Metodologjike .....	9
Tab. 1: Struktura gjinore e të punësuarve në institucionet publike shëndetësore në Kosovë.....	11
Fig. 1: Struktura gjinore e të punësuarve në institucionet shëndetësore .....	12
Tab. 2: Struktura kualifikuese shkollore e të punësuarve në institucionet shëndetësore publike.....	13
Tab. 3: Odat e punonjësve shëndetësor në Republikën e Kosovës .....	15
Fig. 3: Punonjës shëndetësor të licencuar .....	15
Tab. 4: Kuadri në QKMF e Kosovës .....	17
Tab. 5: Aktivitetet në Kujdesin Parësor .....	18
Tab. 6: Spitalet e përgjithshme (kujdesi dytësor) në sektorin publik .....	20
Tab. 7: Aktiviteti i spitaleve të përgjithshëm .....	21
Tab. 8: Numri i pacientëve të vdekur në spitalet të përgjithshme .....	22
Tab. 9 : Vizita ambulatorore në Spitalet e Përgjithshme .....	22
Tab. 10: Klinikat e Qendrës Universitare të Kosovës – kuadri.....	25
Tab. 1: Aktivitetet e QKUK-së .....	26
Tab. 12: Vizita Ambulantore në Qendrën Klinike Universitare të Kosovës .....	27
Tab. 13. Të vdekurit në QKUK .....	28
Tab. 14: Shërbimet e ofruara nga Qendra Klinike Stomatologjike Universitare e Kosovës.....	29
Tab. 15. Numri i vizitave stomatologjike sipas Komunave .....	30
Tab. 16: Shërbimet radiologjike ofruar në të gjitha spitalet publike të Kosovës .....	31
Tab. 17: Numri i Dializave të realizuara sipas viteve .....	32
Fig. 6: Numri I Dializave të realizuara sipas viteve .....	32
Tab. 18: Numri i Shërbimeve laboratorike të realizuara në Spitalet e Përgjithshme dhe QKUK .....	33
Tab. 19: Kardiokirurgjia dhe Kardiologjia Invazive .....	33
Tab. 20: Numri i fëmijëve të lindur në spitalet publike të Kosovës ndër vite.....	34
Tab. 21: Krahasimet e numrit të fëmijëve të lindur në spitalet publike të Kosovës.....	35
Tab. 22: Shërbimet nga Qendrat Profesionale të Shëndetit Mendor në vitin 2023 .....	36
Tab. 23: Shërbimet e shëndetit mendor nëpër Qendrat e Kosovës.....	36
Tab. 24: Shërbimet nga Qendrat Profesionale të Shëndetit Mendor sipas viteve .....	37
Fig. 7: Shërbimet nga Qendrat Profesionale të Shëndetit Mendor .....	37
Tab. 2: Rastet të reja të raportuara për sëmundjet Malinje dhe Beninjë në vitin 2024 .....	38
Tab. 26: Rastet e reja nga sëmundjet Malinje dhe Beninjë sipas grup-moshës dhe gjinisë.....	39
Fig. 8: Rastet e reja nga sëmundjet Malinje dhe Beninjë sipas gjinisë .....	40
Tab. 27: Rastet e reja me sëmundje Malinje dhe Beninjë nëpër komuna në Kosovë .....	41
Tab. 28: Raste të trajtuara me sëmundjet Malinje dhe Beninjë në vitin 2024.....	42
Tab. 29: Të trajtuar me sëmundjet Malinje dhe Beninjë sipas grup-moshës dhe gjinisë.....	43
Tab. 30: Rastet e trajtuara me sëmundje Malinje dhe Beninjë nëpër komuna në Kosovë në vitin 2024 .....	44
Tab. 31: Te prekurit(rastet e reja gjatë vitit) nga sëmundjet Malinje dhe Beninjë në vitet 2015-2024 .....	45
Fig. 9: Rastet e reja nga sëmundjet Malinje dhe Beninjë sipas viteve.....	46
Tab. 32: Të prekurit me TBC (tuberkuloz) sipas komunave ne vitin 2024 .....	48
Tab. 33: Rastet me TB të konfirmuara sipas moshës dhe gjinisë ne vitin 2023 .....	49
Tab.34: Rastet me TBC nga viti 2020-2024 .....	50
Fig. 10: Rastet me TBC nga viti 2015-2023 .....	51
Tab. 35 . Ecuria e sëmundjeve ngjitëse dhe incidenca e tyre në Kosovë, gjatë vitit 2024 .....	52
Tab. 36: Rastet e sëmundjeve ngjitëse në Kosovë sipas komunave.....	53
Tab. 37. Infeksionet seksualisht të transmetueshme .....	54
Tab. 38: Rastet e vdekjeve nga sëmundjet ngjitëse në Kosovë, 2024 .....	55
Tab. 39: Numri i të vaksinuarve nëpër komuna .....	56
Tab. 41: Personeli i angazhuar në QKUK për trajtim të pacientëve me COVID-19.....	59
Tab. 42: Personeli i angazhuar ne Spitalet e Përgjithshme për trajtim të pacientëve me COVID-1959 .....	59
Tab. 43: Personeli I angazhuar në QKUK dhe Spitalet e përgjithshme që trajtuan pacientët me COVID-19 .....	59
Tab. 44: Të prekurit me COVID-19 sipas komunave .....	60
Tab. 45: Raste të konfirmuara me COVID-19 sipas grup-moshave .....	61

Fig. 11: Të infektuarit me COVID-19 sipas grup-moshave.....	62
Tab. 46: Numri i shtreterve në QKUK dhe Spitalet e Përgjithshme për trajtim të pacientëve me COVID-19.....	62
Tab. 47: Sëmundjet jo ngjitëse sipas gjinisë dhe grup moshës .....	64
Tab. 48: Rastet e hipertensionit sipas gjinisë dhe grup moshës (110 ) .....	65
Tab 49. Diabetit sheqeror të pamvarur nga insulina (E11) sipas grup-moshës dhe gjinisë .....	66
Tab. 50: Diabetit sheqeror te varur nga insulina (E10) grup-moshës dhe gjinisë.....	67
Tab. 51: Rastet e Angines Pektorale sipas grup-moshës dhe gjinisë.....	68
Tab. 52: Rastet e Sëmundjes iskemike të zemrës (I25) sipas grup-moshës dhe gjinisë.....	69
Tab. 53: Rastet e Skizofrenisë(F20) sipas grup moshës dhe gjinisë .....	70
Tab. 54: Rastet e Bronkitit kronik te paspecifikuar (J42) sipas grup moshës dhe gjinisë .....	71
Tab. 55: Rastet e Insuficiences kronike të veshkëve (N18) sipas grup-moshës dhe gjinisë .....	72
Tab. 56: Rastet Astmës bronkiale (J45)sipas grup-moshës dhe gjinisë .....	73
Tab. 57: Rastet e Infarktut akut të miokardit (I21) sipas grup-moshës dhe gjinisë .....	74
Tab. 58: Spitalet private në Kosovë.....	76
Tab. 59: Institucionet private të licencuara .....	77
Fig. 12: Institucionet private të licencuara .....	78
Tab. 60: Sigurimet private në vendin tonë.....	79
Tab. 61: Të lënduarit dhe të vdekurit në vendin e punës .....	80

## Shpjegime Metodologjike

---

Përshkrimi i të dhënave: Të dhëna për numrin e të punësuarve në institucionet shëndetësore sipas gjinisë, moshës, kualifikimeve dhe nacionalitetit. Pastaj, të dhënat për morbiditetin në Qendrat Kryesore të Mjekësisë Familjare (QKMF), numrin e vizitave në Kujdesin Parësor Shëndetësor (KPSH), numrin e të shtrirëve në spitalet e Kosovës, numrin e operacioneve, numrin e lindjeve, mjekimet dhe sëmundjet. Indikatorët e kujdesit parësor shëndetësor në KPSH sipas departamenteve dhe komunave, aktivitetet e spitaleve rajonale si dhe Qendrës Klinike Universitare të Kosovës (QKUK), indikatorët e vëllimit të kualitetit në spitalet rajonale etj.

Krahasueshmëria gjeografike: Në nivel vendi dhe rajonal.

Burimi i të dhënave: Institucionet shëndetësore, Drejtoria e SHSKUK-së, Ministria e Shëndetësisë, Instituti Kombëtar i Shëndetit Publik, Asociacioni i Institucioneve private në Kosovë, Odat shëndetësore etj.

Banka Qendrore e Kosovës, Ministria e Forcës së Sigurisë të Kosovës (FSK) si dhe Korporatat.

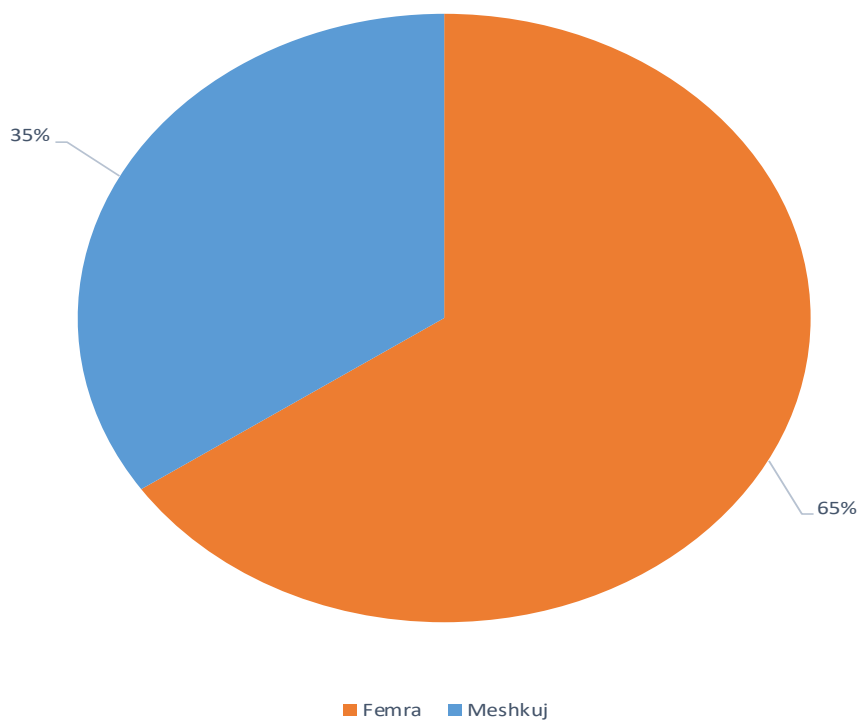
Mbulueshmëria: Të dhënat serike janë në dispozicion nga viti 2004 në baza vjetore.

Frekuenca e mbledhjes së të dhënave: Vjetore.

## **Të punësuarit në Institucionet publike të Kosovës**

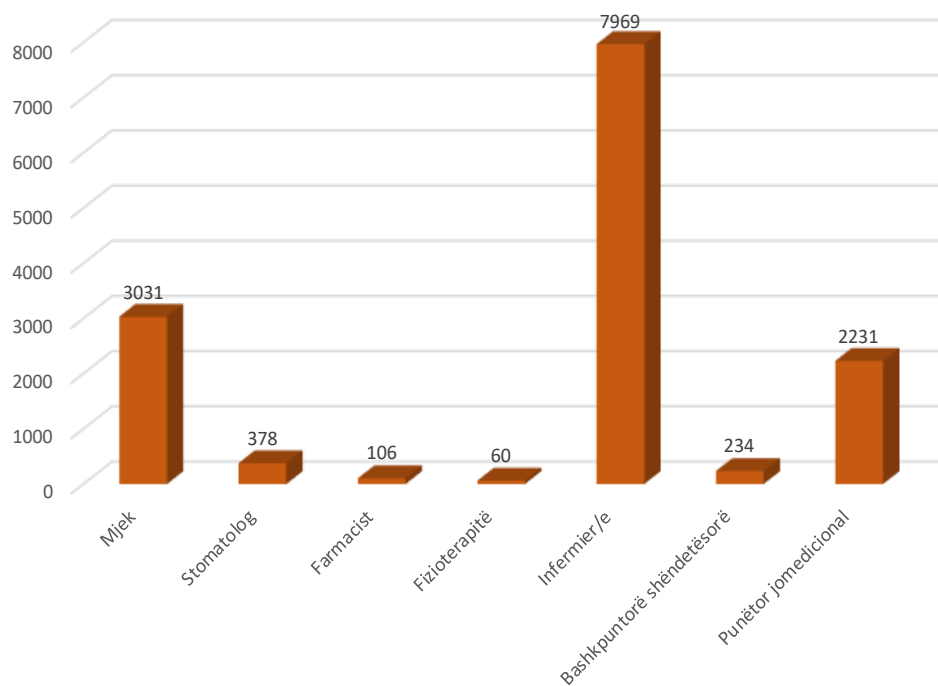
**Tab. 1: Struktura gjinore e të punësuarve në institucionet publike shëndetësore në Kosovë**

Institucioni	Institucioni-Klinika	Femra	Meshkuj	Gjithsej
Kujdesi parësor Shëndetësor	QKMF(qendrat Kryesore të Mjekësisë Familjare)	3883	1907	5790
	QMU(Qendrat e Mjekësisë urgjente)	54	60	114
	Departamenti Shëndetësor i Burgjeve	69	71	140
	Gjithsej	<b>4006</b>	<b>2038</b>	<b>6044</b>
Kujdesi dytësor Shëndetësor	IMP(Instituti Mjekësisë së Punës)	27	13	40
	QSHMBB(qendrat e shëndetit mendor bazuar në bashkësi)	84	51	135
	Spitalet e përgjithshme	2032	1195	3227
	Gjithsej	<b>2143</b>	<b>1259</b>	<b>3402</b>
Kujdesi tretësor Shëndetësor	IKSHSHPK(Instituti Kombëtar I Shëndetësisë Publike të Kosovës)	88	51	139
	Institutet paraklinike	47	55	102
	Qendra Kombëtare e Transfuzionit	92	33	125
	QKMP(Qendra Kombëtare e Mjekësisë së Punës)	47	24	71
	QKUK(Qendra Klinike Universitare e Kosovës)	2364	1119	3483
	QKUSK(Qendra Klinike Universitare Stomatologjike e Kosovës)	116	57	173
	QRSHP(Qendrat Rajonale e Shëndetësisë Publike)	108	52	160
	Gjithsej	<b>2862</b>	<b>1391</b>	<b>4253</b>
Ministria e Shëndetësisë	Ministria e Shëndetësisë	91	67	158
	Specializantet (MSH)2	72	79	151
	Gjithsej	<b>163</b>	<b>146</b>	<b>309</b>
<b>Totali</b>		<b>9174</b>	<b>4834</b>	<b>14008</b>

**Fig. 1: Struktura gjinore e të punësuarve në institucionet shëndetësore**

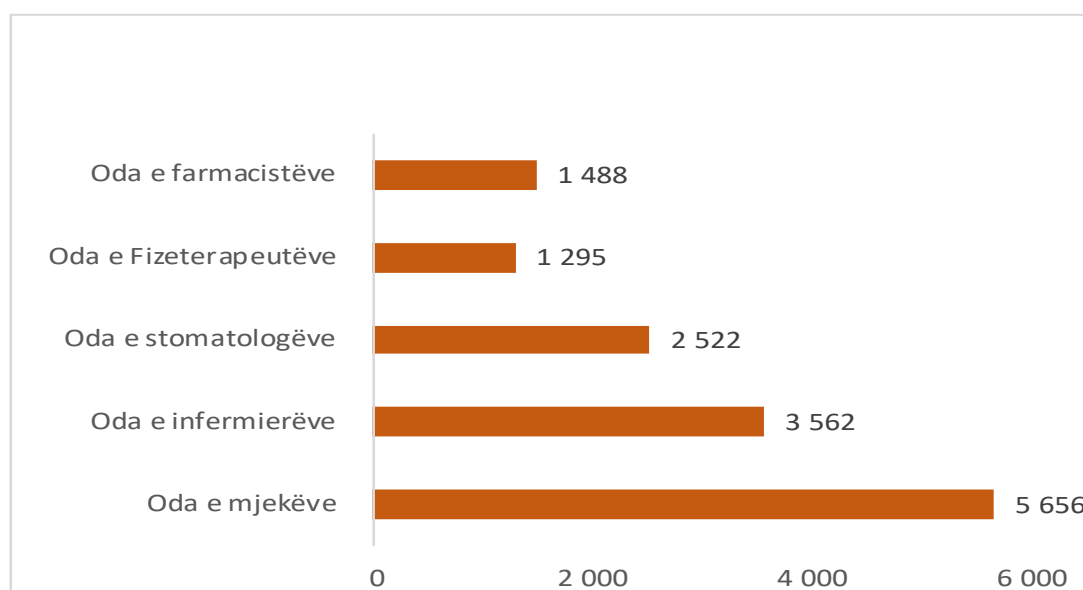
**Tab. 2: Struktura kualifikuese shkollore e të punësuarve në institucionet shëndetësore publike**

Nivelet e kujdesit shëndetësor	Institucioni	Profesioni						
		Mjek	Stomatolog	Farmacist	Fizioterapistë	Infermier/e	Bashkpuntorë shëndetësorë	Punëtor jomedicinal
Kujdesi parësor Shëndetësor	QKMF(Qendrat Kryesore të Mjekësisë Familjare)	1241	290	35	5	3347	74	798
	QMU(Qendrat e Mjekësisë urgjente)	33	-	1	-	66	-	14
	Gjithsej	<b>1274</b>	<b>290</b>	<b>36</b>	<b>5</b>	<b>3413</b>	<b>74</b>	<b>812</b>
Kujdesi dytësor Shëndetësor	IMP(Institutii Mjekësisë së Punës)	4	1	-	-	17	1	18
	QSHMBB(Qendrat e shëndetit mendor bazuar në bashkësi)	5	-	-	-	93	9	28
	Spitalet e përgjithshme	654	1	12	36	1907	14	603
	Gjithsej	<b>663</b>	<b>2</b>	<b>12</b>	<b>36</b>	<b>2017</b>	<b>24</b>	<b>649</b>
Kujdesi tretësor Shëndetësor	IKSHSHPK(Instituti Kombëtar I Shëndetësisë Publike të Kosovës)	49	-	-	-	52	11	27
	Institutet paraklinike	38	-	-	-	28	3	33
	Qendra Kombëtare e Transfuzionit	22	-	-	-	83	-	20
	QKMP(Qendra Kombëtare e Mjekësisë së Punës)	12	-	-	-	32	2	25
	QKUK(Qendra Klinike Universitare e Kosovës)	766	-	24	16	2102	85	490
	QKUSK(Qendra Klinike Universitare Stomatologjike e Kosovës)	-	67	-	-	69	-	37
	QRSHP(Qendrat Rajonale e Shëndetësisë Publike)	32	-	-	1	80	15	32
	Gjithsej	<b>919</b>	<b>67</b>	<b>24</b>	<b>17</b>	<b>2446</b>	<b>116</b>	<b>664</b>
Ministria e Shëndetësisë	Ministria e Shëndetësisë	12	9	21	1	2	7	105
	Departamenti Shëndetësor i Burgjeve	30	5	1	1	91	12	-
	Specializiantat MSH	133	5	12	-	-	1	-
	Gjithsej	<b>175</b>	<b>19</b>	<b>34</b>	<b>2</b>	<b>93</b>	<b>20</b>	<b>105</b>
<b>Totali</b>		<b>3031</b>	<b>378</b>	<b>106</b>	<b>60</b>	<b>7969</b>	<b>234</b>	<b>2230</b>

**Fig. 2: Struktura kualifikuese shkollore e të punësuarve në institucionet shëndetësore publike**

**Tab. 3: Odat e punonjësve shëndetësor në Republikën e Kosovës**

Odat	Gjithsej	Femra	Meshkuj
Oda e mjekëve	5 656	2 622	3 034
Oda e infermiereve	3 562	2 861	701
Oda e stomatologëve	2 522	1 112	1 410
Oda e Fiziterapeutëve	1 295	496	799
Oda e farmacistëve	1 488	1 008	480
<b>Gj i t h s e j</b>	<b>14 523</b>	<b>8 099</b>	<b>6 424</b>

**Fig. 3: Punonjës shëndetësor të licencuar**

## SHËNDETËSIA PARËSORE

Tab. 4: Kuadri në QKMF e Kosovës

Komunat	Gjithsej	Mjekë	Stomatolog	Infermier	Bashkëpunëtorë shëndetësor	Farmacist	Bashkëpunëtorë jo medicinal
Deçan	126	28	5	78	-	-	15
Dragash	118	29	8	62	-	1	18
Drenas	158	27	3	102	-	1	25
Ferizaj	347	69	21	193	5	1	58
Fushë Kosovë	107	23	4	56	-	1	23
Gjakovë	338	64	35	213	4	2	20
Gjilan	264	56	16	146	2	1	43
Hani I Elezit	41	11	-	23	-	1	6
Istog	127	28	6	66	1	1	25
Junik	48	11	2	29	1	1	4
Kaçanik	110	19	2	73	2	1	13
Kamenicë	160	33	4	86	2	1	34
Klinë	142	31	2	89	1	1	18
Lipjan	228	49	8	129	1	1	40
Malishevë	129	28	5	79	2	1	14
Mamushë	42	8	2	28	2	1	1
Mitrovicë	242	29	13	149	3	1	47
Novoderdë	47	5	2	26	1	1	12
Obiliq	113	29	5	56	2	1	20
Pejë	327	65	24	185	9	2	42
Podujevë	260	59	9	133	6	1	52
Prishtinë	856	209	47	499	10	3	88
Prizren	468	102	31	263	10	2	60
Rahovec	141	39	8	73	2	1	18
Shtime	103	29	4	55	1	1	13
Skendeaj	169	25	4	110	1	2	27
Suharekë	168	41	8	99	2	1	17
Viti	146	28	3	95	1	2	17
Vushtrri	196	37	8	127	3	1	20
Mitrovicë e Veriut	64	30	1	25	-	-	8
Partesh	-	-	-	-	-	-	-
Ranilluk	-	-	-	-	-	-	-
Graçanicë	-	-	-	-	-	-	-
Klllokot	-	-	-	-	-	-	-
Zubin Potoku	-	-	-	-	-	-	-
Zveçani	-	-	-	-	-	-	-
Leposaviç	-	-	-	-	-	-	-
Shtërpcë	-	-	-	-	-	-	-
<b>Gj i t h s e j</b>	<b>5785</b>	<b>1241</b>	<b>290</b>	<b>3347</b>	<b>74</b>	<b>35</b>	<b>798</b>

Tab. 5: Aktivitetet në Kujdesin Parësor

QKMF	Mjekësia familjare	Intervenca,shërbime	Laboratori	Shërbimet tjera stomatologjike
Deçan	51242	480696	9650	3278
Dragash	20666	6573	6847	5477
Drenas	94829	180645	11366	6061
Ferizaj	228600	542686	156337	21496
Fushë Kosovë	216884	344243	15647	6225
Gjakovë	166256	93480	15065	19504
Gjilan	202701	410514	36818	13503
Hani i Elezit	15829	33556	5198	843
Istog	33025	436403	9571	3316
Junik	6426	20871	1687	450
Kaçanik	52643	65724	14370	1368
Kamenicë	95348	188884	135591	1542
Klinë	40832	6456	16165	1279
Lipjan	157440	181870	12729	8713
Malishevë	72120	103786	16527	4222
Mamushë	20525	4585	2056	383
Mitrovicë	142502	906012	26040	16077
Novoberdë	4478	1017	670	323
Obiliq	62298	115160	5708	3241
Pejë	166702	397360	17599	17308
Podujevë	68772	35531	24873	4605
Prishtinë	729617	2376122	111209	67399
Prizren	317286	154466	47240	35798
Rahovec	83167	115967	7021	5292
Shtime	56914	303099	10163	5288
Skenderaj	101115	70157	11040	4345
Suharekë	103984	265083	15820	4857
Viti	35691	6653	17514	6378
Vushtrri	168451	1274	16904	8661
Mitrovicë e Veriut	-	-	-	-
Partesh	-	-	-	-
Ranilluk	-	-	-	-
Graçanicë	-	-	-	-
Kllokot	-	-	-	-
Zubin Potoku	-	-	-	-
Zveçani	-	-	-	-
Leposaviç	-	-	-	-
Shtërpçë	-	-	-	-
<b>Gjithsej</b>	<b>3516343</b>	<b>7848873</b>	<b>777425</b>	<b>277232</b>

## SPITALET E PËRGJITHSHME

**Tab. 6: Spitalet e përgjithshme (kujdesi dytësor) në sektorin publik**

Spitalet e përgjithshme	Mjek	Infermier	Stomatolog	Fizioterapistë	Bashkpunëtor shëndetësor	Jo shëndetësor	Farmacist	Gjithsej
Spitali i Ferizajt	79	177	-	-	2	52	2	312
Spitali i Gjakovës	100	371	1	5	-	116	1	594
Spitali i Gjilanit	105	317	-	5	3	86	2	518
Spitali i Mitrovicës	85	252	-	6	2	97	2	444
Spitali i Pejës	102	273	-	4	2	108	2	491
Spitali i Prizrenit	140	413	-	14	2	110	2	681
Spitali i Vushtrrisë	43	104	-	2	3	34	1	187
<b>Gjithsej</b>	<b>654</b>	<b>1 907</b>	<b>1</b>	<b>36</b>	<b>14</b>	<b>603</b>	<b>12</b>	<b>3 227</b>

**Tab. 7: Aktiviteti i spitaleve të përgjithshëm**

Ko m u n a t	Shtretër	Ditë mjekimi	Numri i të shtrirëve	Të operuar	Lëshime	Mbetje në fund të vitit
Spitali i Ferizajt	79	15 407	4 352	1 876	4 342	37
Spitali i Gjakovës	426	63 176	14 993	2 198	14 966	121
Spitali i Gjilanit	376	49 384	13 881	2 054	13 884	128
Spitali i Mitrovicës	143	35 281	8 020	3 560	7 970	75
Spitali i Pejës	395	60 858	12 938	3 024	12 976	104
Spitali i Prizrenit	510	72 685	19 312	4 719	19 164	273
Spitali i Vushtrrisë	57	13 067	3 356	1 173	3 260	106
<b>Gj i t h s e j</b>	<b>1 986</b>	<b>309 858</b>	<b>76 852</b>	<b>18 604</b>	<b>76 562</b>	<b>844</b>

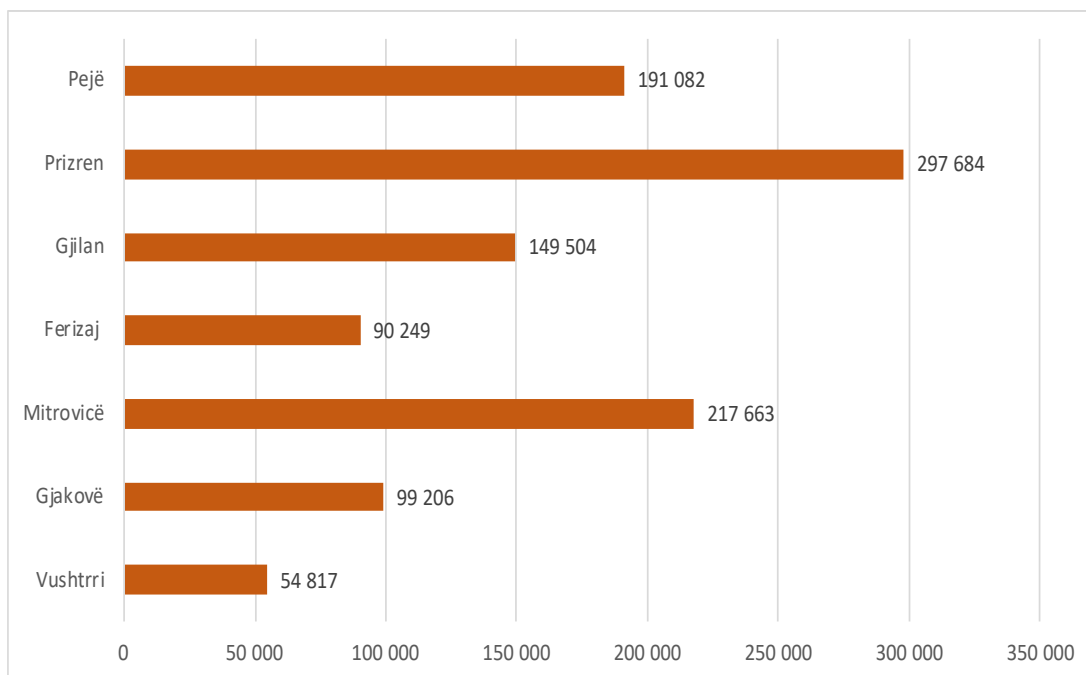
**Tab. 8: Numri i pacientëve të vdekur në spitalet të përgjithshme**

Spitalet e përgjithshme	Pacient të vdekur
Ferizaj	62
Gjakovë	254
Gjilan	246
Mitrovicë	139
Pejë	324
Prizren	408
Vushtrri	47
<b>Gj i t h s e j</b>	<b>1 480</b>

**Tab. 9 : Vizita ambulatorë në Spitalet e Përgjithshme**

Spitalet e përgjithshme	Vizita
Vushtrri	54 817
Gjakovë	99 206
Mitrovicë	217 663
Ferizaj	90 249
Gjilan	149 504
Prizren	297 684
Pejë	191 082
<b>Gj i t h s e j</b>	<b>1 100 205</b>

**Fig. 4: Vizita ambulatore në Spitalet e Përgjithshme**



**SHËRBIMI SPITALOR DHE KLINIK UNIVERSITAR I KOSOVËS**

**Tab. 10: Klinikat e Qendrës Universitare të Kosovës – kuadri**

Klinikat	Mjekë				Infermier				Bashkëpunor medicinal dhe jo medicinal	Gjithsej
	Gjithsej	Ne specializim	Specialistë	Të praktikës së përgjithshme	Gjithsej	Të mesëm	Të ulët	Te lartë		
Klinika Obstetrike Gjinekologjike	99	46	53	-	167	140	9	18	22	288
Klinika Dermatologjisë	20	10	10	-	64	33	16	15	15	99
Kirurgjia Abdominale	38	7	31	-	70	53	11	6	21	129
Klinika e Kirurgjisë Maksillofaciale	25	13	12	-	59	29	11	19	20	104
Klinika e Ortopedisë dhe Traumatologjisë	43	11	32	-	71	49	8	14	20	134
Klinika e Kirurgjisë Torakale	13	-	13	-	50	29	12	9	19	82
Klinika e Gastrologjisë	13	4	9	-	42	24	6	12	23	78
Klinika e Hematologjisë	9	4	5	-	51	37	5	9	18	78
Klinika e Neonatologjisë	28	1	27	-	93	68	9	16	15	136
Klinika Infektive	27	5	22	-	73	37	9	27	22	122
Klinika e Syve	41	10	31	-	57	39	8	10	17	115
Kirurgjia e Nefrologjisë	12	8	4	-	46	30	9	7	17	75
Klinika e Pulmologjisë	20	5	15	-	70	44	11	15	19	109
Klinika e Kardiologjisë	30	6	24	-	54	6	15	33	16	100
Klinika e Pediatrisë	61	11	50	-	134	106	14	14	16	211
Klinika e Endokrinologjisë	24	5	19	-	45	16	9	20	16	85
Klinika e Anestezilogjisë dhe Reanimacionit	28	3	25	-	109	86	6	17	19	156
Klinika e ORL-së	21	6	15	-	50	29	9	12	16	87
Klinika e Neurologjisë	23	9	14	-	64	41	9	14	19	106
Klinika e Fiziatrisë	34	1	33	-	57	35	11	11	19	110
Klinika e Kirurgjisë Plastike	15	2	13	-	57	26	11	20	20	92
Klinika e Neurokirurgjisë	14	5	9	-	53	29	12	12	19	86
Klinika e Urologjisë	19	2	17	-	53	30	12	11	16	88
Klinika e Onkologjisë	21	1	20	-	66	29	11	26	16	103
Klinika e Kardiokirurgjisë	22	1	21	-	68	25	16	27	20	110
Klinika e Psikiatrisë	14	1	13	-	52	31	13	8	20	86
Klinika e Reumatologjisë	10	1	9	-	51	38	9	4	21	82
Klinika e Kirurgjisë së Fëmijëve	16	1	15	-	54	34	8	12	19	89
Klinika Kirurgji Vaskulare	19	6	13	-	50	22	11	17	22	91
Forenzika	15	5	10	-	56	29	12	15	27	98
<b>Gjithsej</b>	<b>755</b>	<b>180</b>	<b>575</b>	<b>-</b>	<b>1 986</b>	<b>1 224</b>	<b>312</b>	<b>450</b>	<b>569</b>	<b>3310</b>

Tab. 11: Aktivitetet e QKUK-së

Klinikat	Shtretër	Ditë shërimi	Numri i të shtrirëve	Numri i të operuarve	Numri i të lëshurave	Mbetje në fund të vitit
Klinika Obstetrike Gjinekologjike	286	66 727	27 522	4 021	27 559	1 992
Klinika e Dermatologjisë	30	7 806	1 073	-	1 073	221
Kirurgjia Abdominale	66	16 339	3 096	2112	3 097	521
Klinika e Kirurgjisë Maksillofaciale	21	5 287	713	1 102	712	175
Klinika e Ortopedisë dhe Traumatologjisë	99	18 102	2 361	1 804	2 371	670
Klinika e Kirurgjisë Torakale	24	6 749	944	534	932	202
Klinika e Gastroenterologjisë	36	9 343	1 139	-	1 130	373
Klinika e Hematologjisë	20	5 839	677	-	668	214
Klinika e Neonatologjisë	140	36 783	8 900	-	8 884	1 300
Klinika Infektive	124	30 584	3 051	-	3 043	1 006
Klinika e Syve	58	20 251	4 095	2 897	4 087	619
Kirurgjia e Nefrologjisë	18	6 584	944	-	948	233
Klinika e Pulmologjisë	66	23 428	1 821	-	1 834	674
Klinika e Kardiologjisë	73	27 102	7 251	-	7 263	774
Klinika e Pediatriisë	152	49 906	8 624	-	8 658	1 600
Klinika e Endokrinologjisë	32	7 233	812	-	820	235
Klinika e ORL-së	64	18 036	1 690	1 180	1 633	651
Klinika e Neurologjisë	50	14 975	2 111	-	2 118	469
Klinika e Fiziatriisë	57	15 685	867	-	870	469
Klinika e Kirurgjisë Plastike	21	5 145	837	1 252	849	142
Klinika e Neurokirurgjisë	24	7 509	1 030	1 042	1 033	231
Klinika e Urologjisë	24	6 839	1 131	1 042	1 134	273
Klinika e Onkologjisë	13	3 190	618	-	623	684
Klinika e Kardiokirurgjisë	14	4 905	377	1 488	379	161
Klinika e Psikiatriisë	66	12 575	719	-	719	351
Klinika e Reumatologjisë	27	8 320	1 017	-	1 023	251
Klinika e Kirurgjisë se Fëmijëve	40	7 734	3 866	2 706	3 868	266
Klinika e kirurgjisë vaskulare	23	6 177	1 529	1 238	1522	198
Anestizioni	46	14 592	5 046	19 982	5042	426
Instituti i Psikiatriisë Forenzike	36	13 455	196	-	117	537
Klinika e Alergologjisë me Imunologji	10	1 770	438	-	437	70
Sherbimi Klinik Emergjent	20	-	-	-	-	-
<b>Gjithsej</b>	<b>1 780</b>	<b>478 970</b>	<b>94 495</b>	<b>42 400</b>	<b>94 446</b>	<b>15 988</b>

**Tab. 12: Vizita Ambulatore në Qendrën Klinike Universitare të Kosovës**

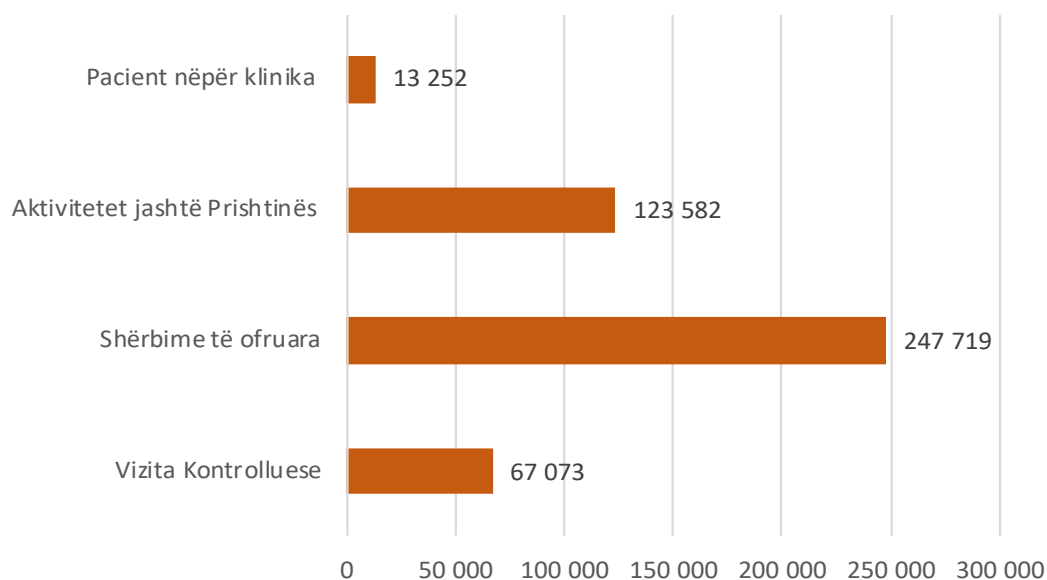
<b>Klinikat</b>	<b>Numri i vizitave</b>
Klinika Obstetrike Gjinekologjike	8 361
Klinika e Dermatologjisë	22 952
Kirurgjia Abdominale	14 885
Klinika e Kirurgjisë Maksillofaciale	3 611
Klinika e Ortopedisë dhe Traumatologjisë	29 707
Klinika e Kirurgjisë Torakale	3 942
Klinika e Gastroenterologjisë	8 225
Klinika e Hematologjisë	5 259
Klinika e Neonatologjisë	3 497
Klinika Infektive	19 021
Klinika e Syve	45 214
Klinika e Nefrologjisë	9 172
Klinika e Ortoprotetikës	1 630
Klinika e Pulmologjisë	16100
Klinika e Kardiologjisë	18 705
Klinika e Pediatriisë	62686
Klinika e Endokrinologjisë	15 937
Klinika e Anesteziologjisë dhe Reanimacionit	129 808
Klinika e ORL-së	28 236
Klinika e Neurologjisë	18 215
Shërbimi i Mjekësisë Nukleare	580
Shërbimi Klinik Emergjent	22 492
Klinika e Fizatrisë	12 522
Klinika e Kirurgjisë Plastike	9 457
Klinika e Neurokirurgjisë	4 595
Klinika e Urologjisë	15 165
Klinika e Onkologjisë	55330
Klinika e Kardiokirurgjisë	1 458
Klinika e Psikiatrisë	15 182
Klinika e Reumatologjisë	9 492
Klinika e Kirurgjisë së Fëmijëve	10 084
Klinika Kirurgjisë Vaskulare	8 416
Alergologjia dhe imunologji	7 391
Instituti I psikologjisë Forenzike	647
<b>Gj i th se j</b>	<b>637 974</b>

**Tab. 13: Të vdekurit në QKUK**

<b>KLINIKAT</b>	<b>Numri i të vdekurve</b>
Klinika Obstetrike Gjinekologjike	15
Klinika e Dermatologjisë	-
Kirurgjia Abdominale	67
Klinika e Kirurgjisë Maksillofaciale	-
Klinika e Ortopedisë dhe Traumatologjisë	15
Klinika e Kirurgjisë Torakale	8
Klinika e Gastroenterologjisë	61
Klinika e Hematologjisë	53
Klinika e Neonatologjisë	131
Klinika Infektive	186
Klinika e Syve	-
Kirurgjia e Nefrologjisë	77
Klinika e Pulmologjisë	142
Klinika e Kardiologjisë	278
Klinika e Pediatriisë	69
Klinika e Endokrinologjisë	5
Klinika e ORL-së	5
Klinika e Neurologjisë	232
Klinika e Fiziatriisë	-
Klinika e Kirurgjisë Plastike	3
Klinika e Neurokirurgjisë	7
Klinika e Urologjisë	-
Klinika e Onkologjisë	53
Klinika e Kardiokirurgjisë	28
Klinika e Psikiatriisë	-
Klinika e Reumatologjisë	1
Klinika e Kirurgjisë se Fëmijëve	-
Klinika e kirurgjisë vaskulare	21
Anestizioni	302
Insituti i Psikiatriisë Forenzike	-
Klinika e Alergologjisë me Imunologji	-
Sherbimi Klinik Emergjent	-
<b>Gj i t h s e j</b>	<b>1 759</b>

**Tab. 14: Shërbimet e ofruara nga Qendra Klinike Stomatologjike Universitare e Kosovës**

Aktivitetet	Vizitat
Vizita Kontrolluese	67 073
Shërbime të ofruara	247 719
Aktivitetet jashtë Prishtinës	123 582
Pacient nëpër klinika	13 252
<b>Shërbime në total</b>	<b>451 626</b>

**Fig. 5: Shërbimet e ofruara stomatologjike**

**Tab. 15: Numri i vizitave stomatologjike sipas Komunave**

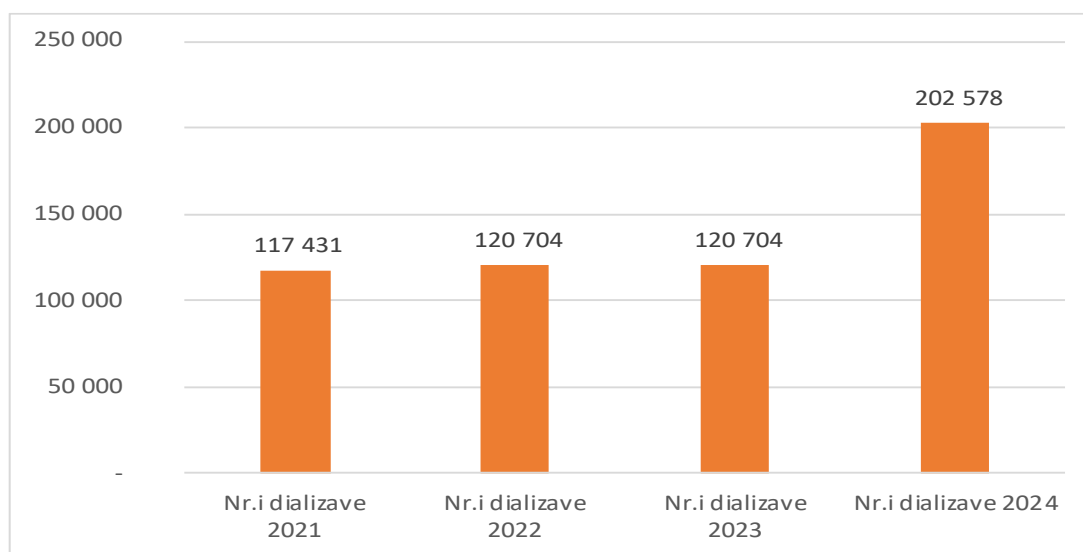
<b>QKMF</b>	<b>Numri I vizitave stomatologjike nëpër komuna</b>
Deçan	3278
Dragash	5477
Drenas	6061
Ferizaj	21496
Fushë Kosovë	6225
Gjakovë	19504
Gjilan	13503
Hani i Elezit	843
Istog	3316
Junik	450
Kaçanik	1368
Kamenicë	1542
Klinë	1279
Lipjan	8713
Malishevë	4222
Mamushë	383
Mitrovicë	16077
Novoberdë	323
Obiliq	3241
Pejë	17308
Podujevë	4605
Prishtinë	67399
Prizren	35798
Rahovec	5292
Shtime	5288
Skenderaj	4345
Suharekë	4857
Viti	6378
Vushtrri	8661
Mitrovicë e Veriut	-
Partesh	-
Ranilluk	-
Graçanicë	-
Klllokot	-
Zubin Potoku	-
Zveçani	-
Leposaviç	-
Shtërpcë	-
<b>Gjithsej</b>	<b>277232</b>

**Tab. 16: Shërbimet radiologjike ofruar në të gjitha spitalet publike të Kosovës**

Institucionet	Ct	MRI	Ultrazë	Radiografi	Angiografi	Mamografi	Shërbime tjera radiologjike
Spitali Vushtrri	1 073	-	7 032	5 217	-	-	10 122
Spitali Gjakovë	4 144	-	15 989	14 355	-	-	151 004
Spitali Mitrovicë	3 253	-	6 185	15 560	227	544	6 246
Spitali Ferizaj	3 320	-	20 811	13 410	-	-	-
Spitali Gjilan	3 917	-	24 302	16 837	196	1 043	1 636
Spitali Prizren	4 271	1 505	20 828	24 159	265	184	-
Spitali Pejë	5 939	2 622	28 240	26 662	104	1 089	16 109
QKUK	28 827	15 579	25 380	85 118	1 605	2 148	7 992
QKMP	2 626	3 140	291	-	-	-	-
<b>Gj i t h s e j</b>	<b>57 370</b>	<b>22 846</b>	<b>149 058</b>	<b>201 318</b>	<b>2 397</b>	<b>5 008</b>	<b>193 109</b>

**Tab. 17: Numri i Dializave të realizuara sipas viteve**

<b>S p i t a l e t</b>	<b>Nr.i dializave 2021</b>	<b>Nr.i dializave 2022</b>	<b>Nr.i dializave 2023</b>	<b>Nr.i dializave 2024</b>
Spitali Vushtrri	-	-	-	-
Spitali Gjakovë	9 221	9 672	10 014	9 641
Spitali Mitrovicë	10 743	11 147	11 009	12 056
Spitali Ferizaj	12 116	12 669	11 736	11 431
Spitali Gjilan	7 253	7 228	6 861	6 560
Spitali Prizren	29 549	29 304	29 854	30 172
Spitali Pejë	12 222	10 962	13 651	13 190
QKUK	36 327	37 113	37 579	119 528
<b>Gj i t h s e j</b>	<b>117 431</b>	<b>118 095</b>	<b>120 704</b>	<b>202 578</b>

**Fig. 6: Numri I Dializave të realizuara sipas viteve**

**Tab. 18: Numri i Shërbimeve laboratorike të realizuara në Spitalet e Përgjithshme dhe QKUK**

<b>Spitalet</b>	<b>Analizat e realizuara</b>
Vushtrri	68 279
Gjakovë	524 670
Mitrovicë	128 188
Ferizaj	132 409
Gjilan	210 136
Prizren	654 229
Pejë	1 146 070
QKUK	2 072 911
<b>Gj i t h s e j</b>	<b>4 936 892</b>

**Tab. 19: Kardiokirurgjia dhe Kardiologjia Invazive**

<b>Emërtimi</b>	<b>Numri i vizitave</b>
Operime valvule	381
Egometri	1 855
Koronarografi	3 759
Stenta të vendosura	3 732
Pejsmeker të përhershëm	114
Stenta procedur	2 343
<b>Gjithsej</b>	<b>12 184</b>

**Tab. 20: Numrit i fëmijëve të lindur në spitalet publike të Kosovës ndër vite**

<b>Emri i Institucionit</b>	<b>Numri i lindjeve (lehonat)</b>	<b>Numri i lindjeve me operim</b>	<b>Numri i fëmijëve të lindur</b>
Spitali i Ferizajit	1 187	234	1 192
Spitali i Gjakovës	1 549	514	1 564
Spitali i Gjilanit	1 288	535	1 296
Spitali i Mitrovicës	1 627	636	1 639
Spitali i Pejës	1 390	661	1 412
Spitali Prizren	2 383	968	2 416
Spitali I Vushtrrisë	111	40	111
QKUK	7 648	1 513	7 892
<b>Gj i t h s e j</b>	<b>17 183</b>	<b>5 101</b>	<b>17 522</b>

**Tab. 21: Krahasimet e numrit të fëmijëve të lindur në spitalet publike të Kosovës**

Emri i Institucionit	Numri i fëmijëve të lindur 2020	Numri i fëmijëve të lindur 2021	Numri i fëmijëve të lindur 2022	Numri i fëmijëve të lindur 2023	Numri i fëmijëve të lindur 2024
Spitali Vushtrri	275	1 591	249	151	1 192
Spitali Gjakovë	1 766	1 765	1 710	1 589	1 564
Spitali Mitrovicë	1 610	1 413	1 583	1 616	1 296
Spitali Ferizaj	1 326	1 574	1 281	1 276	1 639
Spitali Gjilan	1 449	1 715	1 394	1 367	1 412
Spitali Prizren	3 053	2 944	2 739	2 622	2 416
Spitali Pejë	1 710	297	1 559	1 454	111
QKUK	8 905	8 982	8 967	7 926	7 892
<b>Gj i t h s e j</b>	<b>20 094</b>	<b>20 281</b>	<b>19 482</b>	<b>18 001</b>	<b>17 522</b>

**Tab. 22: Shërbimet nga Qendrat Profesionale të Shëndetit Mendor në vitin 2023**

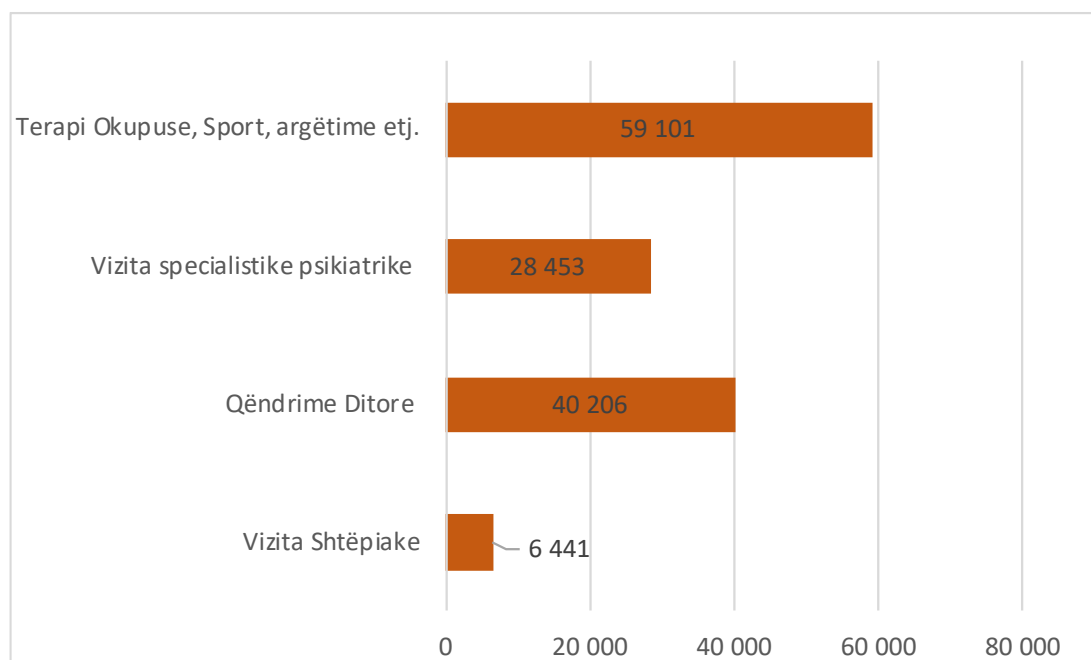
Institucionet	Numri i vizitave
Vizita Shtëpiake	6 441
Qëndrime Ditore	40 206
Vizita specialistike psikiatrike	28 453
Terapi Okupuse, Sport, argëtime etj.	59 101
Shërbime të punëtorit social	3 993
<b>Gj i t h s e j</b>	<b>138 194</b>

**Tab. 23: Shërbimet e shëndetit mendor nëpër Qendrat e Kosovës**

Institucionet	Vizita Shtëpiake	Qëndrime Ditore	Vizita specialistike psikiatrike	Terapi Okupuse, Sport, argëtime etj.	Shërbime të punëtorit social
QSHMSHIB-Prishtinë	1 103	4 000	6 231	6 176	2 247
QShMSHIB- Ferizaj	443	1 264	4 334	2 078	102
QSHMSHIB-Mitrovicë	1 213	4 031	4 886	10 739	
QSHMSHIB-Gjilan	1 386	1 329	2 945	12 282	1 286
QSHMSHIB-Pejë	1 333	4 101	2 931	7 670	117
QSHMSHIB-Gjakovë	681	2 206	3 251	9 484	155
QSHMSHIB-Prizren	282	1 675	2 381	10 122	86
QIRSKP-Shtime	-	21 600	1 494	550	-
<b>Totali</b>	<b>6 441</b>	<b>40 206</b>	<b>28 453</b>	<b>59 101</b>	<b>3 993</b>

**Tab. 24: Shërbimet nga Qendrat Profesionale të Shëndetit Mendor sipas viteve**

Departamentet	Numri i vizitave në vitin 2020	Numri i vizitave në vitin 2021	Numri i vizitave në vitin 2022	Numri i vizitave në vitin 2023	Numri i vizitave në vitin 2024
Vizita Shtëpiake	5 284	5 817	6 362	6 352	6 441
Qëndrime Ditore	10 164	11 839	42 059	21 281	40 206
Vizita specialistike psikiatrike	24 368	22 503	27 970	28 408	28 453
Terapi Okupuse, Sport, argëtime etj.	48 777	70 353	58 704	60 569	59 101
<b>Gj i t h s e j</b>	<b>88 593</b>	<b>110 512</b>	<b>135 095</b>	<b>116 610</b>	<b>134 201</b>

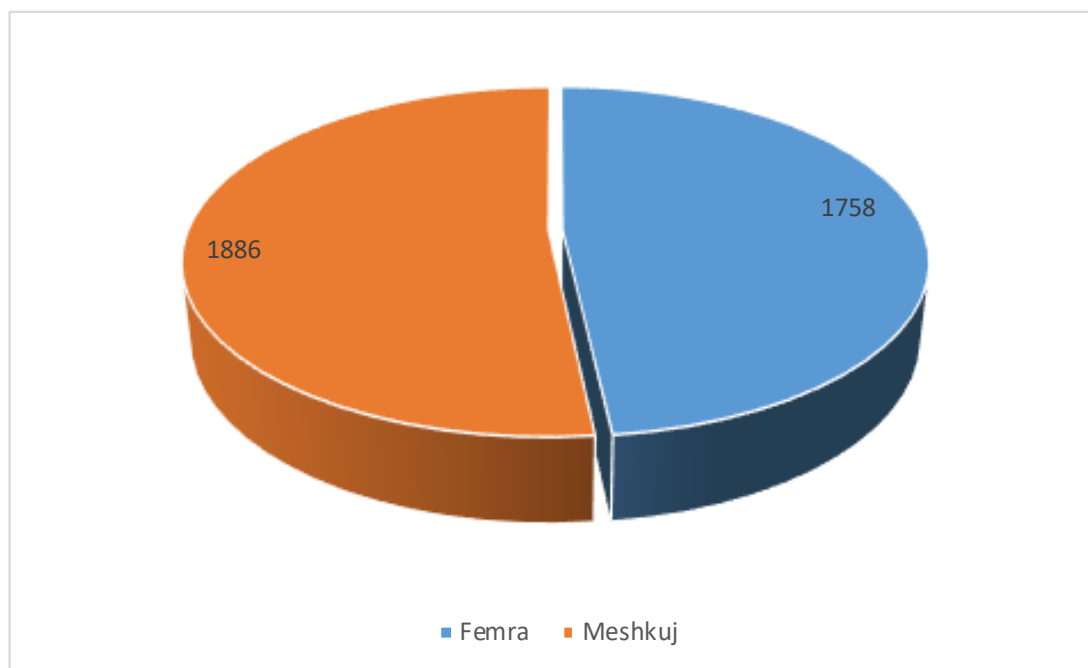
**Fig. 7: Shërbimet nga Qendrat Profesionale të Shëndetit Mendor**

**Tab. 25: Rastet të reja të raportuara për sëmundjet Malinje dhe Beninjë në vitin 2024**

Grupet e diagnozave	Femra	Meshkuj	Gjithsej
Tumoret malinje të buzë, zgavrës së gojës dhe faringut(COO-C14)	28	41	69
Tumoret malinje të organeve të tretjes(C15-C26)	290	380	670
Tumoret malinje të organeve të frymëmarrjes dhe organeve intratorakale(C30-C39)	76	304	380
Tumoret malinje të kockave dhe nyjeve(C40-C41)	5	12	17
Melanoma dhe neoplazmat malinje të tjera të lëkurës(C43--C44)	201	386	587
Tumoret malinje të indeve të buta mesotheliale(C45-C49)	25	27	52
Neoplazma malinje e gjirit (C50-C50)	633	7	640
Tumoret malinje të organeve gjenitale femërore (C51-C58)	364		364
Tumoret malinje të organeve gjenitale mashkullore (C60-C63)		238	238
Tumoret malinje të traktit urinar(C64-C68)	68	192	260
Tumoret malinje të syrit, trurit dhe pjesë të tjera të sistemit nervor qendror(C69-C72)	88	84	172
Tumoret malinje të tiroides dhe gjëndrave tjera endokrine(C73-C75)	48	15	63
Tumoret malinje të pjesëve të paspecifikuara (C76-C80)	22	24	46
Tumoret malinje primar të indeve limfoide, hematopoietike dhe të indeve të lidhura(C81-C96)	36	45	81
Tomoret malinje me lokalizime të ndryshme primare (C97-C97)	-	-	-
Neoplazma in situ (D00-D09)	-	-	-
Tumoret beninje(D10-D36)	-	1	1
Neoplazma me tipare të papërcaktuara dhe të panjohura(D37-D48)	2	2	4
Të pakodifikuar	-	-	-
<b>Gj i t h s e j</b>	<b>1 886</b>	<b>1 758</b>	<b>3 644</b>

**Tab. 26: Rastet e reja nga sëmundjet Malinje dhe Beninjë sipas grup-moshës dhe gjinisë**

Grupmoshat	Femra	Meshkuj	Gjithsej
0-4	8	11	19
5-9	6	6	12
10-14	6	6	12
15-19	8	5	13
20-24	14	14	28
25-29	17	27	44
30-34	30	28	58
35-39	78	39	117
40-44	107	45	152
45-49	181	65	246
50-54	211	120	331
55-59	254	206	460
60-64	273	260	533
65-69	250	306	556
70-74	205	259	464
75-79	127	194	321
80+	94	146	240
Panjohur	17	21	38
<b>Gj i t h s e j</b>	<b>1 886</b>	<b>1 758</b>	<b>3 644</b>

**Fig. 8: Rastet e reja nga sëmundjet Malinje dhe Beninjë sipas gjinisë**

**Tab. 27: Rastet e reja me sëmundje Malinje dhe Beninjë nëpër komuna në Kosovë**

<b>K o m u n a t</b>	<b>Numri i pacientëve</b>
Deçan	52
Dragash	54
Drenas	118
Ferizaj	193
Fushë Kosovë	101
Gjakovë	207
Gjilan	180
Graçanicë	1
Istog	52
Hani I Elezit	13
Junik	6
Kaçanik	59
Kamenicë	59
Klinë	54
Lipjan	87
Malishevë	78
Mamushë	1
Mitrovicë	172
Novo Bërda	3
Obiliq	45
Pejë	208
Podujevë	173
Prishtinë	768
Prizren	433
Rahovec	81
Shtime	40
Skenderaj	89
Suharekë	79
Viti	52
Shtërpcë	2
Vushtrri	145
Leposaviq	-
Zubin potok	1
Mitrovicë e Veriut	-
Partesh	1
Ranilluk	-
Klllokot	-
Zveçani	-
Jasht Kosove	31
Te panjohur	6
<b>G j i t h s e j</b>	<b>3644</b>

**Tab. 28: Raste të trajtuara me sëmundjet Malinje dhe Beninjë në vitin 2024**

Grupet e diagnozave	Femra	Meshkuj	Gjithsej
Tumoret malinje të buzë, zgavrës së gojës dhe faringut(COO-C14)	35	49	84
Tumoret malinje të organeve të tretjes(C15-C26)	340	438	778
Tumoret malinje të organeve të frymëmarrjes dhe organeve intratorakale(C30-C39)	95	373	468
Tumoret malinje të kockave dhe nyjeve(C40-C41)	11	15	26
Melanoma dhe neoplazmat malinje të tjera të lëkurës(C43--C44)	218	428	646
Tumoret malinje të indeve të buta mesotheliale(C45-C49)	27	32	59
Neoplazma malinje e gjirit (C50-C50)	1 088	12	1 100
Tumoret malinje të organeve gjenitale femërore (C51-C58)	433		433
Tumoret malinje të organeve gjenitale mashkullore (C60-C63)		299	299
Tumoret malinje të traktit urinar(C64-C68)	85	231	316
Tumoret malinje të syrit, trurit dhe pjesë të tjera të sistemit nervor qendror(C69-C72)	90	93	183
Tumoret malinje të tiroides dhe gjëndrave tjera endokrine(C73-C75)	52	18	70
Tumoret malinje të pjesëve të paspecifikuara (C76-C80)	27	26	53
Tumoret malinje primar të indeve limfoide, hematopietike dhe të indeve të lidhura(C81-C96)	40	53	93
Tumoret malinje me lokalizime të ndryshme primare(C97-C97)			
Neoplazma in situ (D00-D09)	2	1	3
Tumoret beninje(D10-D36)	1	4	5
Neoplazma me tipare të papërcaktuara dhe të panjohura(D37-D48)	2	2	4
<b>Gjithsej</b>	<b>2546</b>	<b>2074</b>	<b>4620</b>

**Tab. 29: Të trajtuar me sëmundjet Malinje dhe Beninjë sipas grup-moshës dhe gjinisë**

<b>Grupmoshat</b>	<b>Femra</b>	<b>Meshkuj</b>	<b>Gjithsej</b>
0-4	8	11	19
5-9	6	7	13
10-14	6	6	12
15-19	10	5	15
20-24	16	15	31
25-29	20	29	49
30-34	37	35	72
35-39	92	43	135
40-44	145	51	196
45-49	263	79	342
50-54	312	138	450
55-59	346	231	577
60-64	382	319	701
65-69	329	354	683
70-74	273	315	588
75-79	156	230	386
80+	112	171	283
Panjohur	33	35	68
<b>Gj i t h s e j</b>	<b>2 546</b>	<b>2 074</b>	<b>4 620</b>

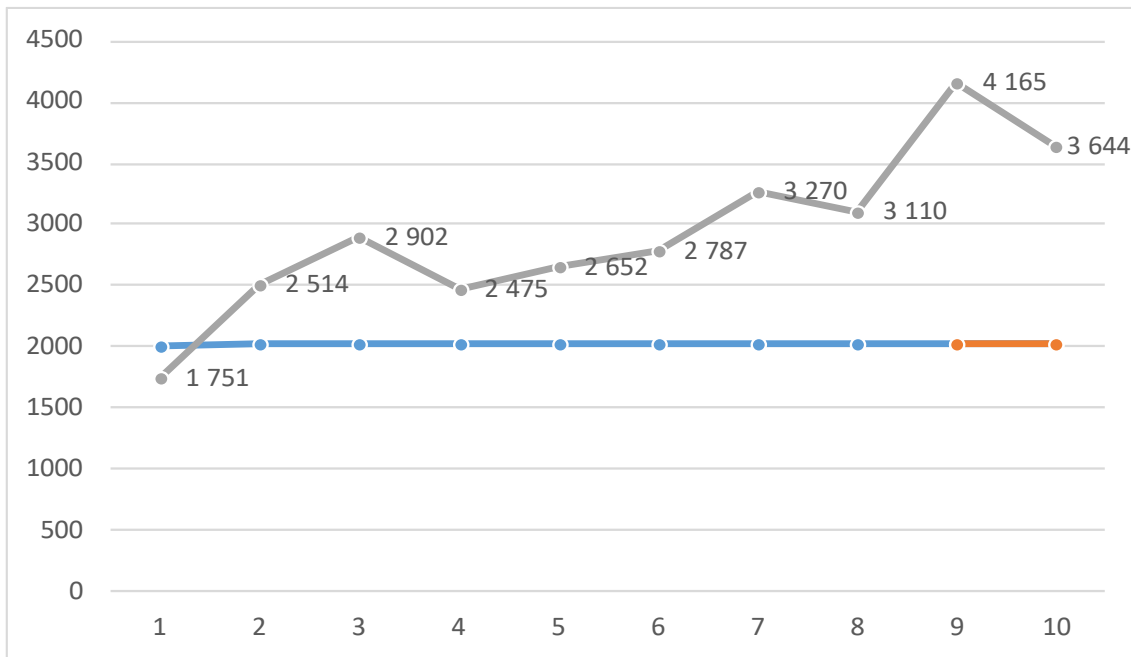
**Tab. 30: Rastet e trajtuara me sëmundje Malinje dhe Beninjë nëpër komuna në Kosovë në vitin 2024**

<b>K o m u n a t</b>	<b>Numri i pacientëve</b>
Deçan	65
Dragash	68
Drenas	139
Ferizaj	231
Fushë Kosovë	192
Gjakovë	264
Gjilan	225
Graçanicë	1
Hani i Elezit	20
Istog	77
Junik	6
Kaçanik	74
Kamenicë	65
Klinë	69
Lipjan	103
Malishevë	95
Mamushë	1
Mitrovicë	216
Novo Bërda	5
Obiliq	68
Pejë	295
Podujevë	193
Prishtinë	965
Prizren	501
Rahovec	106
Shtërpçë	2
Shtime	42
Skenderaj	111
Suharekë	113
Viti	74
Vushtrri	192
Leposaviq	-
Zubin potok	1
Mitrovicë e Veriut	-
Partesh	1
Ranilluk	-
Klllokot	-
Zveçani	-
Jasht Kosove	34
Te panjohur	6
<b>Gj i t h s e j</b>	<b>4620</b>

**Tab. 31: Te prekurit(rastet e reja gjatë vitit) nga sëmundjet Malinje dhe Beninjë në vitet 2015-2024**

Diagnozat	2015	2016	2017	2018	2019	2020	2021	2022	2023	2024
	Tumoret malinje të buzë, zgavrës së gojës dhe faringut (C00-C14)	59	53	117	51	69	51	71	60	89
Tumoret malinje të organeve të tretjes (C15-C26)	262	363	469	439	471	526	637	602	778	670
Tumoret malinje të organeve të frymëmarrjes dhe organeve intratorakale (C30-C39)	234	316	353	303	327	295	347	326	444	380
Tumoret malinje të kockave dhe nyjeve (C40-C41)	4	11	12	15	10	14	7	25	12	17
Melanoma dhe neoplazmat malinje të tjera të lëkurës (C43-C44)	411	614	433	350	333	441	448	506	724	587
Tumoret malinje të indeve të buta mesotheliale (C45-C49)	12	13	30	22	40	60	43	42	44	52
Neoplazma malinje e gjirit (C50-C50)	274	380	481	445	505	471	571	547	623	640
Tumoret malinje të organeve gjentiale femërore (C51-C58)	152	225	263	240	283	293	361	290	403	364
Tumoret malinje të organeve gjentiale mashkullore (C60-C63)	105	132	162	176	172	164	191	204	267	238
Tumoret malinje të traktit urinar (C64-C68)	124	160	206	192	194	168	263	254	338	260
Tumoret malinje të syrit, trurit dhe pjesë të tjera të sistemit nervor qendror (C64-C68)	23	70	90	71	83	119	138	80	201	172
Tumoret malinje të tiroides dhe gjëndrave tjera endokrine (C73-C75)	15	19	39	28	29	39	67	63	88	63
Tumoret malinje të pjesëve të paspecifikuara (C76-C80)	5	25	38	36	60	57	34	52	48	46
Tumoret malinje primar të indeve limfoide, hematopoitike dhe të indeve të lidhura (C81-C96)	9	84	163	102	73	85	87	54	99	81
Tumoret malinje me lokalizime të ndryshme primare (C97-C97)	-	-	-	-	-	-	-	-	1	-
Neoplazma in situ (D00-D09)	3	1	3	1	1	-	-	2	4	-
Tumoret beninje (D10-D36)	5	5	11	2	2	2	-	1	1	1
Neoplazma me tipare të papërcaktuara dhe të panjohura (D37-D48)	2	6	4	2	-	2	5	2	1	4
Të pakodifikura	52	37	28	-	-	-	-	-	-	-
<b>Gj i t h s e j</b>	<b>1 751</b>	<b>2 514</b>	<b>2 902</b>	<b>2 475</b>	<b>2 652</b>	<b>2 787</b>	<b>3 270</b>	<b>3 110</b>	<b>4 165</b>	<b>3 644</b>

**Fig. 9: Rastet e reja nga sëmundjet Malinje dhe Beninjë sipas viteve**



## SËMUNDJET NGJITËSE

**Tab. 32: Të prekurit me TBC (tuberkuloz) sipas komunave ne vitin 2024**

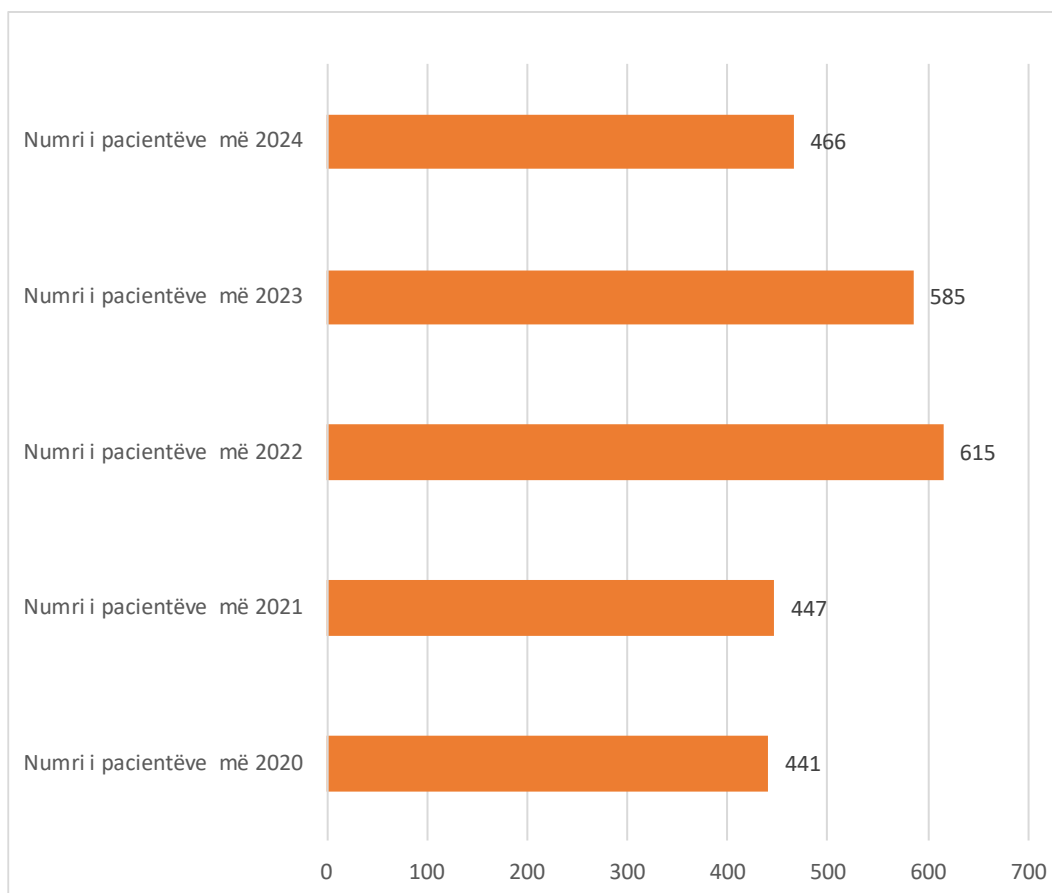
<b>K o m u n a t</b>	<b>Numri i pacientëve</b>
Deçan	-
Dragash	-
Ferizaj	76
Fushë Kosovë	-
Gjakovë	29
Gjilan	22
Drenas	-
Istog	-
Kaçanik	-
Hani i Elezit	-
Kamenicë	-
Klinë	-
Lipjan	-
Malishevë	-
Mitrovicë	52
Novo Bërda	-
Obiliq	-
Pejë	51
Junik	-
Podujevë	-
Prishtinë	177
Prizren	59
Rahovec	-
Shtime	-
Skenderaj	-
Suharekë	-
Mamushë	-
Viti	-
Shtërpçë	-
Vushtrri	-
Graçanicë	-
Leposaviq	-
Nga shtete të tjera	-
<b>Gj i t h s e j</b>	<b>466</b>

**Tab. 33: Rastet me TB të konfirmuara sipas moshës dhe gjinisë ne vitin 2023**

<b>Grupmoshat</b>	<b>Femra</b>	<b>Meshkuj</b>	<b>Gjithsej</b>
0-4	4	4	8
5-14	9	8	17
15-24	31	24	55
25-34	29	38	67
35-44	23	22	45
45-54	32	37	69
55-64	47	32	79
>65	66	60	126
<b>Gj i t h s e j</b>	<b>241</b>	<b>225</b>	<b>466</b>

Tab. 34: Rastet me TBC nga viti 2020-2024

Komunat	Numri i pacientëve më 2020	Numri i pacientëve më 2021	Numri i pacientëve më 2022	Numri i pacientëve më 2023	Numri i pacientëve më 2024
Deçan	1	1	3	3	-
Dragash	1	1	6	6	-
Ferizaj	12	12	38	29	76
Fushë Kosovë	2	2	30	30	-
Gjakovë	16	16	9	9	29
Gjilan	7	7	28	21	22
Drenas	15	15	13	13	-
Istog	17	17	14	14	-
Kaçanik	10	10	13	13	-
Hani i Elezit	-	1	1	1	-
Kamenicë	11	11	11	11	-
Klinë	15	15	15	15	-
Lipjan	29	29	41	41	-
Malishevë	14	14	28	28	-
Mitrovicë	16	16	18	18	52
Novo Bërda	2	2	2	2	-
Obiliq	12	12	15	15	-
Pejë	22	22	17	17	51
Junik	-	1	1	1	-
Podujevë	39	39	45	45	-
Prishtinë	89	89	119	111	177
Prizren	38	38	31	31	59
Rahovec	9	9	16	16	-
Shtime	19	19	8	8	-
Skenderaj	12	12	15	15	-
Suharekë	7	7	24	18	-
Mamushë	-	2	2	2	-
Viti	9	9	10	10	-
Shtërpcë	3	3	3	3	-
Vushtri	9	9	32	32	-
Graçanicë	-	2	2	2	-
Leposaviq	3	3	3	3	-
Nga shtete të tjera	2	2	2	2	-
<b>Gj i t h s e j</b>	<b>441</b>	<b>447</b>	<b>615</b>	<b>585</b>	<b>466</b>

**Fig. 10: Rastet me TBC nga viti 2015-2023**

**Tab. 35: Ecuria e sëmundjeve ngjitëse dhe incidenca e tyre në Kosovë, gjatë vitit 2024**

Sëmundjet	2024	Incidenca
	rastet	Mb / 100 000
COVID-19	1735	109.4
ITPR - Pneumonia/ARI	17 646	1112.8
*SARI (formë e rëndë e puneumonisë)	207	13.05
Sëmundje të ngjajshme gripin (ILI)	138 825	8755.42
Influenca A	297	18.73
Influenca AH1N1	-	-
Infulenca A H3	3	0.18
Influenca B	40	2.52
Influenca B/Viktoria	1	0.06
RSV	177	11.16
Human Adenovirus	-	-
Diarea akute	108077	6816.20
Variaçela	6536	412.15
Sindromi meningjeal	155	9.78
EHSV	2	0.13
EHKK	1	0.06
Kampilobakter	-	-
Helmimet me ushqim	1 102	69.50
Salmonella enteritidis	46	2.90
Shigelloza	-	-
Adenovirus	21	1.32
Rota virus	93	5.87
Gastroentererokolitet	764	48.18
Hepatiti akut A	2	0.13
Hepatiti akut B	40	2.52
Hepatiti akut C	3	0.18
Morbilli**	1	0.06
Parotiti epidemik	32	2.02
Pertusis	209	13.18
Tularemia	10	0.63
Borceloza	55	3.47
Leishmaniazë	1	0.06
Leptospirosis	3	0.18
Toxoplasmosis	6	0.38
WNV	7	0.44
Malarja**	4	0.25
Sëmundja Lyme	8	0.50
TB	466	29.39
HIV/AIDS	34	2.14
IST	400	25.23
Echinococcus	5	0.32
Mpox**	1	0.06
Parazitozat	-	-
Giradiaza	30	1.89
Entameba Hystolitica	2	0.13
Infeksionet streptokoksike të grupit A	119	7.51
Sëmundjet tjera ngjitëse*	223	14.06
<b>Gj i t h s e j</b>	<b>277 389</b>	<b>17494.37</b>

**Tab. 36: Rastet e sëmundjeve ngjitëse në Kosovë sipas komunave**

KOMUNA	Pneumonia & ARI	ILI	Diarea akute	Variçela	Gjithsej
Deçan	45	1289	1763	36	3133
Dragash	216	1155	2182	41	3594
Drenas	576	1 866	914	136	3492
Fushë Kosovë	540	4 682	3362	365	8949
Ferizaj	357	6 119	5668	200	12344
Gjakovë	235	1 898	1793	108	4034
Gjilan	340	7857	6379	321	14897
Graçanicë	-	-	-	-	-
Hani I Elezit	190	860	445	13	1508
Istog	127	2481	1287	72	3967
Junik	-	687	686	6	1379
Kaçanik	27	1261	1068	62	2418
Kamenicë	11	4896	2659	48	7614
Klinë	266	1170	1516	131	3083
Lipjan	102	1488	1313	245	3148
Malishevë	207	1898	2411	355	4871
Mamushë	-	-	-	-	-
Mitrovicë	568	7610	7512	393	16083
Novo Bërda	-	315	173	30	518
Obiliq	256	2188	2821	148	5413
Pejë	171	9580	8387	423	18561
Podujevë	300	10210	4118	406	15034
Prishtinë	11132	43299	27459	1 385	83275
Prizren	700	10677	11175	764	23316
Rahovec	252	720	924	136	2032
Shtime	166	1469	632	56	2323
Skenderaj	20	1758	2095	105	3978
Suharekë	314	6735	4190	209	11448
Viti	46	3433	2591	90	6160
Shtërpcë	-	-	-	-	-
Vushtrri	482	1224	2554	254	4514
Leposaviq	-	-	-	-	-
Zubin potok	-	-	-	-	-
Mitrovicë e Veriut	-	-	-	-	-
Partesh	-	-	-	-	-
Ranilluk	-	-	-	-	-
Kllokot	-	-	-	-	-
Zveçani	-	-	-	-	-
<b>Gj i t h s e j</b>	<b>17646</b>	<b>138 825</b>	<b>108077</b>	<b>6538</b>	<b>271086</b>

**Tab. 37: Infeksionet seksualisht të transmetueshme**

<b>Diagnoza</b>	<b>Meshkuj</b>	<b>Femra</b>	<b>Gjithsej</b>
Condyloma actuminata	127	41	168
Chlamydia trachomatis	5	188	193
Ballanitis	2	-	2
Neisseria Gonorrhoea	10	18	28
Genital herpes	3	2	5
Syphilis	4	-	4
<b>Gjithsej</b>	<b>151</b>	<b>249</b>	<b>400</b>

**Tab. 38: Rastet e vdekjeve nga sëmundjet ngjitëse në Kosovë, 2024**

Antigjenet	Mbulueshmëria % 2024
BGC/HepB	96
Hep2	92
Hep2	80
DTP1/HIB1/IPV1	96
DTP2/HIB2/IPV2	91
DTP3/HIB3/IPV3	80
Rota1	92
Rota2	86
PCV1	96
PCV2	90
MMR	89
PCV3	60
DTaP R1/HIB R1/IPV/R1	52
bOPV-R2	96
DT-R2	94
MMR-R	94
bOPV-R3	88
dT-R3	88
HPV(vajzat)	85
dT	82

**Tab. 39: Numri i të vaksinuarve nëpër komuna**

QKMF	Numri i të vaksinuarve nëpër komuna
Deçan	4722
Dragash	2980
Drenas	7539
Ferizaj	29290
Fushë Kosovë	10309
Gjakovë	23380
Gjilan	21859
Hani i Elezit	1185
Istog	14050
Junik	527
Kaçanik	8385
Kamenicë	4397
Klinë	4040
Lipjan	12729
Malishevë	11564
Mamushë	956
Mitrovicë	11430
Novoberdë	94
Obiliq	3348
Pejë	12125
Podujevë	7097
Prishtinë	49501
Prizren	15038
Rahovec	5565
Shtime	4336
Skenderaj	12403
Suharekë	9182
Viti	4422
Vushtrri	9013
Mitrovicë e Veriut	-
Partesh	-
Ranilluk	-
Graçanicë	-
Klllokot	-
Zubin Potoku	-
Zveçani	-
Leposaviç	-
Shtërpcë	-
<b>Gjithsej</b>	<b>301466</b>

**Tab. 40: Te prekurit me HIV në Kosovë gjatë viteve 2019-2024**

<b>Viti</b>	<b>2024 në 100000 banor</b>	
Numri i të prekurve me HIV	34	2.144312212
Femra	3	0.189204019
Meshkuj	31	1.955108193

<b>Viti</b>	<b>2023 në 100000 banor</b>	
Numri i të prekurve me HIV	20	1.134932074
Femra	0	0
Meshkuj	20	1.134932074

<b>Viti</b>	<b>2022 në 100000 banor</b>	
Numri i të prekurve me HIV	21	1.191678678
Femra	1	0.056746604
Meshkuj	20	1.134932074

<b>Viti</b>	<b>2021 në 100000 banor</b>	
Numri i të prekurve me HIV	9	0.507336366
Femra	1	0.056370707
Meshkuj	8	0.450965658

<b>Viti</b>	<b>2020 në 100000 banor</b>	
Numri i të prekurve me HIV	2	0.111223199
Femra	1	0.055611600
Meshkuj	1	0.055611600

<b>Viti</b>	<b>2019 në 100000 banor</b>	
Numri i të prekurve me HIV	7	0.392791711
Femra	2	0.112226203
Meshkuj	5	0.280565508

TË PREKURIT ME COVID-19, SHËRBIMET RRETH COVID-19

**Tab. 41: Personeli i angazhuar në QKUK për trajtim të pacientëve me COVID-19**

Personeli	COVID 3	COVID 4	Pulmologji	Infektive	MIQ Covid	MSH
Mjek	54	14	35	24	28	-
Infermier	76	35	46	71	72	46
Staf mbeshtetës	12	6	8	8	6	14
Mjek në specializim	-	-	-	-	-	31
<b>Gjithsej</b>	<b>142</b>	<b>55</b>	<b>89</b>	<b>103</b>	<b>106</b>	<b>91</b>

**Tab. 42: Personeli i angazhuar ne Spitalet e Përgjithshme për trajtim të pacientëve me COVID-19**

Stafi	Spitali							Ministria e Shëndetësisë
	Prizren	Gjakovë	Pejë	Gjilan	Vushtrri	Mitrovicë	Ferizaj	
Mjek	123	57	61	68	13	30	98	-
Infermier	219	85	142	160	42	54	32	-
Staf mbeshtetës	30	16	28	26	10	14	13	24
Mjek në specializim	-	-	-	-	-	-	-	20
<b>Gjithsej</b>	<b>372</b>	<b>158</b>	<b>231</b>	<b>254</b>	<b>65</b>	<b>98</b>	<b>143</b>	<b>44</b>

**Tab. 43: Personeli i angazhuar në QKUK dhe Spitalet e përgjithshme që trajtojnë pacientët me COVID-19**

Personeli	QKUK	Spitalet e Përgjithshme	Gjithsej
Mjek	155	450	605
Infermier	346	734	1 080
Staf mbeshtetës	54	161	215
Mjek në specializim	31	20	51
<b>Gjithsej</b>	<b>586</b>	<b>1 365</b>	<b>1 951</b>

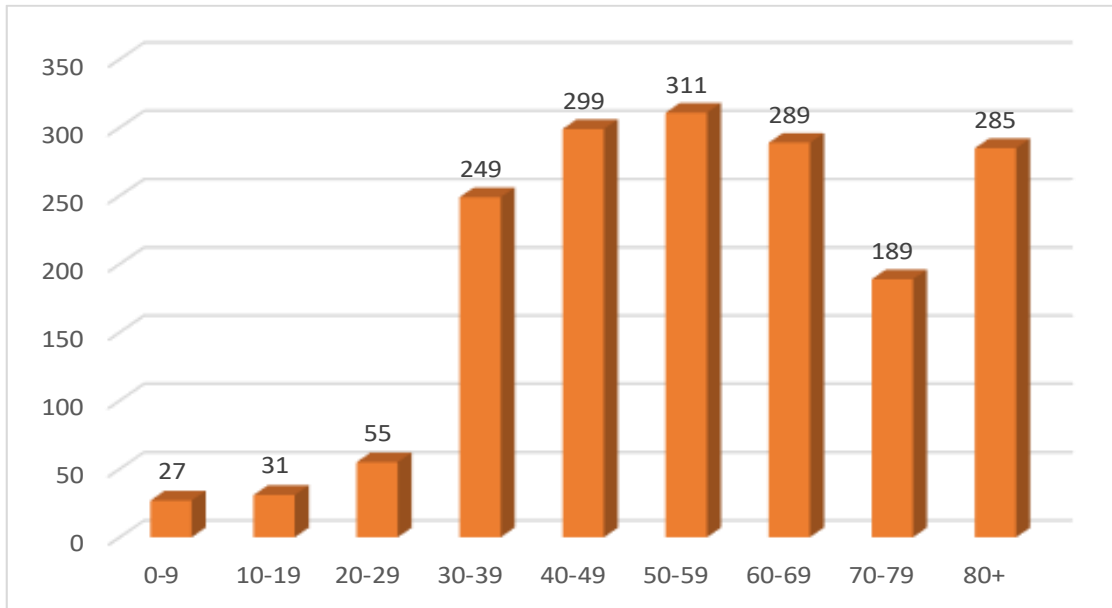
**Tab. 44: Të prekurit me COVID-19 sipas komunave**

<b>Komuna</b>	<b>COVID-19</b>
Deçan	6
Dragash	
Ferizaj	38
Fushë Kosovë	12
Gjakovë	141
Gjilan	173
Drenas	14
Istog	-
Kaçanik	1
Hani i Elezit	-
Kamenicë	2
Klinë	7
Lipjan	4
Mitrovicë	107
Novo Bërdë	-
Obiliq	4
Pejë	47
Junik	-
Podujevë	28
Prishtinë	1087
Prizren	16
Mamushë	-
Malishevë	2
Rahovec	3
Shtime	5
Skenderja	4
Suharekë	4
Graçanicë	1
Viti	2
Vushtrri	27
Mitrovica e Veriut	-
Zubin Potok	-
Leposaviq	-
Shterrpcë	-
Partesh	-
Ranilluk	-
Zveqan	-
Klllokot	-
Pa adresë	-
<b>Gj i t h s e j</b>	<b>1735</b>

**Tab. 45: Raste të konfirmuara me COVID-19 sipas grup-moshave**

<b>Grup mosha</b>	<b>Numri i rasteve</b>
0-9	27
10-19	31
20-29	55
30-39	249
40-49	299
50-59	311
60-69	289
70-79	189
80+	285
<b>Gjithsej</b>	<b>1735</b>

**Fig. 11: Të infektuarit me COVID-19 sipas grup-moshave**



**Tab. 46: Numri i shtreterve në QKUK dhe Spitalet e Përgjithshme për trajtim të pacientëve me COVID -19**

Spitalet	QKUK me klinikat ndihmëse (të improvizuara)	Spitali Prizren	Spitali Gjakovë	Spitali Pejë	Spitali Gjilan	Spitali Vushtrri	Spitali Mitrovicë	Spitali Ferizaj	Gjithsej
Numri i shtretëve	445	283	135	166	130	28	51	70	1 308

## **Sëmundjet jo ngjitëse sipas gjinisë dhe grup moshës**

**Tab. 47: Sëmundjet jo ngjitëse sipas gjinisë dhe grup moshës**

Grupmoshat	Për vitin 2023			Për vitin 2024		
	Femra	Meshkuj	Gjithsej	Femra	Meshkuj	Gjithsej
0-4	30	30	<b>60</b>	55	48	<b>103</b>
5-9	17	32	<b>49</b>	24	41	<b>65</b>
10-14	33	25	<b>58</b>	37	33	<b>70</b>
15-19	49	70	<b>119</b>	51	68	119
20-24	88	105	<b>193</b>	81	111	192
25-29	117	165	<b>282</b>	75	113	188
30-34	154	179	<b>333</b>	139	176	315
35-39	283	265	<b>548</b>	210	268	478
40-44	499	459	<b>958</b>	456	467	923
45-49	1124	739	<b>1863</b>	985	761	1746
50-54	2016	1208	<b>3224</b>	1921	1207	3128
55-59	3142	1822	<b>4964</b>	3154	1975	5129
60-64	4133	2437	<b>6570</b>	4268	2716	6984
65-69	4704	2978	<b>7682</b>	4918	3102	8020
70-74	4231	2577	<b>6808</b>	4481	2862	7343
75-79	2695	1677	<b>4372</b>	2961	1943	4904
80+	1893	1244	<b>3137</b>	1938	1444	3382
Panjohur	16	22	<b>38</b>	267	183	450
<b>Gj i t h s e j</b>	<b>25 224</b>	<b>16 034</b>	<b>41 258</b>	<b>26 021</b>	<b>17 518</b>	<b>43 539</b>

Tab. 48: Rastet e hipertensionit sipas gjinisë dhe grup moshës (110 )

Grupmoshat	Për vitin 2023			Për vitin 2024		
	Femra	Meshkuj	Gjithsej	Femra	Meshkuj	Gjithsej
0-4	-	-	-	-	-	-
5-9	-	-	-	-	-	-
10-14	-	-	-	-	-	-
15-19	3	9	12	3	2	5
20-24	9	9	18	7	9	16
25-29	26	23	49	14	25	39
30-34	48	41	89	47	43	90
35-39	106	86	192	93	73	166
40-44	245	170	415	207	171	378
45-49	622	288	910	583	301	884
50-54	1167	494	1661	1135	511	1646
55-59	1784	744	2528	1850	815	2665
60-64	2284	1048	3332	2447	1189	3636
65-69	2565	1336	3901	2731	1349	4080
70-74	2332	1192	3524	2385	1302	3687
75-79	1432	793	2225	1536	898	2434
80+	1000	611	1611	995	669	1664
Panjohur	3	2	5	15	20	35
<b>Gj i t h s e j</b>	<b>13 626</b>	<b>6 846</b>	<b>20 472</b>	<b>14 048</b>	<b>7 377</b>	<b>21 425</b>

**Tab 49: Diabetit sheqeror të pamvarur nga insulina (EI) sipas grup-moshës dhe gjinisë**

Grupmoshat	Për vitin 2023			Për vitin 2024		
	Femra	Meshkuj	Gjithsej	Femra	Meshkuj	Gjithsej
0-4	-	1	1	-	-	-
5-9	1	1	2	3	8	11
10-14	4	3	7	10	10	20
15-19	8	6	14	18	22	30
20-24	12	8	20	27	23	50
25-29	17	15	32	19	18	37
30-34	19	18	37	29	37	66
35-39	52	26	78	37	41	78
40-44	89	51	140	98	71	169
45-49	201	131	332	162	137	299
50-54	436	242	678	431	261	692
55-59	721	448	1075	804	514	1318
60-64	1063	655	1718	1167	751	1918
65-69	1245	796	2041	1397	905	2302
70-74	1067	671	1738	1340	801	2141
75-79	674	401	1075	855	518	1373
80+	412	223	635	508	328	836
Panjohur	4	2	6	237	142	379
<b>Gjithsej</b>	<b>6025</b>	<b>3698</b>	<b>8723</b>	<b>7142</b>	<b>4587</b>	<b>11729</b>

Tab. 50: Diabetit sheqeror te varur nga insulina (EIO) grup-moshës dhe gjinisë

Grupmoshat	Për vitin 2023			Për vitin 2024		
	Femra	Meshkuj	Gjithsej	Femra	Meshkuj	Gjithsej
0-4	-	1	1	3	2	5
5-9	6	10	16	4	3	7
10-14	13	15	28	19	12	31
15-19	25	24	49	19	18	37
20-24	21	19	40	16	27	43
25-29	23	17	40	15	12	27
30-34	22	13	35	19	12	31
35-39	22	21	43	20	21	41
40-44	17	25	42	15	30	45
45-49	56	36	92	42	33	75
50-54	117	87	204	81	62	143
55-59	206	141	347	153	107	260
60-64	320	191	511	226	162	388
65-69	416	295	711	329	204	533
70-74	398	242	640	297	200	497
75-79	234	146	380	189	133	322
80+	140	87	227	104	86	190
Panjohur	1	3	4	3	3	6
<b>Gjithsej</b>	<b>1949</b>	<b>1288</b>	<b>3237</b>	<b>1554</b>	<b>1127</b>	<b>2681</b>

Tab. 51: Rastet e Angines Pektorale sipas grup-moshës dhe gjinisë

Grupmoshat	Për vitin 2023			Për vitin 2024		
	Femra	Meshkuj	Gjithsej	Femra	Meshkuj	Gjithsej
0-4	-	-	-	-	-	-
5-9	-	-	-	-	-	-
10-14	-	-	-	-	-	-
15-19	-	-	-	-	-	-
20-24	-	1	1	-	-	-
25-29	2	2	4	-	1	1
30-34	2	3	5	1	-	1
35-39	5	11	16	3	2	5
40-44	11	27	38	1	4	5
45-49	35	47	82	8	10	18
50-54	59	83	142	12	14	26
55-59	94	141	235	28	31	59
60-64	112	136	248	31	35	66
65-69	144	168	312	36	27	63
70-74	105	129	234	35	30	65
75-79	110	96	206	28	17	45
80+	98	91	189	24	25	49
Panjohur	1	2	3	-	-	-
<b>Gjithsej</b>	<b>776</b>	<b>934</b>	<b>1710</b>	<b>207</b>	<b>196</b>	<b>403</b>

Tab. 52: Rastet e Sëmundjes iskemike të zemrës (125) sipas grup-moshës dhe gjinisë

Grupmoshat	Për vitin 2023			Për vitin 2024		
	Femra	Meshkuj	Gjithsej	Femra	Meshkuj	Gjithsej
0-4	-	-	-	-	-	-
5-9	-	-	-	-	-	-
10-14	-	-	-	-	-	-
15-19	1	1	2	-	-	-
20-24	3	3	6	1	4	5
25-29	2	2	4	-	-	-
30-34	3	2	5	-	-	-
35-39	5	6	11	29	51	80
40-44	13	28	41	-	-	-
45-49	26	48	74	-	-	-
50-54	36	95	131	-	-	-
55-59	68	126	194	-	-	-
60-64	78	157	235	70	115	185
65-69	115	158	273	-	-	-
70-74	87	123	210	-	-	-
75-79	74	95	169	-	-	-
80+	67	78	145	-	-	-
Panjohur		1	1	2	10	12
<b>Gj i t h s e j</b>	<b>572</b>	<b>917</b>	<b>1489</b>	<b>102</b>	<b>180</b>	<b>282</b>

**Tab. 53: Rastet e Skizofrenisë(F20) sipas grup moshës dhe gjinisë**

Grupmoshat	Për vitin 2023			Për vitin 2024		
	Femra	Meshkuj	Gjithsej	Femra	Meshkuj	Gjithsej
0-4	-	-	-	-	-	-
5-9	-	-	-	-	-	-
10-14	-	-	-	-	-	-
15-19	5	4	9	-	-	-
20-24	12	27	39	4	10	14
25-29	14	37	51	7	17	24
30-34	11	42	53	8	22	30
35-39	34	54	88	13	40	53
40-44	57	96	153	43	57	100
45-49	66	107	173	38	57	95
50-54	65	94	159	39	51	90
55-59	71	77	148	40	40	80
60-64	33	71	104	29	43	72
65-69	19	26	45	16	27	43
70-74	9	16	25	9	6	15
75-79	3	3	6	4	3	7
80+	-	2	2	1		1
Panjohur	2	6	8	1	2	3
<b>Gj i t h s e j</b>	<b>370</b>	<b>594</b>	<b>964</b>	<b>252</b>	<b>375</b>	<b>627</b>

Tab. 54: Rastet e Bronkitit kronik te paspecifikuar (J42) sipas grup moshës dhe gjinisë

Grupmoshat	Për vitin 2023			Për vitin 2024		
	Femra	Meshkuj	Gjithsej	Femra	Meshkuj	Gjithsej
0-4	-	-	-	5	5	10
5-9	-	1	1	2	1	3
10-14	1	-	1	1	2	3
15-19	1	3	4	3	9	12
20-24	5	2	7	4	7	11
25-29	3	7	10	3	9	12
30-34	11	12	23	4	5	9
35-39	14	15	29	14	13	27
40-44	12	16	28	24	20	44
45-49	30	17	47	37	35	72
50-54	31	41	72	46	34	80
55-59	67	60	127	66	51	117
60-64	73	59	132	94	61	155
65-69	82	71	153	88	93	181
70-74	71	68	139	85	82	167
75-79	40	58	98	64	58	122
80+	69	56	125	78	59	137
Panjohur	-	1	1	1	3	4
<b>Gjithsej</b>	<b>501</b>	<b>475</b>	<b>976</b>	<b>619</b>	<b>547</b>	<b>1166</b>

**Tab. 55: Rastet e Insuficiences kronike të veshkëve (N18) sipas grup-moshës dhe gjinisë**

Grupmoshat	Për vitin 2023			Për vitin 2024		
	Femra	Meshkuj	Gjithsej	Femra	Meshkuj	Gjithsej
0-4	-	-	-	-	-	-
5-9	-	-	-	-	-	-
10-14	-	-	-	-	-	-
15-19	-	-	-	2		2
20-24	1	3	4	2	4	6
25-29	1	3	4	1	5	6
30-34	2	4	6	8	10	18
35-39	6	2	8	7	4	11
40-44	2	6	8	7	9	16
45-49	11	13	24	13	18	31
50-54	21	16	37	30	28	58
55-59	27	24	51	32	41	73
60-64	57	42	99	53	60	113
65-69	60	53	113	94	98	192
70-74	78	61	139	100	95	195
75-79	59	39	98	95	88	183
80+	56	56	112	71	62	133
Panjohur				4	2	6
<b>Gjithsej</b>	<b>379</b>	<b>316</b>	<b>695</b>	<b>519</b>	<b>524</b>	<b>1043</b>

Tab. 56: Rastet Astmës bronkiale (J45) sipas grup-moshës dhe gjinisë

Grupmoshat	Për vitin 2023			Për vitin 2024		
	Femra	Meshkuj	Gjithsej	Femra	Meshkuj	Gjithsej
0-4	29	24	53	34	25	59
5-9	7	17	24	12	16	28
10-14	8	5	13	5	4	9
15-19	2	7	9	3	6	9
20-24	4	4	8	3	2	5
25-29	4	8	12	1	1	2
30-34	4	5	9	4	3	7
35-39	10	3	13	5	7	12
40-44	9	4	13	11	5	16
45-49	14	7	21	15	2	17
50-54	25	9	34	19	3	22
55-59	33	13	46	30	9	39
60-64	32	17	49	28	11	39
65-69	20	18	38	28	8	36
70-74	29	24	53	17	10	27
75-79	28	24	52	15	9	24
80+	15	15	30	9	7	16
Panjohur	-	-	-	1	1	2
<b>Gjithsej</b>	263	185	448	240	129	369

**Tab. 57: Rastet e Infarktit akut të miokardit (I21) sipas grup-moshës dhe gjinisë**

Grupmoshat	Për vitin 2023			Për vitin 2024		
	Femra	Meshkuj	Gjithsej	Femra	Meshkuj	Gjithsej
0-4	-	-	-	-	-	-
5-9	-	-	-	-	-	-
10-14	-	-	-	-	-	-
15-19	-	-	-	-	-	-
20-24	-	-	-	1	5	6
25-29	2	1	3	5	7	12
30-34	-	-	-	5	8	13
35-39	-	-	-	5	26	31
40-44	15	22	37	21	59	80
45-49	-	-	-	36	123	159
50-54	-	-	-	46	189	235
55-59	-	-	-	69	271	340
60-64	61	57	118	90	293	383
65-69	-	-	-	108	243	351
70-74	-	-	-	127	211	338
75-79	-	-	-	92	131	223
80+	-	-	-	60	124	184
Panjohur	1	2	3	2	10	12
<b>Gjithsej</b>	<b>78</b>	<b>80</b>	<b>158</b>	<b>667</b>	<b>1700</b>	<b>2367</b>

INSTITUCIONET PRIVATE TË LICENCUARA, SIGURIMET SHENDETËSORE  
PRIVATE, NUMRI I TË LËNDUARVE DHE TË VDEKURVE NË VENDIN E TYRE TË  
PUNËS

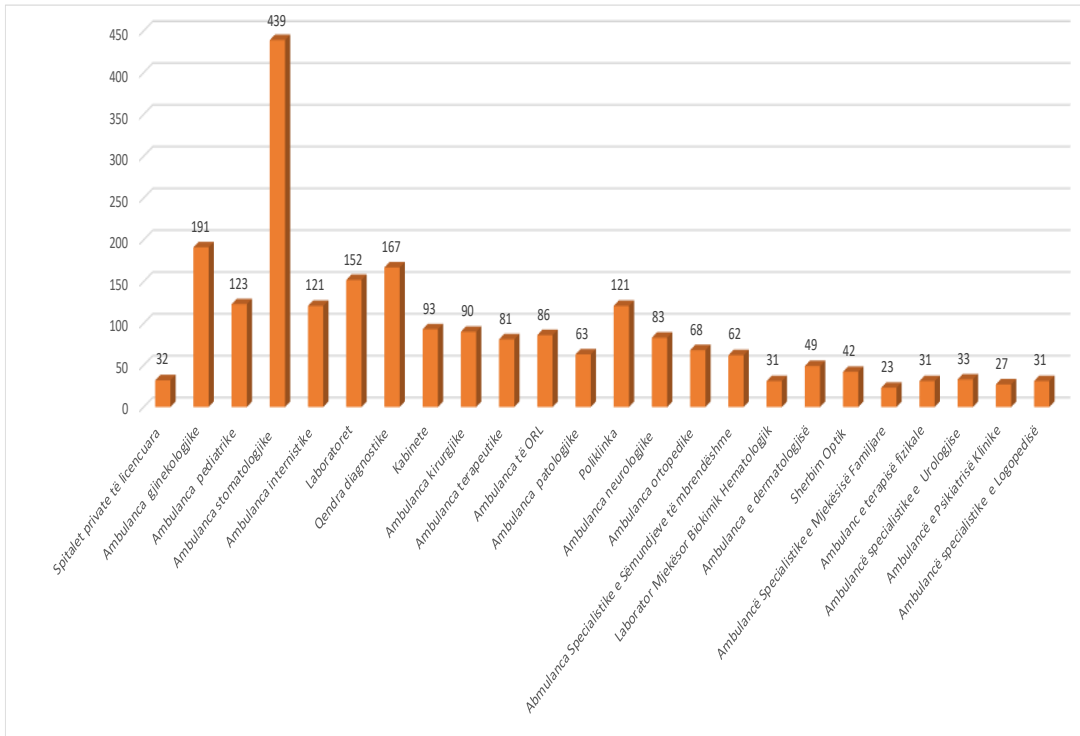
**Tab. 58: Spitalet private në Kosovë**

Lloji i spitalit	Nr. i spitaleve	Numri i mjekëve specialistëve	Nr. i infermierëve	Nr. i shtretërve
Spitalet e përgjithshme	5	117	252	155
Spitale speciale për oftalmologji	1	36	77	48
Spitale speciale për sëmundje kardiovaskulare	2	39	72	52
Spitale speciale për gjinekologji, infertilitet dhe endokrinologji	7	91	181	82
Spitale speciale për rehabilitim të përgjithshëm,	4	31	79	89
Spital special për urologji	3	19	42	51
Spitale speciale për ortopedi dhe terapi fizikale	4	29	69	59
Spitale speciale për kirurgji	5	84	115	112
Psitali special për flokë	1	9	19	12
<b>Gj i t h s e j</b>	<b>32</b>	<b>455</b>	<b>906</b>	<b>660</b>

**Tab. 59: Institucionet private të licencuara**

<b>Institucionet shëndetësore</b>	<b>Gjithsej</b>
Spitalet private të licencuara	32
Ambulanca gjinekologjike	191
Ambulanca pediatrike	123
Ambulanca stomatologjike	439
Ambulanca internistike	121
Laboratoret	152
Qendra diagnostike	167
Kabinete	93
Ambulanca kirurgjike	90
Ambulanca terapeutike	81
Ambulanca të ORL	86
Ambulanca patologjike	63
Poliklinka	121
Ambulanca neurologjike	83
Ambulanca ortopedike	68
Ambulanca Specialistike e Sëmundjeve të mbrendëshme	62
Laborator Mjekësor Biokimik Hematologjik	31
Ambulanca e dermatologjisë	49
Sherbim Optik	42
Ambulancë Specialistike e Mjekësisë Familjare	23
Ambulanc e terapisë fizikale	31
Ambulancë specialistike e Urologjise	33
Ambulancë e Psikiatrisë Klinike	27
Ambulancë specialistike e Logopedisë	31
Ambulanca e Terapisë Fizikale	109
Ambulanë e psikologjisë klinike	31
<b>Gj i t h s e j</b>	<b>2 379</b>

**Fig. 12: Institucionet private të licencuara**



Tab. 60: Sigurimet private në vendin tonë

V I T E T	Primet e shkruara bruto nga sigurimi i "Aksidentit dhe shëndetit"	
	Numri i policave	Primet e shkruara në Euro
Viti 2016	162 216	16,913,586
Viti 2017	188 695	16,996,000
Viti 2018	214	19 083 203
Viti 2019	276	21 085 427
Viti 2020	146 820	16 897 211
Viti 2021	165 048	21 922 048
Viti 2022	292 430	28 350 689
Viti 2023	346 358	30 306 011
Viti 2024	707 157	38 676 091

**Tab. 61: Të lënduarit dhe të vdekurit në vendin e punës**

<b>Vitet</b>	<b>Sipas spitaleve publike</b>	
	<b>Numri i të lënduarve në vendin e punës</b>	<b>Numri i të vdekurve në vendin e punës</b>
Viti 2015	47	9
Viti 2016	62	9
Viti 2017	50	14
Viti 2018	125	23
Viti 2019	133	12
Viti 2020	160	11
Viti 2021	188	9
Viti 2022	394	15
Viti 2023	330	18
<b>Viti 2024</b>	<b>390</b>	<b>7</b>

## Rreth Agjencisë së Statistikave të Kosovës Përshkrim i shkurtër

---

**Historiku i shkurtër** - Agjencia e Statistikave të Kosovës (ASK) është institucion profesional dhe i pavarur që merret me grumbullimin, përpunimin dhe publikimin e të dhënave zyrtare statistikore në nivel kombëtar. E themeluar që nga viti 1948, ASK ka kaluar nëpër faza të ndryshme zhvillimore, duke vepruar në përputhje me strukturat shtetërore të kohës.

Pas një ndërprerjeje në periudhën 1989–1999, ASK rifilloi aktivitetin më 2 gusht 1999 si institucion i pavarur brenda Ministrisë së Administratës Publike. Nga 1 korriku 2020 gati për dy vite të plota, veprimi në kuadër të Ministrisë së Financave, Punës dhe Transfereve. Aktualisht funksionon në kuadër të Zyrës së Kryeministrit të Republikës së Kosovës. Financimi i ASK-së bëhet nga Buxheti i Republikës së Kosovës dhe nga donatorë ndërkombëtarë për projekte specifike dhe ndihmë teknike.

**Legjislacioni:** ASK vepron sipas Ligjit Nr. 04/L-036 për Statistikën Zyrtare dhe ndryshimeve përkatëse përmes Ligjit Nr. 06/L-058. Struktura organizative përfshin Departamente Prodhuese si Departamenti i Statistikave Ekonomike, Departamenti i Llogarive Kombëtare, Departamenti i Statistikave Sociale, Departamenti i Statistikave të Bujqësisë e Mjedisit, Departamentet mbështetëse si Departamenti i Metodologjisë dhe Teknologjisë Informative, Departamenti për Politika, Planifikim, Koordinim dhe Komunikim, Departamenti i Regjistrimit dhe Anketimit, Departamenti i Administratës. Në kuadër të Agjencisë veprojnë edhe Zyrat Rajonale në: Prishtinë, Prizren, Pejë, Gjakovë, Gjilan, Ferizaj dhe Mitrovicë.

**Misioni i ASK-së** - Të ofrojë të dhëna statistikore cilësore dhe të besueshme për të gjithë përdoruesit – institucione qeveritare, komunitetin akademik, sektorin privat dhe publikun e gjerë – në mbështetje të vendimmarrjes, planifikimit dhe zhvillimit të politikave në të gjitha nivelet.

**Objektivi i ASK-së** - Të prodhohen dhe shpërndahen të dhënat statistikore në mënyrë sistematike, të besueshme dhe të paanshme. Përfshirë shfrytëzimin profesional dhe standardet etike, d.m.th se politikat dhe praktikat janë transparente për shfrytëzuesit dhe respondentët e anketave.

**Vizioni i ASK-së** - Të jetë burimi kryesor dhe më i besueshëm i statistikave zyrtare në Kosovë, në përputhje me standardet ndërkombëtare, duke mbështetur vendimmarrjen, transparencën dhe zhvillimin e qëndrueshëm të vendit.

**Bashkëpunimet** - Agjencia e Statistikave të Kosovës bashkëpunon me të gjitha Ministrinë e Qeverisë së Kosovës sidomos me Ministrinë e Financave, Punës dhe Transfereve si dhe Bankën Qendrore të Kosovës ku edhe përbejnë Sistemin Statistikor të Kosovës. Agjencia ka bashkëpunim të ngushtë edhe me organizata ndërkombëtare si: EUROSTAT, FMN, Banka Botërore, INSTAT, SIDA, DFID, UNFPA, UNDP, UNICEF, VIIIES, IMF, ILO STAT, UNODC, ETF, IA, OECD si dhe me institucionet statistikore të rajonit.

Gjatë vitit 2024, u realizua me sukses Regjistrimi i Popullsisë, Ekonomive Familjare dhe Banesave në Kosovë – një projekt kyç për hartimin e politikave zhvillimore të qëndrueshme.

ASK mbulon tërë territorin e Republikës së Kosovës përmes rrjetit të njësive raportuese dhe qarqeve statistikore, duke siguruar të dhëna të dorës së parë në përputhje me standardet ndërkombëtare.

- **Adresa:** **AGJENCIA E STATISTIKAVE TË KOSOVËS**  
Rr. "Zenel Salihu", nr. 4, 10000 Prishtinë
  
- **Telefoni:** +383 (0) 38 200 31 129
- **Kryeshefi Ekzekutiv:** +383 (0) 38 200 31 112
- **Fax:** +383 (0) 38 235 033
- **E-mail:** [infoask@rks-gov.net](mailto:infoask@rks-gov.net)
- **Ueb-faqe:** <http://ask.rks-gov.net>