



Republika e Kosovës
Republika Kosova-Republic of Kosova
Qeveria - Vlada – Government
Zyra e Kryeministrit – Ured Premijera – Office of the Prime Minister
Agjencia e Statistikave të Kosovës - Agencija za Statistike Kosova – Kosovo Agency of Statistics

Seria 5: Statistikat ekonomike

Statistikat e Transportit 2023



Prishtinë, 2024



Republika e Kosovës
Republika Kosova-Republic of Kosova
Qeveria - Vlada – Government
Zyra e Kryeministrit – Ured Premijera – Office of the Prime Minister
Agjencia e Statistikave të Kosovës - Agencija za Statistike Kosova – Kosovo Agency of Statistics

Seria 5: Statistikat ekonomike

Statistikat e Transportit 2023



Botues: Agjencioni i Statistikës së Kosovës (ASK)

Data e botimit: Shkurt/2024

© Agjencioni i Statistikës së Kosovës

Riprodhimi autorizohet nëse tregohet burimi.

Informata të shumta janë në dispozicion në internet,
ku mund të qaseni përmes ueb-faqes së ASK-së:

<http://ask.rks-gov.net>

Parathënie

Agjencia e Statistikave të Kosovës (ASK) ka përgatitur publikimin me të dhëna për Transportin Rrugor, Hekurudhor dhe Ajror. Ky publikim statistikor paraqet të dhëna statistikore me bazë vjetore nga viti 2015 deri në vitin 2023 për transportin ajror, hekurudhor dhe rrugor.

Qëllimi i publikimit është të paraqesë tendencën e zhvillimit të këtij sektori për ekonominë e vendit. Besojmë se ky publikim do të shërbejë si bazë e dobishme referuese për të gjithë shfrytëzuesit e të dhënave statistikore të ASK-së, dhe do të shërbejë si informacion i dobishëm dhe relevant ekonomik për Kosovën.

Propozimet, sugjerimet dhe vërejtjet tuaja mund të dërgoni në adresën zyrtare : infoask@rks-gov.net

Publikimin përgatiten:

Ilir T. Berisha - Drejtor i Departamentit të Statistikave Ekonomike
Bekim Bojku - U.d. udhëheqësit të Divizionit stat. ekonomike dhe tregtisë së jashtme
Qendresa Shala Sopaj - Zyrtare për Statistika të Transportit dhe Telekomunikimit

Shkurt , 2024

U.d. i Kryeshefit Ekzekutiv ASK-së
Avni Kastrati

Lista e shkurtesave dhe simboleve

- : - Mungojnë të dhënat
- 0 - Me pak se gjysma e njësisë së përdorur
- - Nuk aplikohet

Përmbajtja

1. Metodologjia dhe përkufizimet.....	8
1.1 Metodologji	8
1.2 Mbulimi	8
1.3 Përkufizime.....	8
2. Transporti Ajror.....	10
Tab.1: Numri i fluturimeve dhe udhëtareve 2015 – 2023.....	10
Fig. 1: Numri i fluturimeve 2015 – 2023	11
Fig. 2: Numri i udhëtarëve 2015 – 2023.....	11
3. Transporti Hekurudhor	12
Tab: 2. Transporti hekurudhor 2015 – 2023.....	12
Fig: 3. Numri i udhëtarëve dhe sasia e mallrave të bartura përmes transportit	13
hekurudhor 2015-2023	13
4. Transporti Rrugor	14
4.1 Mjetet motorike dhe jo motorike të regjistruara	14
Tab: 3. Mjetet motorike dhe jo motorike të regjistruara 2015 – 2023.....	14
Fig: 4. Mjetet motorike dhe jo motorike të regjistruara 2015 - 2023.....	15

1. Metodologjia dhe përkufizimet

1.1 Metodologji

Statistikat e Transportit dhe Telekomunikimit janë te bazuara në burimet administrative. Burimet e të dhënave janë Aeroporti Ndërkombëtar i Prishtinës “Adem Jashari “ – LIMAC, Hekurudhat e Kosovës TRAINKOS Sh. A, RAILTRANS ShPK ,ARC - Agjencia për Regjistrim Civil (Departamenti për Regjistrimin e Automjeteve të Kosovës) dhe Ministria e Infrastrukturës (Drejtoria për rrugë).

1.2 Mbulimi

Të dhënat me bazë vjetore janë shfrytëzuar për publikim nga viti 2015 deri në vitin 2023 për janë për transportin ajror, hekurudhor dhe rrugor.

1.3 Përkufizime¹

Rrugë publike - rrugë publike që shërben vetëm për lëvizje të mjeteve motorike, e cila është e shënuar me shenjë të posaçme të trafikut dhe e cila i ka dy shirita rrugorë të ndarë fizikisht për lëvizje nga kahe të kundërta. Shiriti rrugor duhet t'i ketë së paku dy shirita të trafikut me gjerësi së paku 3,5 metra, varësisht nga konfiguracioni i terrenit dhe me nga një shirit për ndalje emergjente në të dy anët e auto udhës, me gjerësi së paku 2,5 metra.

Auto udhë - nënkupton rrugën publike posaçërisht të ndërtuar dhe destinuar vetëm për lëvizjen e mjeteve motorike, e cila është e shënuar me shenjë të posaçme komunikacioni, e cila ka sipërfaqe qarkulluese të ndarë fizikisht për lëvizje nga drejtime të kundërta të shiritave me gjerësi së paku 3,5 metra, varësisht nga konfiguracioni i terrenit, me nga një shirit për ndalje emergjente në të dy anët e autostradës, me gjerësi së paku 2,5 metra.

Rrugë nacionale - nënkupton rrugën publike zyrtarisht të kategorizuar si rrugë nacionale, e cila lidh dy e më tepër qytete dhe e cilat mund të shërbej si lidhje me rajonet jashtë Kosovës;

Rrugë rajonale - nënkupton rrugën publike e cila lidh qendrat me rëndësi ekonomike të dy apo më tepër regjioneve.

Rrugë lokale - nënkupton rrugën publike zyrtarisht të kategorizuar si një rrugë lokale, që lidh hapësirat e banueshme brenda vendbanimeve të një komune;

Rrugë urbane - nënkuptohet rruga publike që lidh hapësirat e banueshme brenda vendbanimeve të një komune.

Rrugë e pa kategorizuar - nënkupton rrugë e cila nuk është caktuar si rrugë publike, por shfrytëzohet për komunikacion si rruga për shfrytëzimin e pyjeve, rruga e liqeve akumulues, rruga për destinim bujqësor e të ngjashme.

¹ Përkufizimet mbi rrugët janë marrë nga Ligji mbi rrugët (“ Ligji nr. 03/L-120”).

Rrugë lidhëse - rrugë publike e cila lidh vendbanimet me stacionet hekurudhore, rrugët për aeroport, banjë shëruuese, qendra rekreative, parqe nacionale dhe të ngjashme.

Tonë-kilometër (t km) -Njësia e matjes së transportit të mallrave që përfaqëson transportin e një ton të mallrave mbi një distancë prej një kilometri.

Distanca që duhet mbuluar është distanca që aktualisht është udhëtuar në rrejetin e shqyrtuar. Për të shmangur numërimin e dyfishtë, secili vend duhet të llogarisë vetëm t km që kryhet në territorin e saj.

2. Transporti Ajror

Në vitin 2023 gjithsej numri i fluturimeve të realizuara ishte 11,219 apo 12,7 % më shumë së në periudhën e kaluar (viti 2022) ndërsa numri i udhëtareve gjithsej ishte 3 420 121 apo 19,3 % më shumë së në periudhën e kaluar.

Tab.1: Numri i fluturimeve dhe udhëtareve 2015 – 2023

Përshkrimi Vitet	Numri i fluturimeve të realizuara	Numri i udhëtareve gjithsej
2015	6 334	1 549 138
2016	6 847	1 744 202
2017	7 169	1 885 136
2018	7 921	2 162 474
2019	8 675	2 369 767
2020	4 236	1 102 016
2021	8 397	2 175 959
2022	9 950	2 866 384
2023	11 219	3 420 121

Fig. 1: Numri i fluturimeve 2015 – 2023

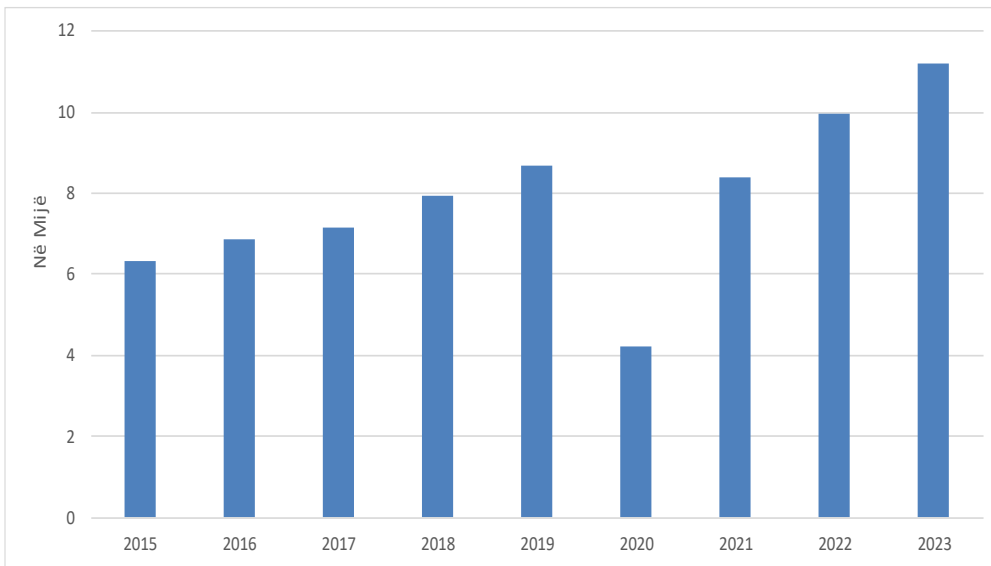
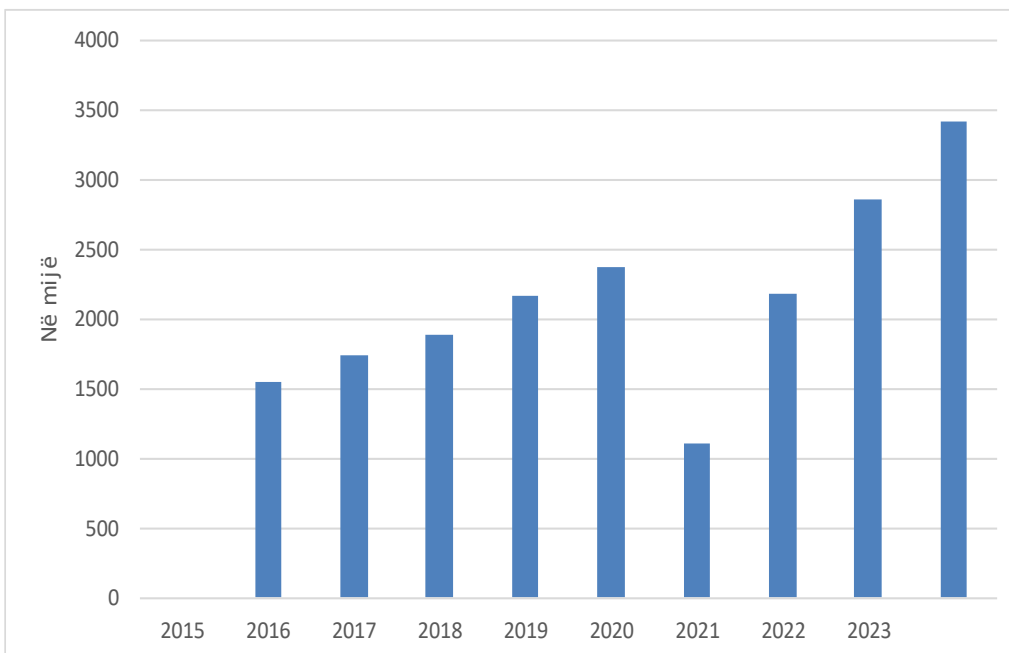


Fig. 2: Numri i udhëtarëve 2015 – 2023



3. Transporti Hekurudhor

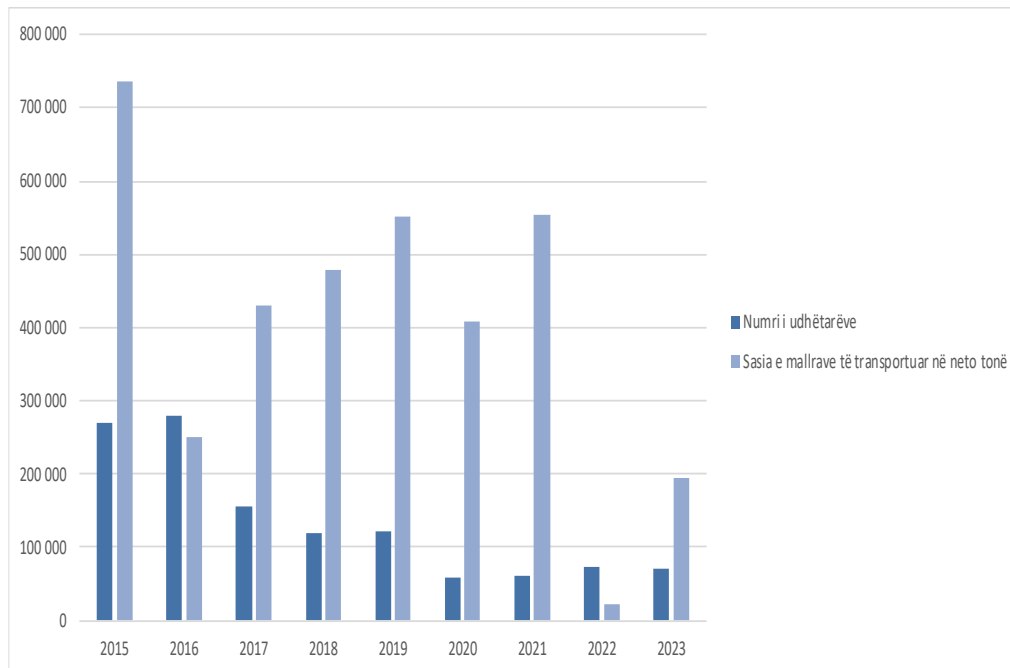
Në territorin e Kosovës kemi gjithsej 333 km binar hekurudhor për transport. Në hekurudhat e Kosovës qarkullojnë gjithsej 4 lokomotiva Diesel. Lokomotivat bartin 7 vagonë për udhëtarë.

Në vitin 2023, numri i pasagjerëve që kanë shfrytëzuar trenin si mjet udhëtimi është rreth 70 mijë, apo 3,9 % më pak së në periudhën e kaluar (viti 2022) ndërsa sasia e mallrave të bartura gjithsej ishte 195,670 tonë.

Tab: 2. Transporti hekurudhor 2015 – 2023

Përshkrimi Vitet	Numri i udhëtarëve	Sasia e mallrave të transportuar në neto tonë	Sasia e mallrave të transportuar në neto tonë/km
2015	269 153	736 943	23 217 323
2016	279 205	249 665	7 851 678
2017	156 619	430 859	14 089 436
2018	120 126	479 109	15 371 489
2019	121 056	550 361	23 027 006
2020	58 819	408 225	16 861 862
2021	60 360	553 004	23 465 764
2022	73 331	22 427	2 050 000
2023	70 487	195 670	5 946 548

Fig: 3. Numri i udhëtarëve dhe sasia e mallrave të bartura përmes transportit hekurudhor 2015-2023



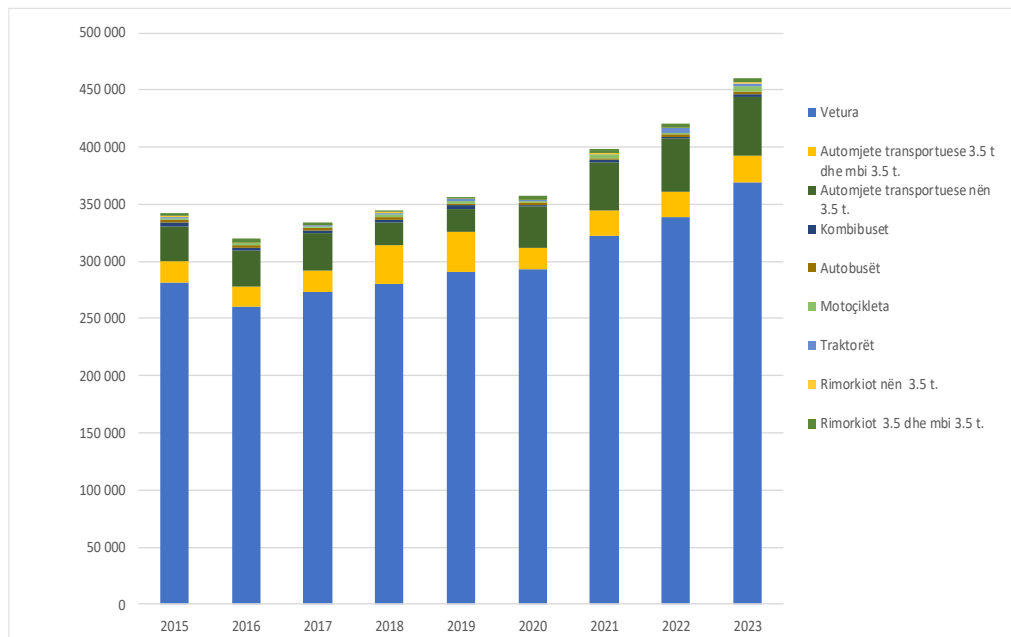
4. Transporti Rrugor

4.1 Mjetet motorike dhe jo motorike të regjistruara

Në vitin 2023 në Kosovë janë të regjistruara 460,105 mjete motorike dhe jo motorike, në raport me vitin 2022 kemi rritje për 9.3 %.

Tab: 3. Mjetet motorike dhe jo motorike të regjistruara 2015 – 2023

Vitet	2015	2016	2017	2018	2019	2020	2021	2022	2023
Vetura	281 847	260 291	273 862	280 422	291 295	292 902	322 381	339 131	368 818
Automjete transportuese 3.5 t dhe mbi 3.5 t.	18 330	17 963	18 559	33 889	35 153	19 060	21 748	22 310	24 147
Automjete transportuese nën 3.5 t.	30 846	31 285	32 299	19 371	19 379	35 705	42 730	46 004	51 265
Kombibuset	3 212	2 841	2 535	2 917	2 977	1 768	1 844	1 722	1 680
Autobusët	2 124	1 916	1 949	2 326	2 135	1 794	2 091	2 257	2 348
Motoçikleta	1 849	1 790	1 690	2 038	2 087	1 694	2 647	1 148	5 379
Traktorët	941	613	523	1 791	1 851	641	781	4 289	2 117
Rimorkiot nën 3.5 t.	286	288	288	572	681	297	369	443	612
Rimorkiot 3.5 dhe mbi 3.5 t.	2 707	2 628	2 735	305	271	3 101	3 344	3 482	3 739
Gjithsej	342 142	319 615	334 440	343 631	355 829	356 962	397 935	420 786	460 105

Fig. 4. Mjetet motorike dhe jo motorike të regjistruara 2015 - 2023

4.2 Rrugët e Kosovës

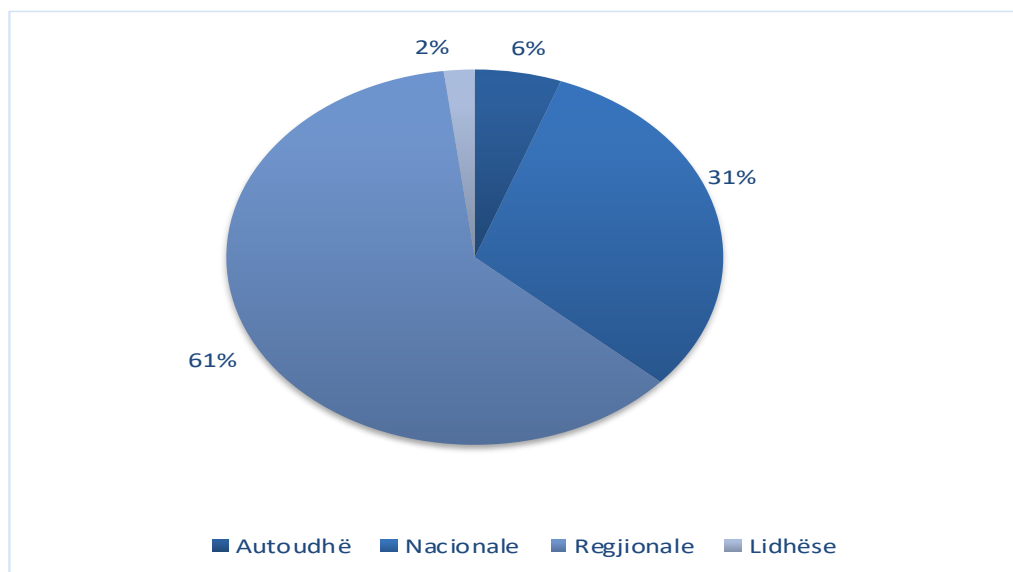
Që nga pas lufta e gjerë në vitin 2023 janë bërë investime kapitale në ndërtimin e rrugëve në Kosovë. Pasi që investimet janë në vijim, ende nuk është bërë ri klasifikimi i rrugëve. Klasifikimi i rrugëve, sipas standardeve të ndërtimit bëhet nga bordi i drejtorive përkatëse.

ASK-ja (Agjencia e Statistikave të Kosovës) nga Ministria e Infrastrukturës për vitet 2009 dhe 2010 ka marrë vetëm ndryshimet në gjatësinë e rrugëve Nacionale dhe Regjionale kurse duke filluar nga viti 2015 e këndej kemi filluar të pranojmë edhe të dhënat për kategorinë - Auto udhë. Kështu gjatë vitit 2015 kemi pasur gjithsej 38 km Auto udhë të reja, në vitin 2012 kësaj i janë shtuar edhe 22.4 km gjatë vitit 2013 po ashtu janë shtuar edhe 17.6 km, në vitin 2016 janë shtuar 20 km, në vitin 2017 janë shtuar 10 km, në vitin 2018 janë shtuar 11 km, kurse në vitin 2019 janë shtuar 18.1 km dhe tani gjatësia e Auto udhës gjithsej është 137.2 km. Në vitin 2018 janë shtuar 11.3 km rrugë Nacionale, në vitin 2019 janë shtuar 23.4 km, në vitin 2020 janë shtuar 90.00 km dhe tani gjatësia e rrugëve Nacionale është 755.2 km. Në vitin 2015 janë shtuar 10.3 km rrugë Regjionale, në vitin 2018 janë shtuar 8.9 km, kurse në vitin 2019 janë shtuar 195.5 km. Gjatë vitit 2019 dhe 2020 kanë ndodh disa kategorizime dhe ri-kategorizime të rrugëve. Disa rrugë lokale janë kategorizuar në rrugë regjionale por dhe nga rruga regjionale janë ri-kategorizuar në rrugë nacionale, dhe tani gjatësia e rrugës Regjionale është 1,495 km.

Tab: 4. Gjatësia e rrugëve të Kosovës sipas kategorive në km 2015 – 2023

Vitet	2015	2016	2017	2018	2019	2020	2021	2022	2023
Autoudhë	78.0	98.0	108.0	119.1	137.15	137.15	137.15	137.20	137.20
Nacionale	630.4	630.4	630.4	641.7	665.17	753.44	753.44	753	753
Regjionale	1 305.0	1 305.0	1 305	1313.9	1471.24	1494.93	1494.93	1495	1495
Lidhëse					38.11	46.88	46.88	48.8	48.8
Totali	2 013.4	2 033.4	2 043.4	2 074.7	2 311.67	2 432.40	2 432.40	2 434.00	2 434.00

Sipas të dhënave të prezantuara vërehet se në vitin 2023 në territorin e Kosovës kemi 2,434 km, ku në kategorinë e rrugëve Auto udhë janë 6 %, Nacionale 31 %, ndërsa 61 %, Regjionale dhe 2 % janë rrugë Lidhëse.

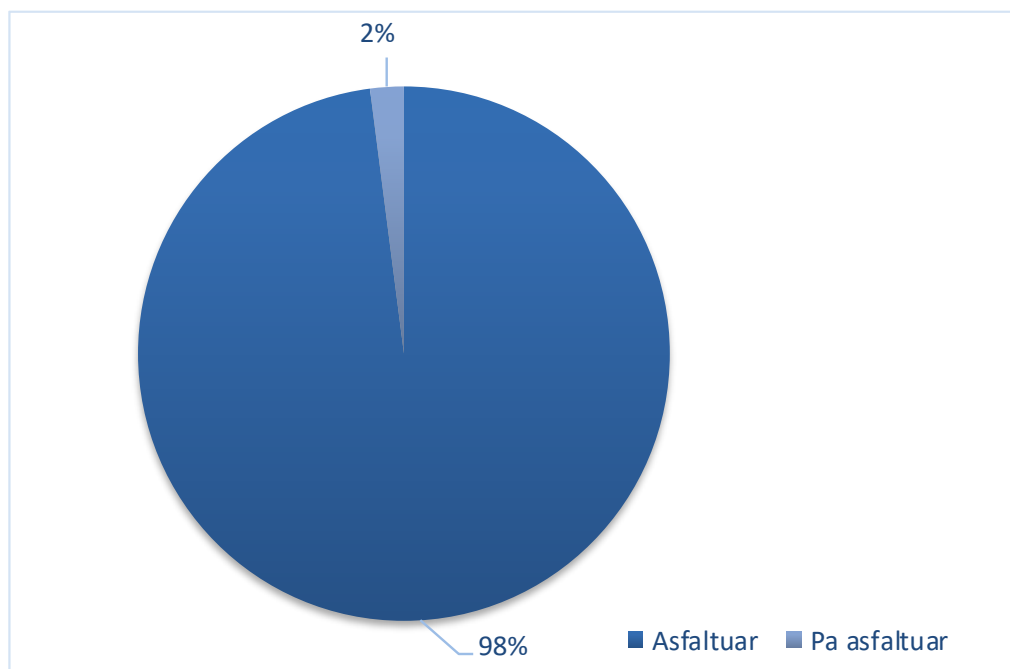
Fig: 5. Struktura e rrugëve të Kosovës sipas kategorive në %

**Tab: 5. Rrugët e Kosovës të asfaltuara dhe të pa asfaltuara në kilometra (km)
2015 – 2023**

Vitet	2015	2016	2017	2018	2019	2020	2021	2022	2023
Asfaltuar	1 923.4	1 943.4	1 953.4	1 979.3	2 210.67	2 346.86	2 345.86	2 384.26	2 384.26
Pa asfaltuar	90.0	90.0	90	95.4	101	85.54	86.54	49.74	49.74
Totali	2 013.4	2 033.4	2 043.4	2 074.7	2 311.67	2 432.40	2 432.40	2 434.00	2 434.00

Nga tabela e mësipërme vërehet se në vitin 2023 nga gjithsejtë 2,434 km rrugë, 2384.25 km apo shprehur në përqindje 98 % janë rrugë të asfaltuara, ndërsa 49.74 km apo 2 % e rrugëve janë të pa asfaltuar.

Fig: 6. Struktura e rrugëve të Kosovës sipas kategorive



Katalogimi në botim – (CIP)
Biblioteka Kombëtare dhe Universitare e Kosovës

656:311(496.51)

Statistikat e transportit / [publikimin e përgatiten] Ilir T. Berisha, Bekim Bojku, Qendresa Shala Sopaj - Botim elektronik. - Prishtinë : Agjencia e Statistikave të Kosovës, 2024. - 1 burim elektronik (13 f.) : ilustr. ; 28 cm.

1. Berisha, Ilir T. 2. Bojku, Bekim 3. Sopaj, Qendresa Shala

ISBN 978-9951-30-038-4

Agjencia e Statistikave te Kosovës: Përshkrim i shkurtër

Agjencia e statistikave të Kosovës është institucion profesional i cili merret me grumbullimin, përpunimin dhe publikimin e të dhënave zyrtare të statistikave. Si i tillë vepron që nga viti 1948 i cili ka kaluar nëpër disa faza historike, i strukturuar sipas rregullimit shtetëror të asaj kohe.

Më 2 Gusht 1999, Agjencioni ka rifilluar punën e vet profesionale (pas 9 viteve të ndërprerjes të të gjitha shërbimeve statistikore në dëm të interesit të Kosovës), si institucion i pavarur në kuadër të Ministrisë së Administratës Publike. Që nga data 12.12.2011 ky Agjencion vepron në kuadër të Kryeministrisë së Kosovës. Agjencioni financohet nga Buxheti i Republikës së Kosovës por edhe nga donatorët për projekte të veçanta dhe për ndihmë teknike profesionale.

Agjencia e Statistikave të Kosovës vepron sipas Ligjit Nr. 04/L-036 i cili ka hyrë në fuqi me 12.12.2011 si dhe Ndryshim Plotësimin e Ligjit Nr. 06/L-058 i cili ka hyrë në fuqi me 17.01.2019. Programi i Statistikave Zyrtare, 2018/2022 është në implementim për zhvillimin e sistemit statistikor në korrelacion me Statistikat e Bashkësisë Evropiane (EUROSTAT-it).

Agjencia e statistikave të Kosovës ka këtë strukturë organizative: **Departamentet prodhuese; Departamenti i statistikave ekonomike dhe llogarive kombëtare, Departamenti i statistikave të bujqësisë dhe mjedisit, dhe Departamenti i statistikave sociale. Departamentet mbështetëse; Departamenti i metodologjisë dhe teknologjisë informative, Departamenti për politika, planifikim, koordinim dhe komunikim, Departamentii i Regjistrimit dhe Anketimit si dhe Departamenti i administratës. Në kuadër të Agjencionit veprojnë edhe; Zyrat Rajonale;** Gjakovë, Gjilan, Mitrovicë, Pejë, Prizren, Prishtinë, dhe Ferizaj.

Të punësuar janë gjithsej 156 punëtorë, prej tyre, 115 në seli të Agjencionit, gjersa në Zyrat Rajonale, 41 Agjencioni ka këtë strukturë kualifikuese, 123 me shkollim universitar, 15 me shkollim të lartë, ndërsa 18 me shkollim të mesëm.

Kemi bashkëpunim profesional dhe teknik me të gjitha Ministrinë e Qeverisë së Kosovës, sidomos me Ministrinë e Ekonomisë dhe Financave, Bankën Qendrore të Kosovës, me institucionet ndërkombëtare, EUROSTAT-in, Fondin Monetar Ndërkombëtar, Bankën Botërore, SIDA e Suedisë, DFID, UNFPA, UNDP, UNICEF, dhe me statistikave të shteteve në rajon.

Agjencia e Statistikave të Kosovës mbulon gati krejtësisht territorin e Republikës së Kosovës, duke u organizuar në strukturimin e qarqeve statistikore dhe njësisive raportuese si njësi bazë dhe të vetme në shkallë vendi nga të cilat merr informatat e dorës së parë. Te gjitha anketat e zhvilluara në terren përdorin shtrirjen e mostrës në këto qarqe statistikore por edhe metodologjinë sipas rekomandimeve ndërkombëtare. Gjatë grumbullimit të të dhënave statistikore dhe raporteve nga njësitë raportuese angazhohen; profesionistë, teknikë, administratorë, civilë të zyrave të vendit, regjistruar terreni nga Zyrat Rajonale etj.

Në vitin 2011 është realizuar me sukses projekti i Regjistrimit të Popullsisë Ekonomike Familjar dhe Banesave, ndërsa në vitin 2014 është realizuar po ashtu me sukses Regjistrimi i Bujqësisë. Rezultatet e fituara nga këto regjistrime do të kenë një rol të rëndësishëm për hartimin e Politikave zhvillimore.

Misioni i Agjencionit; të përmbush nevojat e shfrytëzuesve me të dhëna statistikore kualitative, objektive, në kohë dhe hapësirë në mënyrë që shfrytëzuesit të kenë bazë të besueshme që të bëjnë analiza të rregullta në interes të planifikimit dhe zhvillimit gjatë hartimit të projekteve në shkallë vendbanimi, komune dhe vendi. Të përkrah institucionet qeveritare, institutet, shkencën, akademinë, bizneset si dhe hulumtuesit e pavarur etj. në mënyrë që t'u sigurojë informata të duhura për vendim-marrësit si dhe përdoruesit tjerë në Kosovë.

Adresa:

AGJENCIA E STATISTIKAVE TË KOSOVËS

Rr. "Zenel Salihu", nr. 4, 10000 Prishtinë

Telefoni:

+383 (0) 38 200 31 129

Kryeshefi Ekzekutiv:

+383 (0) 38 200 31 112

Fax:

+383 (0) 38 235 033

E-mail:

infoask@rks-gov.net

Ueb-faqe:

<http://ask.rks-gov.net>

ISBN 978-9951-30-038-4



9 789951 300384