



Republika e Kosovës-Republika Kosova-Republic of Kosovo

Ministria e Arsimit, Shkencës, Teknologjisë dhe Inovacionit
Ministarstvo Obrazovanja, Nauke, Teknologije i Inovacije
Ministry of Education, Science, Technology and Innovation

Agjencia e Statistikave të Kosovës
Agencija za Statistike Kosova
Kosovo Agency of Statistics

Statistikat e arsimit në Kosovë

2024-2025

Qershor, 2025

Sistemi i Menaxhimit të Informatave në Arsim

P a r a t h ë n i a

Me qëllim të orientimit të drejtë të politikave shtetërore të cilat ndikojnë direkt në ngritjen e cilësisë në arsim, si për informim të publikut dhe secilit që shpreh interesim për të dhënat statistikore në fushën e arsimit, Ministria e Arsimit, Shkencës, Teknologjisë dhe Inovacionit (MASHTI), në bashkëpunim me Agjencinë e Statistikave të Kosovës (ASK), tashmë disa vite radhazi përgatisin, botojnë dhe publikojnë Statistikat e arsimit në Kosovë për vit shkollor/ akademik.

Në këtë publikim janë paraqitur të dhënat statistikore për: arsimin parashkollor / parafillor, arsimin fillor, arsimin e mesëm të ulët, arsimin e mesëm të lartë, arsimin e fëmijëve/nxënësve me nevoja të veçanta dhe arsimin e lartë (universitar). Burim i të dhënave për arsimin parauniversitar është Sistemi i Menaxhimit të Informatave në Arsim (SMIA). Ndërsa të dhënat për Arsimin e Lartë publik dhe privat janë grumbulluar nga ASK përmes web aplikacionit CAWI.

MASHTI dhe ASK u janë mirënjohës të gjithë atyre të cilët kanë kontribuar në përgatitjen e këtij publikimi.

Publikimin “Statistikat e Arsimit në Kosovë 2024-2025” mund ta gjeni edhe në ueb faqe të MASHTI-t: <http://masht.rks-gov.net/> dhe në ueb faqe të ASK-së: <http://ask.rks-gov.net/> .

Ky publikim u përgatit nga:

Enver Mekolli, MASHTI
Hazbije Lahi, MASHTI
Afërdita Kryeziu, MASHTI
Naime Rexhepi, ASK
Advie Uka, ASK

Përmbajtja

| | |
|---|----|
| Përmbajtja..... | 3 |
| Shkurtesat | 5 |
| Lista e tabelave..... | 6 |
| Lista e grafikoneve..... | 7 |
| Hyrja..... | 8 |
| 2.Fëmijët/nxënësit në arsimin publik (institucionet edukative-arsimore publike)..... | 10 |
| 2.1.Numri i fëmijëve në arsimin parashkollor..... | 10 |
| 2.2.Numri i fëmijëve në arsimin parafillor..... | 11 |
| 2.3.Numri i nxënësve në arsimin fillor dhe arsimin e mesëm të ulët..... | 12 |
| 2.4.Numri i nxënësve në arsimin e mesëm të lartë..... | 13 |
| 2.5.Numri i fëmijëve/nxënësve në institucionet edukative-arsimore parauniversitare | 14 |
| 2.6.Numri i fëmijëve parashkollor dhe parafillor sipas grupmoshave..... | 15 |
| 2.7.Numri i nxënësve në arsimin fillor dhe arsimin e mesëm të ulët sipas klasave..... | 16 |
| 2.8.Numri i nxënësve në arsimin e mesëm të lartë sipas klasave..... | 17 |
| 2.9.Numri i nxënësve në shkollat profesionale dhe në gjimnaze..... | 18 |
| 2.10.Numri i fëmijëve në arsimin parashkollor sipas përkatësisë etnike..... | 20 |
| 2.11.Numri i fëmijëve në arsimin parafillor sipas përkatësisë etnike..... | 21 |
| 2.12.Numri i nxënësve në arsimin fillor dhe arsimin e mesëm të ulët sipas përkatësisë etnike..... | 22 |
| 2.13.Numri i nxënësve në arsimin e mesëm të lartë sipas përkatësisë etnike..... | 24 |
| 2.14.Numri i fëmijëve/nxënësve sipas grupmoshave/ klasave..... | 26 |
| 2.15.Numri i fëmijëve/nxënësve sipas përkatësisë etnike..... | 27 |
| 3. Personeli në institucionet edukative-arsimore..... | 28 |
| 3.1. Mësimdhënësit..... | 28 |
| 3.1.1.Mësimdhënësit sipas gjinisë në komuna..... | 29 |
| 3.1.2.Mësimdhënësit sipas përkatësisë etnike në komuna..... | 31 |
| 3.2.Personeli administrativ..... | 33 |
| 3.2.1 Personeli administrativ sipas komunave..... | 34 |
| 3.3. Personeli ndihmës..... | 36 |
| 3.3.1. Personeli ndihmës sipas komunave..... | 37 |
| 3.4. Shërbim profesional dhe Shërbim mbështetës, ne nivelet 0, 1 dhe 2..... | 38 |
| 4. Institucionet edukative-arsimore publike..... | 39 |
| 4.1. Institucionet edukative-arsimore sipas niveleve..... | 39 |
| 4.2. Institucionet edukative-arsimore: shkollat amë dhe paralelet e ndara..... | 40 |
| 5. Arsimi dhe aftësimi për të rritur..... | 49 |
| 5.1. Numri i vijuesve në arsimin dhe aftësimin për të rritur..... | 49 |
| 6. Kushtet e mësimnxënies..... | 42 |
| 7. Ndryshimet sipas niveleve..... | 43 |
| 8. Informacioni për statusin social dhe familjar të fëmijëve/nxënësve | 44 |
| 8.1. Statusi social dhe familjar i fëmijëve/nxënësve..... | 44 |
| 9. Arsimi i fëmijëve/nxënësve me nevoja të veçanta..... | 45 |
| 9.1.Numri i fëmijëve/nxënësve në qendra burimore/ shkolla speciale..... | 45 |
| 9.2.Numri i fëmijëve/nxënësve sipas llojit të dëmtimit..... | 46 |

| | |
|---|----|
| 10. Arsimi privat..... | 47 |
| 10.1.Numri i fëmijëve në arsimimin parashkollor dhe parafillor..... | 47 |
| 10.2.Numri i nxënësve në arsimin fillor, mesëm të ulët dhe mesëm të lartë..... | 48 |
| 10.3.Numri i fëmijëve/nxënësve sipas përkatësisë etnike..... | 49 |
| 10.4.Numri i fëmijëve/nxënësve sipas grupmoshave/ klasave..... | 50 |
| 11.Shtojcë..... | 52 |
| Nxënësit sipas gjinisë në komuna në arsimin publik..... | 53 |
| Fëmijët/ nxënësit sipas grupmoshave/klasave dhe gjinisë, në arsimin publik..... | 54 |
| Numri i fëmijëve/nxënësve sipas gjinisë në nivele, në arsimin publik..... | 55 |
| Personeli në arsimin publik..... | 56 |
| Institucionet edukative-arsimore publike: shkollat amë dhe paralelet e ndara..... | 57 |
| Fëmijët/nxënësit sipas gjinisë dhe klasave në qendra burimore/shkolla speciale..... | 58 |
| Fëmijët/nxënësit me nevoja të veçanta në klasat e rregullta..... | 59 |
| Fëmijët/nxënësit sipas klasave në arsimin privat..... | 60 |
| Fëmijët/ nxënësit sipas grupmoshave/klasave në arsimin publik dhe privat..... | 61 |
| Numri i fëmijëve/ nxënësve sipas gjinisë, grup./klasave, llojit të arsimit dhe nivelit të ISCED-it..... | 62 |
| Raporti nxënës për paralele në arsimin fillor dhe arsimin e mesëm të ulët publik..... | 63 |
| Raporti nxënës për paralele në arsimin e mesëm të lartë publik..... | 64 |

Shkurtesat

| Shkurtesat | |
|------------|---|
| MASHTI | Ministria e Arsimit, Shkencës, Teknologjisë dhe Inovacionit |
| DKA | Drejtoria Komunale e Arsimit |
| BB | Banka Botërore |
| ASK | Agjencioni i Statistikave të Kosovës |
| KP | Këshilli i Prindërve |
| IP | Institucioni parashkollor |
| KKK | Korniza e Kurrikulës së Kosovës |
| SA | Strategjia e Arsimit |
| RAE | Komunitetet: rom, ashkalinj dhe egjiptian |
| SMIA | Sistemi i Menaxhimit të Informatave në Arsim |
| SNKA | Klasifikimi Standard Ndërkombëtar i Arsimit (UNESKO-ISCED) |
| UNESKO | Organizata e Kombeve të Bashkuara për Edukim, Shkencë dhe Kulturë |

Lista e tabelave

| | |
|---|----|
| Tabela 1. Numri i fëmijëve në arsimin parashkollor | 14 |
| Tabela 2. Numri i fëmijëve në arsimin parafillor | 17 |
| Tabela 3. Numri i nxënësve në arsimin fillor dhe arsimin e mesëm të ulët | 20 |
| Tabela 4. Numri i nxënësve në arsimin e mesëm të lartë..... | 23 |
| Tabela 5. Numri i fëmijëve/nxënësve në institucionet edukative-arsimore publike paruniversitare | 25 |
| Tabela 6. Fëmijët sipas grupmoshave dhe gjinisë | 27 |
| Tabela 7. Numri i nxënësve sipas klasave | 28 |
| Tabela 8. Numri i nxënësve sipas klasave | 30 |
| Tabela 9. Numri i nxënësve në shkolla profesionale dhe gjimnaze | 32 |
| Tabela 10. Numri i fëmijëve sipas përkatësisë etnike në arsimin parashkollor..... | 34 |
| Tabela 11. Numri i fëmijëve sipas përkatësisë etnike në arsimin parafillor | 35 |
| Tabela 12. Numri i nxënësve sipas përkatësisë etnike në arsimin fillor dhe arsimin e mesëm të ulët | 37 |
| Tabela 13. Numri i nxënësve sipas përkatësisë etnike në arsimin e mesëm të lartë | 39 |
| Tabela 14. Numri i fëmijëve/nxënësve sipas grupmoshave/ klasave dhe gjinisë | 41 |
| Tabela 15. Numri i fëmijëve/nxënësve sipas grupmoshave/ klasave dhe përkatësisë etnike | 42 |
| Tabela 16. Mësimdhënësit sipas niveleve | 43 |
| Tabela 17. Mësimdhënësit sipas gjinisë në komuna..... | 45 |
| Tabela 18. Mësimdhënësit sipas përkatësisë etnike | 47 |
| Tabela 19. Personeli administrativ sipas niveleve | 49 |
| Tabela 20. Gjithsej personel administrativ | 51 |
| Tabela 21. Personeli ndihmës sipas niveleve..... | 53 |
| Tabela 22. Gjithsej personel ndihmës..... | 55 |
| Tabela 23. Shërbimi profesional dhe Shërbimi mbështetës, në nivelet 0, 1 dhe 2 | 57 |
| Tabela 24. Institucionet edukative-arsimore sipas niveleve..... | 59 |
| Tabela 25. Shkollat amë dhe paralelet e ndara | 61 |
| Tabela 26. Numri i vijuesve në arsimin dhe aftësimin për të rritur | 63 |
| Tabela 27. Treguesit e arsimit sipas niveleve në arsimin publik..... | 64 |
| Tabela 28. Ndryshimet sipas niveleve në arsimin publik | 64 |
| Tabela 29. Statusi social dhe familjar i fëmijëve/nxënësve | 65 |
| Tabela 30. Fëmijët/ nxënësit sipas klasave në qendra burimore/ shkolla speciale..... | 66 |
| Tabela 31. Fëmijët/ nxënësit sipas klasave dhe llojit të dëmtimit..... | 68 |
| Tabela 32. Numri i fëmijëve në arsimin parashkollor dhe parafillor | 69 |
| Tabela 33. Numri i nxënësve në arsimin fillor, mesëm të ulët dhe mesëm të lartë..... | 70 |
| Tabela 34. Numri i fëmijëve/nxënësve sipas përkatësisë etnike për grupmosha/ klasa..... | 72 |
| Tabela 35. Numri i fëmijëve/nxënësve për grupmosha/ klasa | 73 |
| Tabela 36. Numri i studentëve të regjistruar në nivelin Bachelor në Universitetet Publike në vitin akademik 2024/2025 | 86 |
| Tabela 37. Numri i përgjithshëm i studentëve në nivelin Bachelor në vitin akademik 2022/2023..... | 87 |

| | |
|---|-----|
| Tabela 38. Numri i përgjithshëm i studentëve nga jashtë vendit në nivelin Bachelor në vitin akademik 2024/2025 | 88 |
| Tabela 39. Numri i studentëve të diplomuar në nivelin Bachelor në vitin akademik 2023/2024 | 89 |
| Tabela 40. Numri i studentëve të regjistruar në nivelin master në vitin akademik 2024/2025 | 90 |
| Tabela 41. Numri i përgjithshëm i studentëve në nivelin master në vitin akademik 2024/2025..... | 91 |
| Tabela 42. Numri i përgjithshëm i studentëve nga jashtë në nivelin master në vitin akademik 2024/2025 | 92 |
| Tabela 43. Numri i studentëve të diplomuar në nivelin master në vitin akademik 2023/2024 | 93 |
| Tabela 44. Numri i kandidatëve të pranuar në studimet e Doktoraturës në Universitetin e Prishtinës në vitin akademik 2024/2025 | 94 |
| Tabela 45. Numri i kandidatëve në studimet e Doktoraturës në Universitetin e Prishtinës në vitin akademik 2024/2025 | 95 |
| Tabela 46. Numri i kandidatëve të diplomuar në nivelin Doktoraturë në vitin akademik 2023/2024 | 96 |
| Tabela 47. Numri i stafit Akademik sipas gjinisë në vitin akademik 2024/2025 | 97 |
| Tabela 48. Stafit Akademik nga jashtë vendit të cilët ligjërojnë në Universitetet Publike në vitin akademik 2024/2025 | 98 |
| Tabela 49. Numri i studentëve të pranuar në nivelin bachelor në vitin akademik 2024/2025 | 99 |
| Tabela 50. Numri i përgjithshëm i studentëve në nivelin bachelor në vitin akademik 2024/2025 | 100 |
| Tabela 51. Numri i përgjithshëm i studentëve nga jashtë në nivelin bachelor në vitin akademik 2024/2025..... | 101 |
| Tabela 52. Numri i studentëve të diplomuar në nivelin bachelor në vitin akademik 2023/2024 | 102 |
| Tabela 53. Numri i studentëve të pranuar në nivelin Master në vitin akademik 2024/2025..... | 103 |
| Tabela 54. Numri i përgjithshëm i studentëve në nivelin master në vitin akademik 2024/2025..... | 104 |
| Tabela 55. Numri i përgjithshëm i studentëve nga jashtë në nivelin master në vitin akademik 2024/2025 | 105 |
| Tabela 56. Numri i studentëve të diplomuar në nivelin master në vitin akademik 2023/2024 | 106 |
| Tabela 57. Numri i stafit akademik dhe administrativ sipas gjinisë në vitin akademik 2024/2025..... | 107 |
| Tabela 58. Numri i përgjithshëm i stafit akademik nga jashtë vendit të cilët ligjërojnë në Kolegjet Private në vitin akademik 2024/2025 | 108 |
| Tabela 59. Numri i fëmijëve, nxënësve dhe studentëve në të gjitha nivelet e arsimit në sektorin publik dhe privat 2024/2025..... | 109 |

Lista e grafikoneve

| | |
|--|-----|
| Graf 1. Struktura gjinore në arsimin parashkollor | 15 |
| Graf 2. Struktura gjinore në arsimin parafillor..... | 18 |
| Graf 3. Struktura gjinore në arsimin fillor-mesëm të ulët | 21 |
| Graf 4. Struktura gjinore në arsimin fillor-mesëm të lartë | 24 |
| Graf 5. Numri i nxënësve sipas niveleve | 26 |
| Graf 6. Numri i fëmijëve në nivelin parashkollor/parafillor sipas gjinisë në % | 27 |
| Graf 7. Numri i nxënësve në arsimin fillor-mesëm të ulët sipas klasave | 29 |
| Graf 8. Numri i nxënësve në arsimin e mesëm të lartë sipas klasave..... | 31 |
| Graf 9. Numri i nxënësve në arsimin e mesëm të lartë sipas gjinisë në % | 33 |
| Graf 10. Numri i nxënësve në shkolla profesionale dhe gjimnaze në % | 33 |
| Graf 11. Numri i fëmijëve në arsimin parafillor sipas përkatësisë etnike në % | 36 |
| Graf 12. Numri i nxënësve në arsimin fillor dhe të mesëm të ulët sipas përkatësisë etnike në %..... | 38 |
| Graf 13. Numri i nxënësve në arsimin e mesëm të lartë sipas përkatësisë etnike në % | 40 |
| Graf 14. Struktura gjinore në arsimin parauniversitar në % | 41 |
| Graf 15. Struktura etnike në arsimin parauniversitar | 42 |
| Graf 16. Mësimdhënësit sipas niveleve në % | 44 |
| Graf 17. Mësimdhënësit sipas gjinisë në %..... | 46 |
| Graf 18. Mësimdhënësit sipas përkatësisë etnike në % | 48 |
| Graf 19. Personeli administrativ sipas gjinisë për nivele në % | 50 |
| Graf 20. Personeli administrativ sipas gjinisë në % | 52 |
| Graf 21. Personeli ndihmës sipas niveleve në %..... | 54 |
| Graf 22. Personeli ndihmës sipas gjinisë në %..... | 56 |
| Graf 23. Shërbimi profesional dhe Shërbimi mbështetës sipas gjinisë në %..... | 58 |
| Graf 24. Institucionet edukative-arsimore sipas niveleve | 60 |
| Graf 25. Shkollat amë dhe paralelet e ndara fizike në % | 62 |
| Graf 26. Numri i vijuesve në arsimin dhe aftësimin për të rritur sipas klasave dhe gjinisë në %..... | 63 |
| Graf 27. Fëmijët/ nxënësit sipas niveleve në qendra burimore/ shkolla speciale..... | 66 |
| Graf 28. Struktura gjinore e fëmijëve/ nxënësve në qendra burimore/ shkolla speciale..... | 67 |
| Graf 29. Numri i fëmijëve/nxënësve në arsimin privat sipas niveleve | 71 |
| Graf 30. Numri i fëmijëve/nxënësve sipas përkatësisë etnike në arsimin privat parauniversitar | 72 |
| Graf 31. Struktura gjinore në arsimin privat | 73 |
| Graf 32. Numri i fëmijëve, nxënësve dhe studentëve në të gjitha nivelet e arsimit në sektorin publik dhe privat..... | 109 |

1. Hyrje

Publikimi: “Statistikat e Arsimit në Kosovë 2024-2025” është rezultat i bashkëpunimit në mes të Ministrisë së Arsimit, Shkencës, Teknologjisë dhe Inovacionit (MASHTI) dhe Agjencisë së Statistikave të Kosovës (ASK). Burim i të dhënave për arsimin parauniversitar është Sistemi i Menaxhimit të Informatave në Arsim (SMIA). Në këtë publikim nuk janë përfshirë të dhënat statistikore të komunitetit serb, me përjashtim të të dhënave për komunën e Kamenicës, të cilët raportojnë në SMIA.

Të dhënat për arsimin universitar publik dhe privat i ka siguruar ASK.

Publikimin “Statistikat e Arsimit në Kosovë 2024-2025” mund ta gjeni edhe në ueb faqe të MASHTI-t: <http://masht.rks-gov.net/> dhe në ueb faqe të ASK-së: <http://ask.rks-gov.net>

1. 1. Përshkrimi

Publikimi: “Statistikat e Arsimit në Kosovë 2024-2025” përmban të dhëna për:

- numrin e fëmijëve në arsimin parashkollor dhe parafillor sipas gjinisë, nacionalitetit, grupmoshave dhe personelin arsimor për këtë nivel;
- numrin e nxënësve në arsimin fillor dhe arsimin e mesëm të ulët sipas gjinisë, nacionalitetit, klasave dhe personelin arsimor për këtë nivel;
- numrin e nxënësve në arsimin e mesëm të lartë sipas gjinisë, nacionalitetit, shkollave profesionale/gjimnaze dhe personelin arsimor për këtë nivel;
- numrin e fëmijëve/nxënësve me nevoja të veçanta sipas gjinisë, klasave dhe sipas llojit të dëmtimit-vështirësive;
- numrin e studentëve në arsimin universitar sipas gjinisë, nacionalitetit, fakulteteve/ programeve të studimit, nivelit të studimit (bachelor dhe master), numrin e të diplomuarve në nivelet bachelor dhe master, stafin akademik etj.

1. 2. Përkufizime

Arsimi parashkollor

Niveli i arsimit parashkollor/parafillor paraqet nivelin zero sipas SNKA-së (Klasifikimi Standard Ndërkombëtar i Arsimit) ose ISCED 2011 dhe është i ndarë në dy kategori: kategoria 01 që përfshin moshat 0-2 vjeç dhe quhet Zhvillimi në Fëmijëri të Hershme si dhe kategoria 02 që përfshin moshat 3-5 vjeç (mosha 3-4 vjeç quhet edukim parashkollor, ndërsa mosha 5 vjeç quhet edukim parafillor).

Arsimi i obliguar

Arsimi i obliguar paraqet nivelet një dhe dy sipas SNKA-së (Klasifikimi Standard Ndërkombëtar i Arsimit) ose ISCED 2011. Arsimi fillor klasifikohet si niveli 1 (klasat 1-5) dhe arsimi i mesëm i ulët si niveli 2 (klasat 6-9).

Arsimi i obliguar në nivel vendi organizohet në institucione edukative-arsimore publike dhe jopublike (të licencuara nga MASHTI).

Niveli i arsimit fillor

Niveli i arsimit fillor zgjat 5 vite, duke filluar nga klasa e parë deri në klasën e pestë (klasat 1-5). Në këtë nivel regjistrohen fëmijët që mbushin moshën 6 vjeçare, ndërsa grupmosha e nxënësve në këtë nivel është nga 6 deri në 10 vjeç.

Niveli i arsimit të mesëm të ulët

Niveli i arsimit të mesëm të ulët fillon nga klasa e gjashtë deri në klasën e nëntë (klasat 6-9) dhe përfshin nxënësit e grupmoshës nga 11 deri në 14 vjeç. Procesi mësimor për këtë nivel organizohet në institucione edukative-arsimore publike dhe jopublike (të licencuara nga MASHTI).

Niveli i arsimit të mesëm të lartë

Niveli i arsimit të mesëm të lartë paraqet nivelin tre (3) sipas SNKA-së (Klasifikimi Standard Ndërkombëtar i Arsimit) ose ISCED 2011 dhe procesi mësimor organizohet në institucione edukative-arsimore publike dhe jopublike (të licencuara nga MASHTI).

Në bazë të synimeve dhe përmbajtjes programore këto shkolla janë të organizuara në gjimnaze dhe në shkolla profesionale.

Shkollat e mesme të larta (gjimnazet dhe shkollat profesionale) janë shkolla të profilizuara.

Gjimnazet ndahen sipas drejtimeve: shoqërore, të përgjithshme, shkenca natyrore, matematikë-informatikë dhe të gjuhëve.

Ndërsa, shkollat profesionale ndahen sipas drejtimeve: teknike, bujqësore, ekonomike, të mjekësisë, të muzikës, të tregtisë, teologjike, të artit dhe qendra të kompetencës.

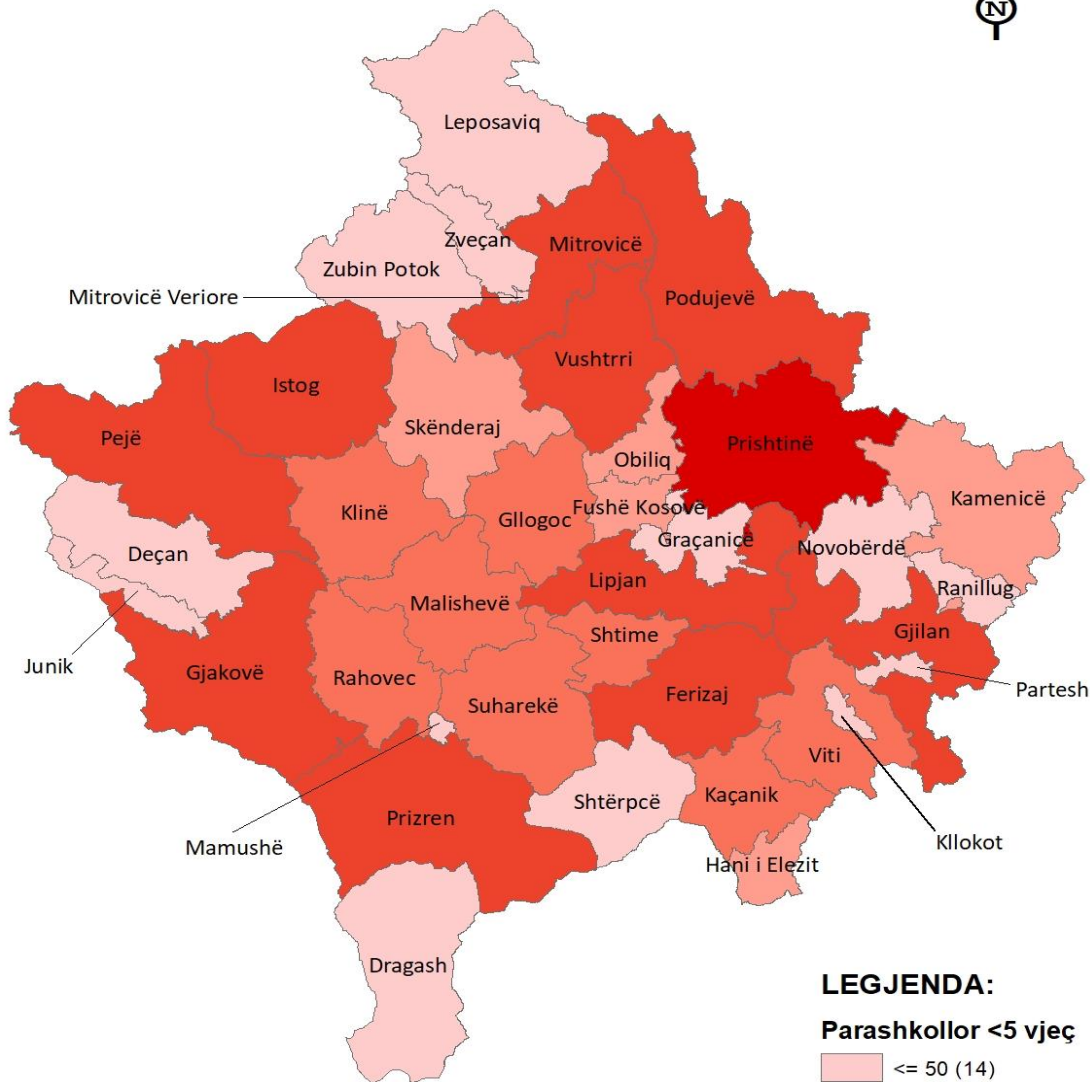
Nivelet e ISCED-it 2011

Arsimi në Kosovë është i organizuar sipas këtyre programeve dhe klasifikuar sipas Klasifikimit ISCED-2011 që përdoret ndërkombëtarisht në statistikat e arsimit:

| |
|---|
| ISCED 2011 |
| 0 Edukimi në fëmijërinë e hershme 01 Zhvillimi edukativ në fëmijërinë e hershme (i dizajnuar për fëmijët nën moshën 3 vjeçare) 02 Parafillor (i dizajnuar për fëmijët 3 vjeç e më shumë) |
| 1 Arsimi Fillor |
| 2 Arsimi i Mesëm i Ulët |
| 3 Arsimi i Mesëm i Lartë |
| 4 Arsimi Pas-sekondar jo terciar |
| 5 Cikli i shkurtër terciar |
| 6 Bachelor ose niveli ekuivalent |
| 7 Master ose niveli ekuivalent |
| 8 Doktoratura ose niveli ekuivalent |

Burimi: Stuktura Kombëtare e Arsimit dhe Fushat e Studimit në Kosovë

NUMRI I FËMIJËVE NË ARSIMIN PARASHKOLLOR SIPAS KOMUNAVE, 2024/2025



0 5 10 20 30 km

LEGJENDA:

Parashkollor <5 vjeç

- <= 50 (14)
- 51 - 100 (5)
- 101 - 200 (8)
- 201 - 1000 (10)
- >1000 (1)

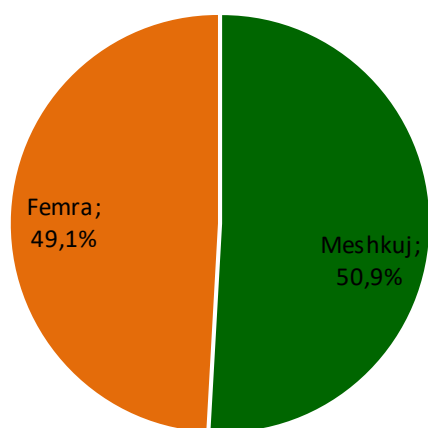
2. Fëmijët/nxënësit në arsimin publik (institucionet edukative-arsimore publike)

2.1. Numri i fëmijëve në arsimin parashkollor

Në këtë nivel të arsimit përfshihen fëmijët e grupmoshave nga 0 deri në 4 vjeç.

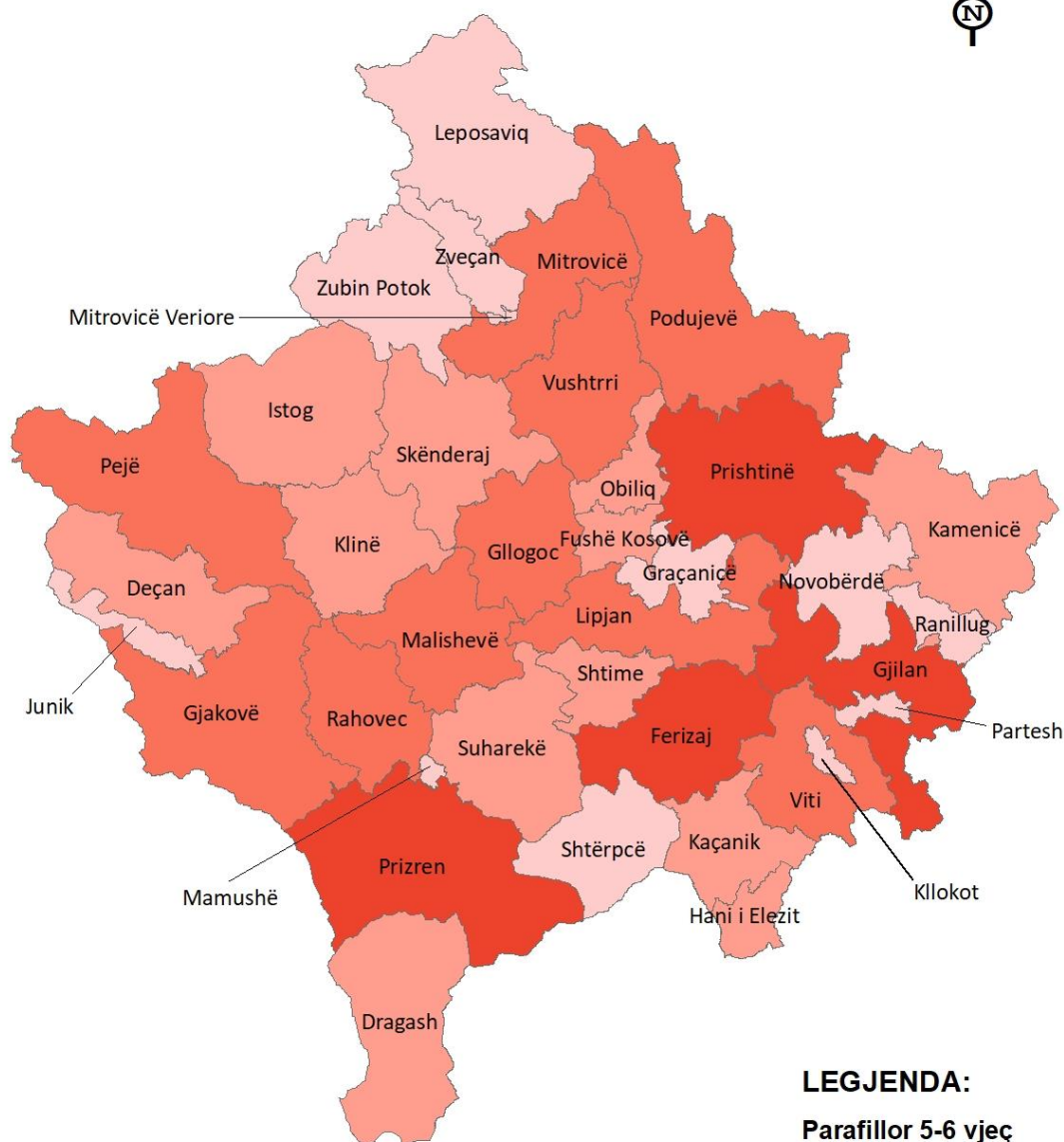
Tabela 1. Numri i fëmijëve në arsimin parashkollor

| Komuna | Parashkollore (0-4 vjeç) | | |
|---------------|--------------------------|-------|----------|
| | Meshkuj | Femra | Gjithsej |
| Deçan | - | - | - |
| Dragash | - | - | - |
| Ferizaj | 132 | 139 | 271 |
| Fushë Kosovë | 48 | 51 | 99 |
| Gjakovë | 340 | 332 | 672 |
| Gjilan | 283 | 280 | 563 |
| Glllogoc | 74 | 77 | 151 |
| Hani i Elezit | 36 | 21 | 57 |
| Istog | 105 | 99 | 204 |
| Junik | 15 | 10 | 25 |
| Kaçanik | 49 | 73 | 122 |
| Kamenicë | 41 | 51 | 92 |
| Klinë | 53 | 62 | 115 |
| Leposaviq | - | - | - |
| Lipjan | 177 | 156 | 333 |
| Malishevë | 94 | 90 | 184 |
| Mamushë | - | - | - |
| Mitrovicë | 150 | 134 | 284 |
| Novobërdë | - | - | - |
| Obiliq | 41 | 35 | 76 |
| Pejë | 183 | 177 | 360 |
| Podujevë | 134 | 134 | 268 |
| Prishtinë | 717 | 632 | 1349 |
| Prizren | 160 | 182 | 342 |
| Rahovec | 87 | 96 | 183 |
| Shtërpcë | - | - | - |
| Shtime | 60 | 70 | 130 |
| Skënderaj | 47 | 30 | 77 |
| Suharekë | 104 | 88 | 192 |
| Viti | 58 | 56 | 114 |
| Vushtrri | 145 | 144 | 289 |
| Zubin Potok | - | - | - |
| Zveçan | - | - | - |
| Klllokot | - | - | - |
| Gjithsej | 3 333 | 3 219 | 6552 |



Graf 1. Struktura gjinore në arsimin parashkollor

NUMRI I FËMIJËVE NË ARSIMIN PARAFILLOR SIPAS KOMUNAVE, 2024/2025



LEGJENDA:

Parafillor 5-6 vjeç

- 0 - 100 (12)
- 101 - 500 (12)
- 501 - 1000 (10)
- 1001 - 2000 (4)

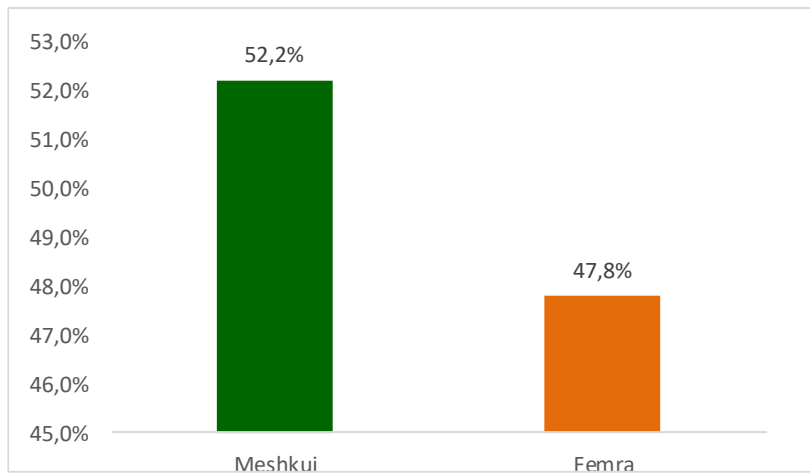
0 5 10 20 30 km

2. 2. Numri i fëmijëve në arsimin parafillor

Në këtë nivel të arsimit përfshihen fëmijët e moshës 5 vjeçare dhe ky nivel është i organizuar në çerdhe dhe në objektet e shkollave fillore dhe atyre të mesme të ulëta.

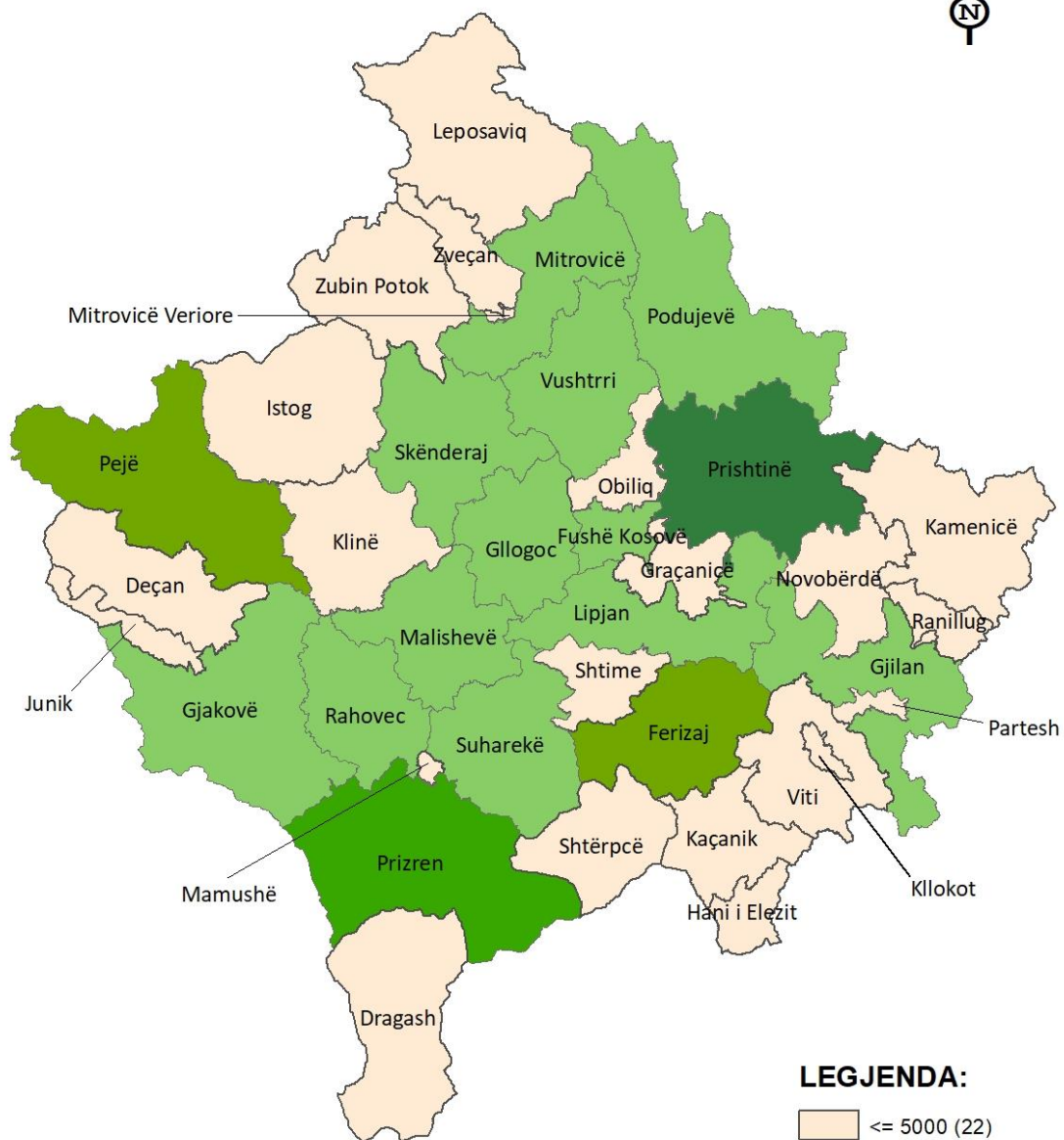
Tabela 2. Numri i fëmijëve në arsimin parafillor

| Komuna | Parafillor (5 vjeç) | | |
|---------------|---------------------|-------|--------|
| | Meshkuj | Femra | Totali |
| Deçan | 180 | 173 | 353 |
| Dragash | 118 | 102 | 220 |
| Ferizaj | 654 | 674 | 1 328 |
| Fushë Kosovë | 148 | 118 | 266 |
| Gjakovë | 378 | 334 | 712 |
| Gjilan | 555 | 548 | 1 103 |
| Glogoc | 383 | 323 | 706 |
| Hani i Elezit | 58 | 65 | 123 |
| Istog | 171 | 191 | 362 |
| Junik | 13 | 21 | 34 |
| Kaçanik | 159 | 181 | 340 |
| Kamenicë | 132 | 89 | 221 |
| Klinë | 188 | 142 | 330 |
| Leposaviq | - | - | - |
| Lipjan | 365 | 366 | 731 |
| Malishevë | 378 | 322 | 700 |
| Mamushë | 33 | 31 | 64 |
| Mitrovicë | 402 | 366 | 768 |
| Novobërdë | 19 | 16 | 35 |
| Obiliq | 126 | 116 | 242 |
| Pejë | 471 | 367 | 838 |
| Podujevë | 470 | 440 | 910 |
| Prishtinë | 1 002 | 841 | 1 843 |
| Prizren | 762 | 716 | 1 478 |
| Rahovec | 291 | 268 | 559 |
| Shtërpcë | 13 | 14 | 27 |
| Shtime | 171 | 113 | 284 |
| Skënderaj | 225 | 209 | 434 |
| Suharekë | 241 | 256 | 497 |
| Viti | 255 | 252 | 507 |
| Vushtrri | 395 | 362 | 757 |
| Zubin Potok | 3 | 8 | 11 |
| Zveçan | - | 3 | 3 |
| Klllokot | 5 | 6 | 11 |
| Gjithsej | 8 764 | 8 033 | 16 797 |



Graf 2. Struktura gjinore në arsimin parafillor

NUMRI I NXËNËSVE NË ARSIMIN FILLOR DHE ATË TË MESËM TË ULËT, 2024/2025

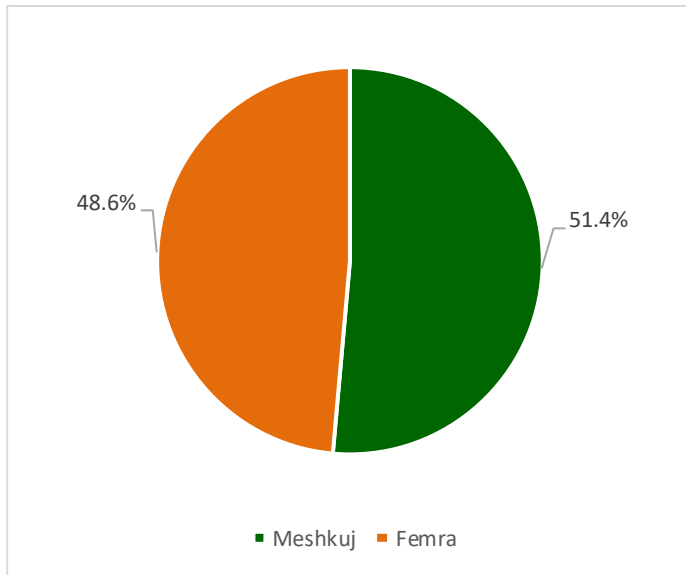


2. 3. Numri i nxënësve në arsimin fillor dhe arsimin e mesëm të ulët

Arsimi fillor dhe arsimi i mesëm i ulët përfshijnë nivelet 1 dhe 2 të SNKA-së, konkretisht klasat 1-9 dhe është arsim i obliguar.

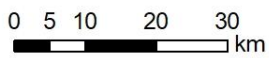
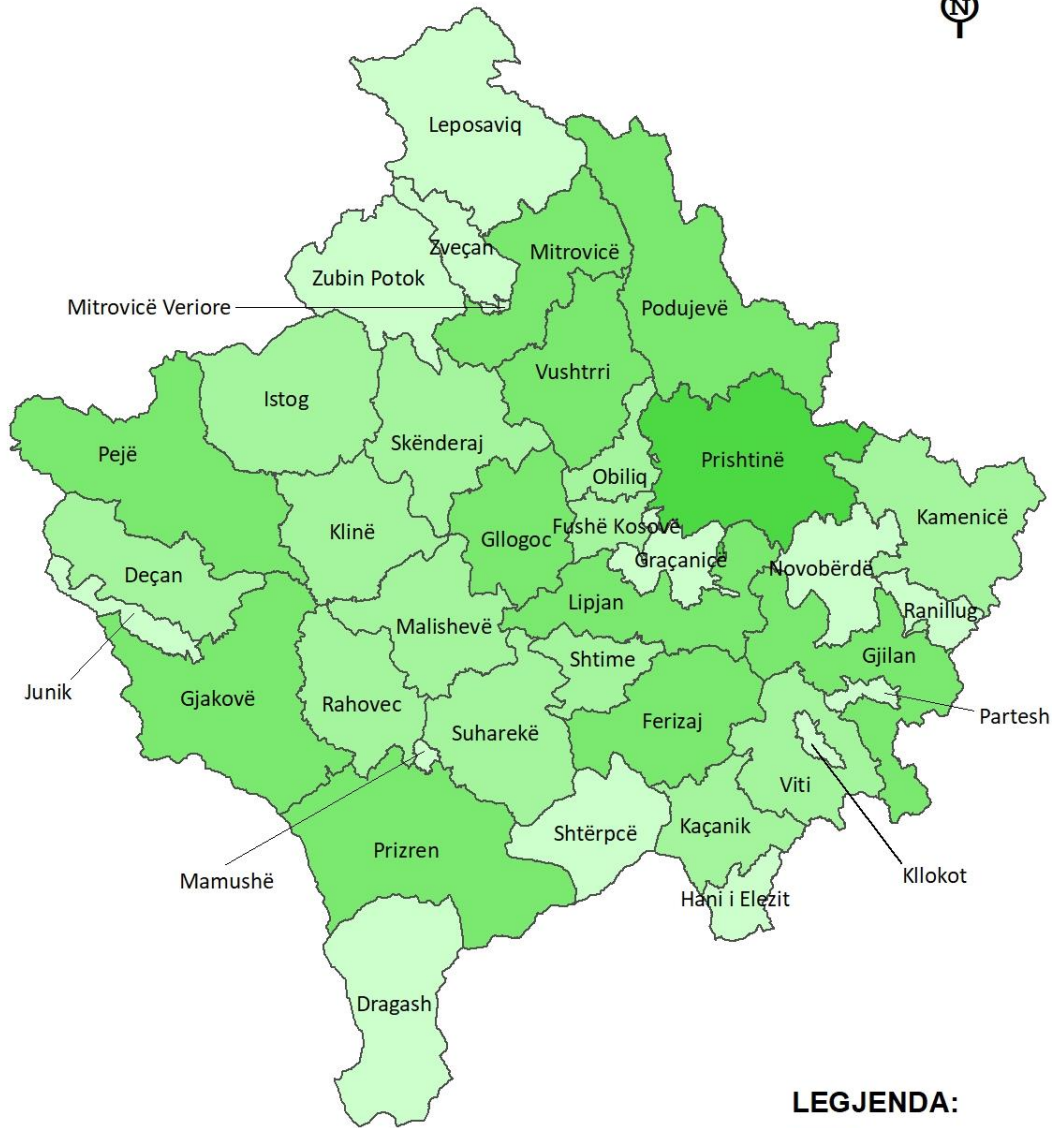
Tabela 3. Numri i nxënësve në arsimin fillor dhe arsimin e mesëm të ulët

| Komuna | Nr. i nxënësve në arsimin fillor-mesëm të ulët | | |
|---------------|--|--------|---------|
| | Meshkuj | Femra | Totali |
| Deçan | 1 671 | 1 621 | 3 292 |
| Dragash | 1 146 | 963 | 2 109 |
| Ferizaj | 7 307 | 7 071 | 14 378 |
| Fushë Kosovë | 4 645 | 4 272 | 8 917 |
| Gjakovë | 5 025 | 4 727 | 9 752 |
| Gjilan | 4 880 | 4 905 | 9 785 |
| Glllogoc | 3 663 | 3 477 | 7 140 |
| Hani i Elezit | 616 | 555 | 1 171 |
| Istog | 2 058 | 2 013 | 4 071 |
| Junik | 215 | 189 | 404 |
| Kaçanik | 2 020 | 1 840 | 3 860 |
| Kamenicë | 991 | 928 | 1 919 |
| Klinë | 2 233 | 2 198 | 4 431 |
| Leposaviq | 12 | 5 | 17 |
| Lipjan | 4 098 | 3 753 | 7 851 |
| Malishevë | 3 459 | 3 143 | 6 602 |
| Mamushë | 343 | 298 | 641 |
| Mitrovicë | 4 713 | 4 521 | 9 234 |
| Novobërdë | 220 | 237 | 457 |
| Obiliq | 1 376 | 1 306 | 2 682 |
| Pejë | 5 391 | 5 176 | 10 567 |
| Podujevë | 4 869 | 4 808 | 9 677 |
| Prishtinë | 14 460 | 13 890 | 28 350 |
| Prizren | 9 516 | 8 806 | 18 322 |
| Rahovec | 2 876 | 2 584 | 5 460 |
| Shtërpçë | 157 | 131 | 288 |
| Shtime | 1 600 | 1 509 | 3 109 |
| Skënderaj | 2 689 | 2 510 | 5 199 |
| Suharekë | 3 120 | 2 756 | 5 876 |
| Viti | 2 415 | 2 350 | 4 765 |
| Vushtrri | 4 541 | 4 132 | 8 673 |
| Zubin Potok | 31 | 40 | 71 |
| Zveçan | 32 | 19 | 51 |
| Klllokot | 26 | 43 | 69 |
| Gjithsej | 102 414 | 96 776 | 199 190 |



Graf 3. Struktura gjinore në arsimin fillor-mesëm të ulët

NUMRI I NXËNËSVE NË ARSIMIN E MESËM TË LARTË SIPAS KOMUNAVE, 2024/2025



LEGJENDA:

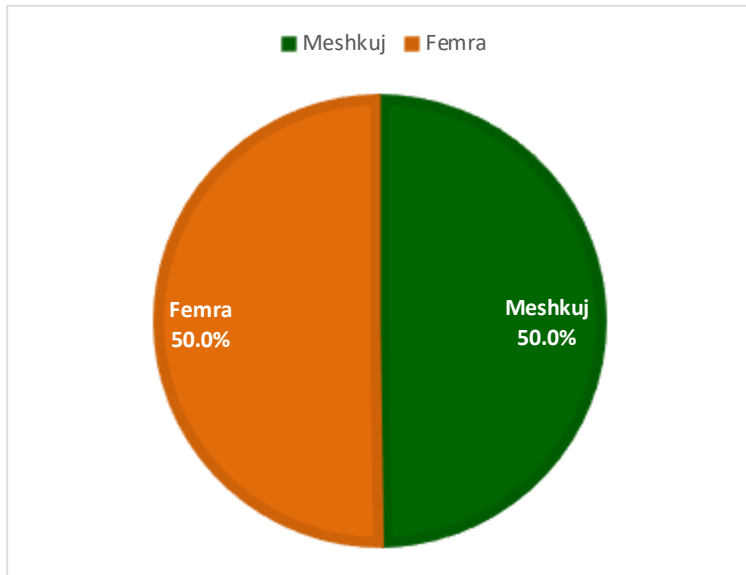
| |
|------------------|
| 0 - 500 (14) |
| 501 - 2000 (13) |
| 2001 - 6000 (10) |
| 6001 - 10000 (1) |

2. 4. Nxënësit në arsimin e mesëm të lartë

Niveli i arsimit të mesëm të lartë përfshin nivelin 3 sipas SNKA-së dhe organizohet në gjimnaze dhe shkolla profesionale.

Tabela 4. Numri i nxënësve në arsimin e mesëm të lartë

| Komuna | Nr. i nxënësve në arsimin e mesëm të lartë | | |
|---------------|--|--------|----------|
| | Meshkuj | Femra | Gjithsej |
| Deçan | 518 | 419 | 937 |
| Dragash | 160 | 220 | 380 |
| Ferizaj | 2 422 | 2 641 | 5 063 |
| Fushë Kosovë | 612 | 665 | 1 277 |
| Gjakovë | 1 440 | 1 519 | 2 959 |
| Gjilan | 1 633 | 1 717 | 3 350 |
| Glllogoc | 1 142 | 1 147 | 2 289 |
| Hani i Elezit | 133 | 146 | 279 |
| Istog | 611 | 566 | 1 177 |
| Junik | 106 | 119 | 225 |
| Kaçanik | 500 | 390 | 890 |
| Kamenicë | 276 | 260 | 536 |
| Klinë | 617 | 589 | 1 206 |
| Leposaviq | - | - | - |
| Lipjan | 1 090 | 966 | 2 056 |
| Malishevë | 778 | 1 058 | 1 836 |
| Mamushë | 56 | 65 | 121 |
| Mitrovicë | 1 474 | 1 746 | 3 220 |
| Novobërdë | 20 | 13 | 33 |
| Obiliq | 358 | 267 | 625 |
| Pejë | 1 746 | 1 751 | 3 497 |
| Podujevë | 1 598 | 1 526 | 3 124 |
| Prishtinë | 4 078 | 4 465 | 8 543 |
| Prizren | 2 896 | 2 844 | 5 740 |
| Rahovec | 551 | 505 | 1 056 |
| Shtërpcë | 33 | 37 | 70 |
| Shtime | 414 | 380 | 794 |
| Skënderaj | 913 | 797 | 1 710 |
| Suharekë | 967 | 929 | 1 896 |
| Viti | 688 | 547 | 1 235 |
| Vushtrri | 1 203 | 1 010 | 2 213 |
| Zubin Potok | - | - | - |
| Zveçan | - | - | - |
| Klllokot | - | - | - |
| Gjithsej | 29 033 | 29 304 | 58 337 |



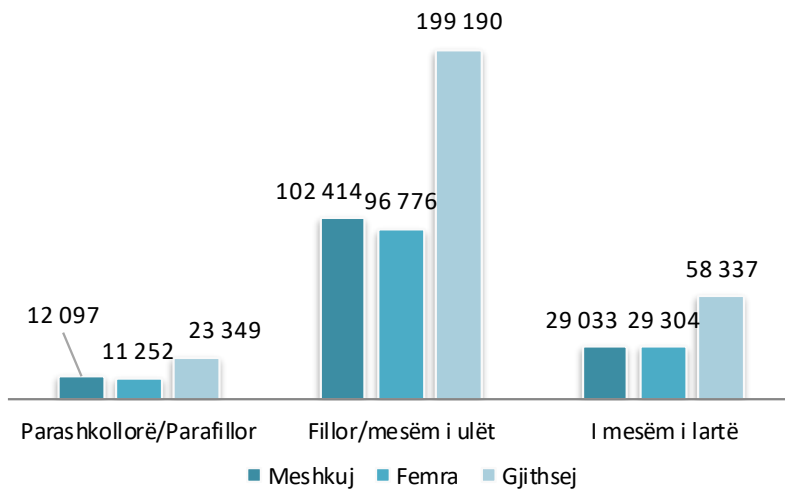
Graf 4. Struktura gjinore në arsimin fillor-mesëm të lartë

2. 5. Numri i fëmijëve/nxënësve në institucionet edukative-arsimore paruniversitare në të gjitha nivelet e arsimit parauniversitar

Numri i fëmijëve/nxënësve sipas gjinisë nëpër komuna, në të gjitha nivelet e arsimit parauniversitar.

Tabela 5. Numri i fëmijëve/nxënësve në institucionet edukative-arsimore publike paruniversitare

| Komuna | Numri i nxënësve në të gjitha nivelet | | |
|---------------|---------------------------------------|---------|----------|
| | Meshkuj | Femra | Gjithsej |
| Deçan | 2 369 | 2 213 | 4 582 |
| Dragash | 1 424 | 1 285 | 2 709 |
| Ferizaj | 10 515 | 10 525 | 21 040 |
| Fushë Kosovë | 5 453 | 5 106 | 10 559 |
| Gjakovë | 7 183 | 6 912 | 14 095 |
| Gjilan | 7 351 | 7 450 | 14 801 |
| Glllogoc | 5 262 | 5 024 | 10 286 |
| Hani i Elezit | 843 | 787 | 1 630 |
| Istog | 2 945 | 2 869 | 5 814 |
| Junik | 349 | 339 | 688 |
| Kaçanik | 2 728 | 2 484 | 5 212 |
| Kamenicë | 1 440 | 1 328 | 2 768 |
| Klinë | 3 091 | 2 991 | 6 082 |
| Leposaviq | 12 | 5 | 17 |
| Lipjan | 5 730 | 5 241 | 10 971 |
| Malishevë | 4 709 | 4 613 | 9 322 |
| Mamushë | 432 | 394 | 826 |
| Mitrovicë | 6 739 | 6 767 | 13 506 |
| Novobërdë | 259 | 266 | 525 |
| Obiliq | 1 901 | 1 724 | 3 625 |
| Pejë | 7 791 | 7 471 | 15 262 |
| Podujevë | 7 071 | 6 908 | 13 979 |
| Prishtinë | 20 257 | 19 828 | 40 085 |
| Prizren | 13 334 | 12 548 | 25 882 |
| Rahovec | 3 805 | 3 453 | 7 258 |
| Shtërpcë | 203 | 182 | 385 |
| Shtime | 2 245 | 2 072 | 4 317 |
| Skënderaj | 3 874 | 3 546 | 7 420 |
| Suharekë | 4 432 | 4 029 | 8 461 |
| Viti | 3 416 | 3 205 | 6 621 |
| Vushtrri | 6 284 | 5 648 | 11 932 |
| Zubin Potok | 34 | 48 | 82 |
| Zveçan | 32 | 22 | 54 |
| Klllokot | 31 | 49 | 80 |
| Gjithsej | 143 544 | 137 332 | 280 876 |



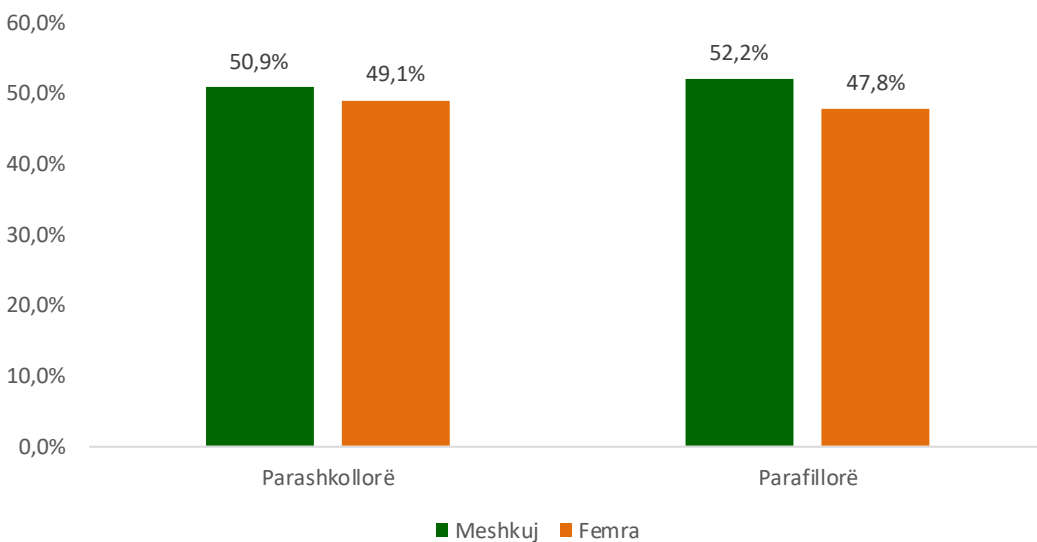
Graf 5. Numri i nxënësve sipas niveleve

2. 6. Numri i fëmijëve parashkollor dhe parafillor sipas grupmoshave

Tabela 6.Fëmijët sipas grupmoshave dhe gjinisë

| Grupmosha | Meshkuj | Femra | Gjithsej | % Femra |
|----------------------------------|---------|--------|----------|---------|
| Grupa 1-2 | 410 | 411 | 821 | 50,1 |
| Grupa 2-3 | 672 | 668 | 1 340 | 49,9 |
| Grupa 3-4 | 1 123 | 1 067 | 2 190 | 48,7 |
| Grupa 4-5 | 1 128 | 1 073 | 2 201 | 48,8 |
| Grupa 5-6 - Parashkollor(Çerdhe) | 794 | 720 | 1 514 | 47,6 |
| Grupa 5-6 - Parafillor | 7 970 | 7 313 | 15 283 | 47,9 |
| Gjithsej | 12 097 | 11 252 | 23 349 | 48,2 |

Sipas të dhënave të paraqitura në tabelë shihet se nga gjithsej 24.104 fëmijë në nivelin parashkollor/parafillor, 48.2 % i takojnë gjinisë femërore.

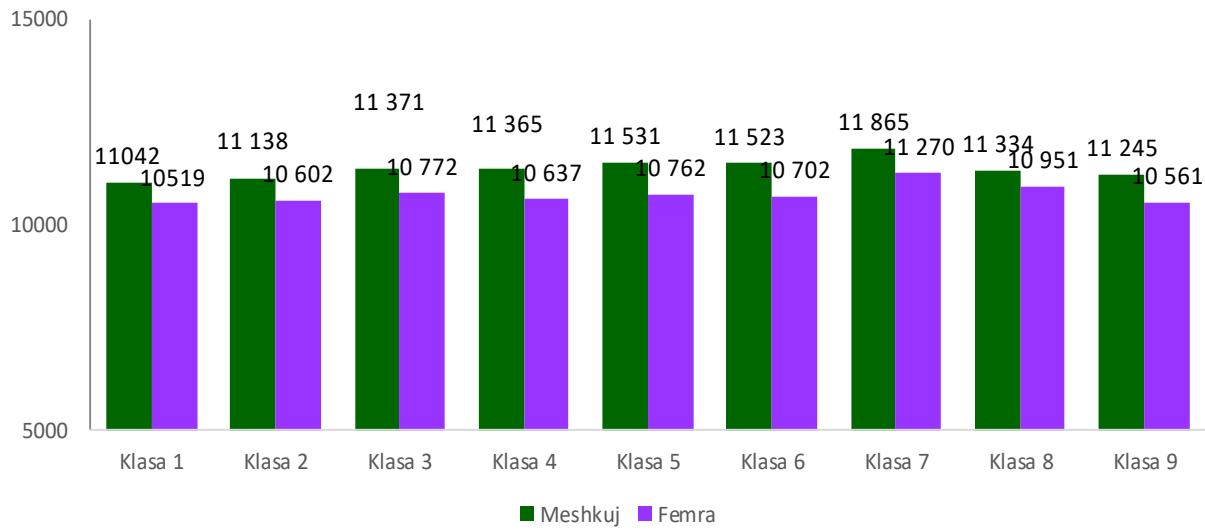


Graf 6. Numri i fëmijëve në nivelin parashkollor/parafillor sipas gjinisë në %

2. 7. Numri i nxënësve në arsimin fillor dhe arsimin e mesëm të ulët sipas klasave

Tabela 7. Numri i nxënësve sipas klasave

| Komuna | Numri i nxënësve sipas klasave | | | | | | | | | |
|---------------|--------------------------------|--------|--------|--------|--------|--------|--------|--------|--------|----------|
| | 1 | 2 | 3 | 4 | 5 | 6 | 7 | 8 | 9 | Gjithsej |
| Deçan | 329 | 342 | 346 | 359 | 376 | 372 | 383 | 417 | 368 | 3 292 |
| Dragash | 207 | 232 | 228 | 215 | 242 | 246 | 282 | 245 | 212 | 2 109 |
| Ferizaj | 1 584 | 1 628 | 1 611 | 1 577 | 1 556 | 1 650 | 1 642 | 1 584 | 1 546 | 14 378 |
| Fushë Kosovë | 1 117 | 1 103 | 1 097 | 1 027 | 966 | 979 | 956 | 933 | 739 | 8 917 |
| Gjakovë | 1 103 | 1 094 | 1 108 | 1 105 | 1 004 | 1 108 | 1 093 | 1 084 | 1 053 | 9 752 |
| Gjilan | 1 063 | 1 124 | 1 094 | 1 133 | 1 087 | 1 038 | 1 171 | 1 032 | 1 043 | 9 785 |
| Glogoc | 701 | 771 | 799 | 794 | 802 | 809 | 832 | 858 | 774 | 7 140 |
| Hani i Elezit | 114 | 117 | 132 | 137 | 157 | 120 | 135 | 127 | 132 | 1 171 |
| Istog | 393 | 420 | 442 | 440 | 423 | 478 | 482 | 479 | 514 | 4 071 |
| Junik | 24 | 41 | 39 | 39 | 59 | 44 | 62 | 50 | 46 | 404 |
| Kaçanik | 371 | 438 | 450 | 414 | 440 | 426 | 446 | 426 | 449 | 3 860 |
| Kamenicë | 200 | 195 | 222 | 189 | 223 | 226 | 233 | 202 | 229 | 1 919 |
| Klinë | 459 | 449 | 438 | 484 | 532 | 472 | 523 | 566 | 508 | 4 431 |
| Leposaviq | 2 | 2 | 1 | 3 | 3 | 2 | 2 | 1 | 1 | 17 |
| Lipjan | 853 | 825 | 864 | 884 | 939 | 858 | 900 | 904 | 824 | 7 851 |
| Malishevë | 707 | 687 | 735 | 687 | 711 | 740 | 813 | 791 | 731 | 6 602 |
| Mamusha | 65 | 72 | 62 | 78 | 87 | 63 | 75 | 70 | 69 | 641 |
| Mitrovicë | 995 | 1 030 | 977 | 1 017 | 1 071 | 1 036 | 1 018 | 1 082 | 1 008 | 9 234 |
| Novobërdë | 56 | 51 | 54 | 56 | 48 | 40 | 43 | 53 | 56 | 457 |
| Obiliq | 294 | 258 | 318 | 288 | 280 | 311 | 344 | 294 | 295 | 2 682 |
| Pejë | 1 120 | 1 123 | 1 160 | 1 150 | 1 169 | 1 244 | 1 239 | 1 212 | 1 150 | 10 567 |
| Podujevë | 1 010 | 982 | 1 030 | 1 030 | 1 081 | 1 080 | 1 196 | 1 130 | 1 138 | 9 677 |
| Prishtinë | 3 158 | 3 146 | 3 243 | 3 232 | 3 253 | 3 104 | 3 153 | 2 953 | 3 108 | 28 350 |
| Prizren | 2 001 | 2 051 | 1 971 | 2 049 | 2 095 | 2 008 | 2 152 | 1 971 | 2 024 | 18 322 |
| Rahovec | 632 | 560 | 607 | 576 | 607 | 598 | 638 | 647 | 595 | 5 460 |
| Shtërpcë | 27 | 18 | 35 | 42 | 27 | 33 | 41 | 36 | 29 | 288 |
| Shtime | 322 | 353 | 381 | 328 | 351 | 374 | 346 | 319 | 335 | 3 109 |
| Skënderaj | 525 | 546 | 526 | 605 | 562 | 618 | 603 | 618 | 596 | 5 199 |
| Suharekë | 615 | 593 | 647 | 635 | 644 | 681 | 704 | 695 | 662 | 5 876 |
| Viti | 557 | 540 | 524 | 463 | 550 | 488 | 568 | 535 | 540 | 4 765 |
| Vushtrri | 941 | 940 | 977 | 939 | 924 | 955 | 1 040 | 947 | 1 010 | 8 673 |
| Zubin Potok | 6 | 5 | 13 | 8 | 11 | 8 | 7 | 8 | 5 | 71 |
| Zveçan | 2 | 4 | 6 | 9 | 5 | 5 | 6 | 9 | 5 | 51 |
| Klllokot | 8 | - | 6 | 10 | 8 | 11 | 7 | 7 | 12 | 69 |
| Gjithsej | 21 561 | 21 740 | 22 143 | 22 002 | 22 293 | 22 225 | 23 135 | 22 285 | 21 806 | 199 190 |

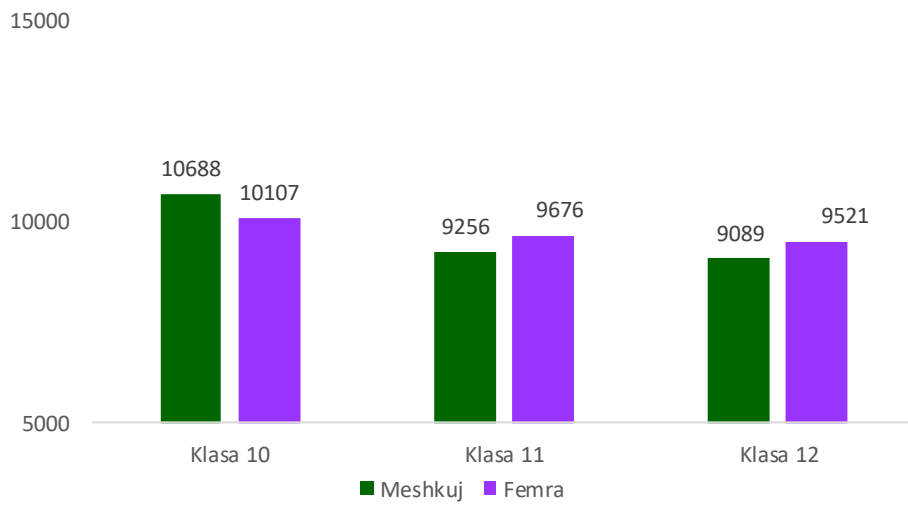


Graf 7. Numri i nxënësve në arsimin fillor-mesëm të ulët sipas klasave

2. 8. Numri i nxënësve në arsimin e mesëm të lartë sipas klasave

Tabela 8. Numri i nxënësve sipas klasave

| Komuna | Numri i nxënësve sipas klasave | | | | |
|---------------|--------------------------------|--------|--------|----|----------|
| | 10 | 11 | 12 | 13 | Gjithsej |
| Deçan | 340 | 293 | 304 | - | 937 |
| Dragash | 154 | 120 | 106 | - | 380 |
| Ferizaj | 1 775 | 1 694 | 1 594 | - | 5 063 |
| Fushë Kosovë | 477 | 392 | 408 | - | 1 277 |
| Gjakovë | 985 | 952 | 1 022 | - | 2 959 |
| Gjilan | 1 174 | 1 105 | 1 071 | - | 3 350 |
| Glllogoc | 832 | 760 | 697 | - | 2 289 |
| Hani i Elezit | 88 | 104 | 87 | - | 279 |
| Istog | 408 | 406 | 363 | - | 1 177 |
| Junik | 87 | 67 | 71 | - | 225 |
| Kaçanik | 278 | 296 | 316 | - | 890 |
| Kamenicë | 172 | 196 | 168 | - | 536 |
| Klinë | 456 | 398 | 352 | - | 1 206 |
| Leposaviq | - | - | - | - | - |
| Lipjan | 694 | 681 | 681 | - | 2 056 |
| Malishevë | 738 | 586 | 512 | - | 1 836 |
| Mamushë | 62 | 31 | 28 | - | 121 |
| Mitrovicë | 1 092 | 1 066 | 1 062 | - | 3 220 |
| Novobërdë | 9 | 10 | 14 | - | 33 |
| Obiliq | 225 | 202 | 198 | - | 625 |
| Pejë | 1 297 | 1 080 | 1 120 | - | 3 497 |
| Podujevë | 1 064 | 993 | 1 067 | - | 3 124 |
| Prishtinë | 3 074 | 2 738 | 2 731 | - | 8 543 |
| Prizren | 2 110 | 1 832 | 1 798 | - | 5 740 |
| Rahovec | 366 | 339 | 351 | - | 1 056 |
| Shtërpcë | 37 | 14 | 19 | - | 70 |
| Shtime | 286 | 256 | 252 | - | 794 |
| Skënderaj | 593 | 554 | 563 | - | 1 710 |
| Suharekë | 719 | 583 | 594 | - | 1 896 |
| Viti | 427 | 420 | 388 | - | 1 235 |
| Vushtrri | 776 | 764 | 673 | - | 2 213 |
| Zubin Potok | - | - | - | - | - |
| Zveçan | - | - | - | - | - |
| Klllokot | - | - | - | - | - |
| Gjithsej | 20 795 | 18 932 | 18 610 | - | 58 337 |

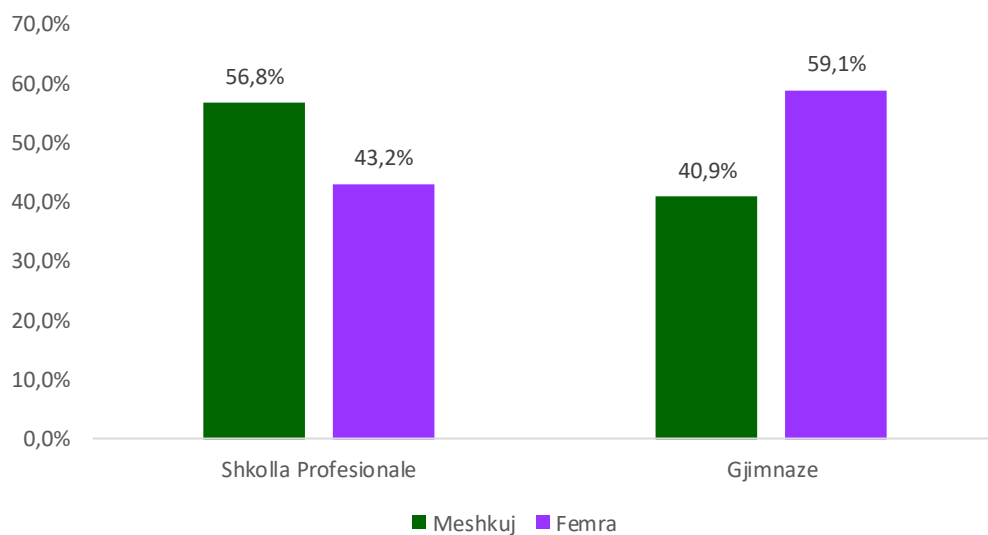


Graf 8. Numri i nxënësve në arsimin e mesëm të lartë sipas klasave

2. 9. Numri i nxënësve në shkolla profesionale dhe gjimnaze

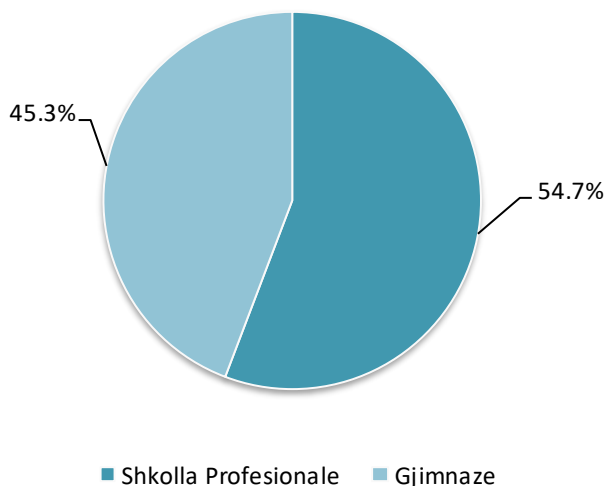
Tabela 9. Numri i nxënësve në shkolla profesionale dhe gjimnaze

| Komuna | Shkolla Profesionale | | | Gjimnaze | | | Gjithsej | | |
|---------------|----------------------|--------|----------|----------|--------|----------|----------|--------|----------|
| | Meshkuj | Femra | Gjithsej | Meshkuj | Femra | Gjithsej | Meshkuj | Femra | Gjithsej |
| Deçan | 314 | 151 | 465 | 204 | 268 | 472 | 518 | 419 | 937 |
| Dragash | 112 | 146 | 258 | 48 | 74 | 122 | 160 | 220 | 380 |
| Ferizaj | 1 492 | 1 490 | 2 982 | 930 | 1 151 | 2 081 | 2 422 | 2 641 | 5 063 |
| Fushë Kosovë | 377 | 263 | 640 | 235 | 402 | 637 | 612 | 665 | 1 277 |
| Gjakovë | 1 025 | 1 003 | 2 028 | 415 | 516 | 931 | 1 440 | 1 519 | 2 959 |
| Gjilan | 1 041 | 990 | 2 031 | 592 | 727 | 1 319 | 1 633 | 1 717 | 3 350 |
| Glogoc | 797 | 642 | 1 439 | 345 | 505 | 850 | 1 142 | 1 147 | 2 289 |
| Hani i Elezit | - | - | - | 133 | 146 | 279 | 133 | 146 | 279 |
| Istog | 362 | 142 | 504 | 249 | 424 | 673 | 611 | 566 | 1 177 |
| Junik | 27 | 38 | 65 | 79 | 81 | 160 | 106 | 119 | 225 |
| Kaçanik | 327 | 86 | 413 | 173 | 304 | 477 | 500 | 390 | 890 |
| Kamenicë | 178 | 75 | 253 | 98 | 185 | 283 | 276 | 260 | 536 |
| Klinë | 373 | 250 | 623 | 244 | 339 | 583 | 617 | 589 | 1 206 |
| Leposaviq | - | - | - | - | - | - | - | - | - |
| Lipjan | 520 | 195 | 715 | 570 | 771 | 1 341 | 1 090 | 966 | 2 056 |
| Malishevë | 395 | 356 | 751 | 383 | 702 | 1 085 | 778 | 1 058 | 1 836 |
| Mamushë | 56 | 65 | 121 | - | - | - | 56 | 65 | 121 |
| Mitrovicë | 1 038 | 1 081 | 2 119 | 436 | 665 | 1 101 | 1 474 | 1 746 | 3 220 |
| Novobërdë | 20 | 13 | 33 | - | - | - | 20 | 13 | 33 |
| Obiliq | 256 | 73 | 329 | 102 | 194 | 296 | 358 | 267 | 625 |
| Pejë | 1 114 | 888 | 2 002 | 632 | 863 | 1 495 | 1 746 | 1 751 | 3 497 |
| Podujevë | 1 145 | 631 | 1 776 | 453 | 895 | 1 348 | 1 598 | 1 526 | 3 124 |
| Prishtinë | 2 316 | 1 758 | 4 074 | 1 762 | 2 707 | 4 469 | 4 078 | 4 465 | 8 543 |
| Prizren | 2 005 | 1 647 | 3 652 | 891 | 1 197 | 2 088 | 2 896 | 2 844 | 5 740 |
| Rahovec | 200 | 160 | 360 | 351 | 345 | 696 | 551 | 505 | 1 056 |
| Shtërpcë | 4 | 1 | 5 | 29 | 36 | 65 | 33 | 37 | 70 |
| Shtime | 224 | 145 | 369 | 190 | 235 | 425 | 414 | 380 | 794 |
| Skenderaj | 770 | 526 | 1 296 | 143 | 271 | 414 | 913 | 797 | 1 710 |
| Suharekë | 742 | 594 | 1 336 | 225 | 335 | 560 | 967 | 929 | 1 896 |
| Viti | 322 | 105 | 427 | 366 | 442 | 808 | 688 | 547 | 1 235 |
| Vushtri | 925 | 548 | 1 473 | 278 | 462 | 740 | 1 203 | 1 010 | 2 213 |
| Zubin Potok | - | - | - | - | - | - | - | - | - |
| Zveçan | - | - | - | - | - | - | - | - | - |
| Klllokot | - | - | - | - | - | - | - | - | - |
| Gjithsej | 18 477 | 14 062 | 32 539 | 10 556 | 15 242 | 25 798 | 29 033 | 29 304 | 58 337 |



Graf 9. Numri i nxënësve në arsimin e mesëm të lartë sipas gjinisë në %

Sipas të dhënave të paraqitura në grafikun 9 shihet se nga numri i përgjithshëm i nxënësve në arsimin e mesëm të lartë, në gjimnaze janë 59.1 % femra, ndërsa në shkollat profesionale janë 43.2 % femra.



Graf 10. Numri i nxënësve në shkolla profesionale dhe gjimnaze në %

2. 10. Numri i fëmijëve në arsimin parashkollor sipas përkatësisë etnike

Tabela 10. Numri i fëmijëve sipas përkatësisë etnike në arsimin parashkollor

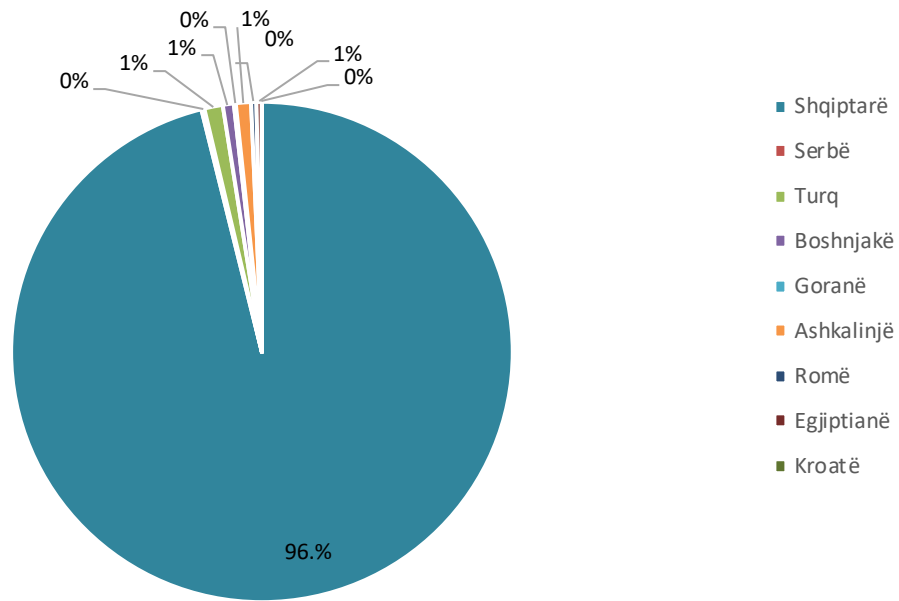
| Komuna | Përkatësia etnike | | | | | | | |
|---------------|-------------------|-------|------|-----------|------------|------|------------|----------|
| | Shqiptarë | Serbë | Turq | Boshnjakë | Ashkalinjë | Romë | Egjiptianë | Gjithsej |
| Deçan | - | - | - | - | - | - | - | - |
| Dragash | - | - | - | - | - | - | - | - |
| Ferizaj | 270 | - | - | - | 1 | - | - | 271 |
| Fushë Kosovë | 99 | - | - | - | - | - | - | 99 |
| Gjakovë | 645 | - | - | - | 2 | - | 25 | 672 |
| Gjilan | 544 | 15 | 4 | - | - | - | - | 563 |
| Glllogoc | 151 | - | - | - | - | - | - | 151 |
| Hani i Elezit | 57 | - | - | - | - | - | - | 57 |
| Istog | 204 | - | - | - | - | - | - | 204 |
| Junik | 25 | - | - | - | - | - | - | 25 |
| Kaçanik | 122 | - | - | - | - | - | - | 122 |
| Kamenicë | 92 | - | - | - | - | - | - | 92 |
| Klinë | 115 | - | - | - | - | - | - | 115 |
| Leposaviq | - | - | - | - | - | - | - | - |
| Lipjan | 330 | - | - | - | 3 | - | - | 333 |
| Malishevë | 184 | - | - | - | - | - | - | 184 |
| Mamushë | - | - | - | - | - | - | - | - |
| Mitrovicë | 284 | - | - | - | - | - | - | 284 |
| Novobërdë | - | - | - | - | - | - | - | - |
| Obiliq | 76 | - | - | - | - | - | - | 76 |
| Pejë | 359 | - | - | - | - | 1 | - | 360 |
| Podujevë | 267 | - | - | - | 1 | - | - | 268 |
| Prishtinë | 1 333 | - | 14 | 2 | - | - | - | 1 349 |
| Prizren | 322 | - | 7 | 8 | - | 5 | - | 342 |
| Rahovec | 183 | - | - | - | - | - | - | 183 |
| Shtërpcë | - | - | - | - | - | - | - | - |
| Shtime | 130 | - | - | - | - | - | - | 130 |
| Skënderaj | 77 | - | - | - | - | - | - | 77 |
| Suharekë | 191 | - | - | - | 1 | - | - | 192 |
| Viti | 114 | - | - | - | - | - | - | 114 |
| Vushtrri | 289 | - | - | - | - | - | - | 289 |
| Zubin Potok | - | - | - | - | - | - | - | - |
| Zveçan | - | - | - | - | - | - | - | - |
| Klllokot | - | - | - | - | - | - | - | - |
| Gjithsej | 6 463 | 15 | 25 | 10 | 8 | 6 | 25 | 6 552 |

2. 11. Numri i fëmijëve në arsimin parafillor sipas përkatësisë etnike

Tabela 11. Numri i fëmijëve sipas përkatësisë etnike në arsimin parafillor

| Komuna | Përkatësia etnike | | | | | | | | | | |
|---------------|-------------------|-------|------|-----------|--------|------------|------|------------|--------|---|----------|
| | Shqiptarë | Serbë | Turq | Boshnjakë | Goranë | Ashkalinjë | Romë | Egjiptianë | Kroatë | | Gjithsej |
| Deçan | 346 | - | - | - | - | 5 | - | 2 | - | - | 353 |
| Dragash | 188 | - | - | 12 | 20 | - | - | - | - | - | 220 |
| Ferizaj | 1 279 | - | 1 | - | - | 48 | - | - | - | - | 1 328 |
| Fushë Kosovë | 266 | - | - | - | - | - | - | - | - | - | 266 |
| Gjakovë | 658 | - | - | - | - | 14 | 9 | 31 | - | - | 712 |
| Gjilan | 1 072 | 31 | - | - | - | - | - | - | - | - | 1 103 |
| Glogoc | 706 | - | - | - | - | - | - | - | - | - | 706 |
| Hani i Elezit | 123 | - | - | - | - | - | - | - | - | - | 123 |
| Istog | 339 | - | - | 8 | - | 1 | - | 14 | - | - | 362 |
| Junik | 34 | - | - | - | - | - | - | - | - | - | 34 |
| Kaçanik | 340 | - | - | - | - | - | - | - | - | - | 340 |
| Kamenicë | 220 | 1 | - | - | - | - | - | - | - | - | 221 |
| Klinë | 323 | - | - | - | - | 7 | - | - | - | - | 330 |
| Leposaviq | - | - | - | - | - | - | - | - | - | - | - |
| Lipjan | 708 | - | - | - | - | 20 | 2 | - | 1 | - | 731 |
| Malishevë | 700 | - | - | - | - | - | - | - | - | - | 700 |
| Mamushë | 8 | - | 56 | - | - | - | - | - | - | - | 64 |
| Mitrovicë | 761 | - | 5 | - | - | 1 | 1 | - | - | - | 768 |
| Novobërdë | 35 | - | - | - | - | - | - | - | - | - | 35 |
| Obiliq | 224 | - | - | 1 | - | 17 | - | - | - | - | 242 |
| Pejë | 788 | - | - | 20 | - | 6 | 14 | 10 | - | - | 838 |
| Podujevë | 903 | - | - | 0 | - | 7 | - | - | - | - | 910 |
| Prishtinë | 1 812 | - | 20 | 1 | - | 9 | - | - | - | 1 | 1 843 |
| Prizren | 1 245 | - | 117 | 77 | 1 | 8 | 30 | - | - | - | 1 478 |
| Rahovec | 557 | - | - | - | - | 1 | - | 1 | - | - | 559 |
| Shtërpcë | 27 | - | - | - | - | - | - | - | - | - | 27 |
| Shtime | 270 | - | - | - | - | 14 | - | - | - | - | 284 |
| Skënderaj | 434 | - | - | - | - | - | - | - | - | - | 434 |
| Suharekë | 491 | - | 1 | - | - | 4 | 1 | - | - | - | 497 |
| Viti | 505 | - | - | - | - | 2 | - | - | - | - | 507 |
| Vushtrri | 757 | - | - | - | - | - | - | - | - | - | 757 |
| Zubin Potok | 11 | - | - | - | - | - | - | - | - | - | 11 |
| Zveçan | 3 | - | - | - | - | - | - | - | - | - | 3 |
| Klllokot | 11 | - | - | - | - | - | - | - | - | - | 11 |
| Gjithsej | 16 144 | 32 | 200 | 119 | 21 | 164 | 57 | 58 | 1 | 1 | 16 797 |

Sipas të dhënave të paraqitura në tabelë, nga numri i përgjithshëm i fëmijëve në arsimin parafillor, 96.1 % e fëmijëve janë shqiptarë, ndërsa 3.9 % e fëmijëve i përkasin grupeve tjera etnike.



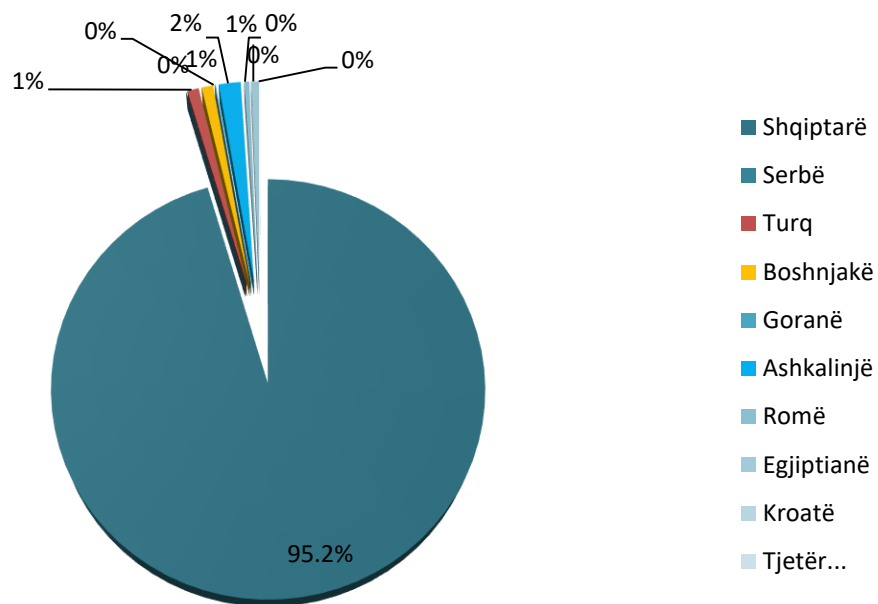
Graf 11. Numri i fëmijëve në arsimin parafillor sipas përkatësisë etnike në %

2. 12.Numri i nxënësve në arsimin fillor dhe arsimin e mesëm të ulët sipas përkatësisë etnike

Tabela 12. Numri i nxënësve sipas përkatësisë etnike në arsimin fillor dhe arsimin e mesëm të ulët

| Komuna | Përkatësia etnike | | | | | | | | | | |
|---------------|-------------------|-------|-------|-----------|--------|------------|------|------------|--------|-----------|----------|
| | Shqiptarë | Serbë | Turq | Boshnjakë | Goranë | Ashkalinjë | Romë | Egjiptianë | Kroatë | Tjetër... | Gjithsej |
| Deçan | 3 239 | - | - | 2 | - | 29 | 6 | 16 | - | - | 3 292 |
| Dragash | 1 710 | - | - | 231 | 168 | - | - | - | - | - | 2 109 |
| Ferizaj | 13 651 | - | 4 | - | 3 | 717 | 1 | 1 | - | 1 | 14 378 |
| Fushë Kosovë | 8 318 | - | 3 | - | 1 | 573 | 4 | 18 | - | - | 8 917 |
| Gjakovë | 8 424 | - | - | 1 | - | 506 | 137 | 684 | - | - | 9 752 |
| Gjilan | 9 768 | - | 16 | - | 1 | - | - | - | - | - | 9 785 |
| Glogoc | 7 140 | - | - | - | - | - | - | - | - | - | 7 140 |
| Hani i Elezit | 1 164 | - | - | 7 | - | - | - | - | - | - | 1 171 |
| Istog | 3 655 | - | - | 99 | - | 64 | 11 | 242 | - | - | 4 071 |
| Junik | 404 | - | - | - | - | - | - | - | - | - | 404 |
| Kaçanik | 3 860 | - | - | - | - | - | - | - | - | - | 3 860 |
| Kamenicë | 1 908 | 11 | - | - | - | - | - | - | - | - | 1 919 |
| Klinë | 4 294 | - | - | - | - | 89 | 22 | 26 | - | - | 4 431 |
| Leposaviq | 17 | - | - | - | - | - | - | - | - | - | 17 |
| Lipjan | 7 429 | - | - | - | - | 384 | 27 | - | 11 | - | 7 851 |
| Malishevë | 6 600 | - | - | - | - | - | 2 | - | - | - | 6 602 |
| Mamushë | 61 | - | 580 | - | - | - | - | - | - | - | 641 |
| Mitrovicë | 9 152 | - | 13 | 3 | - | 63 | 1 | 2 | - | - | 9 234 |
| Novobërdë | 457 | - | - | - | - | - | - | - | - | - | 457 |
| Obiliq | 2 520 | - | - | 1 | - | 160 | 1 | - | - | - | 2 682 |
| Pejë | 9 829 | - | 3 | 235 | 2 | 56 | 195 | 245 | - | 2 | 10 567 |
| Podujevë | 9 522 | - | - | - | - | 155 | - | - | - | - | 9 677 |
| Prishtinë | 28 064 | - | 205 | 10 | 1 | 63 | 3 | 1 | - | 3 | 28 350 |
| Prizren | 15 603 | - | 947 | 1 188 | 5 | 222 | 356 | 1 | - | - | 18 322 |
| Rahovec | 5 414 | - | - | - | - | 33 | 7 | 6 | - | - | 5 460 |
| Shtërpcë | 288 | - | - | - | - | - | - | - | - | - | 288 |
| Shtime | 2 966 | - | - | - | - | 143 | - | - | - | - | 3 109 |
| Skënderaj | 5 197 | - | - | - | - | 2 | - | - | - | - | 5 199 |
| Suharekë | 5 753 | - | - | - | - | 106 | 17 | - | - | - | 5 876 |
| Viti | 4 760 | - | - | - | - | 5 | - | - | - | - | 4 765 |
| Vushtrri | 8 668 | - | 1 | - | - | 4 | - | - | - | - | 8 673 |
| Zubin Potok | 71 | - | - | - | - | - | - | - | - | - | 71 |
| Zveçan | 51 | - | - | - | - | - | - | - | - | - | 51 |
| Klllokot | 69 | - | - | - | - | - | - | - | - | - | 69 |
| Gjithsej | 190 026 | 11 | 1 772 | 1 777 | 181 | 3 374 | 790 | 1 242 | 11 | 6 | 199 190 |

Sipas të dhënave në këtë tabelë, nga numri i përgjithshëm i nxënësve të përfshirë në arsimin fillor dhe atë mesëm të ulët, shqiptar janë 95.4 %, ndërsa grupeve tjera etnike i përkasin 4.6 %.



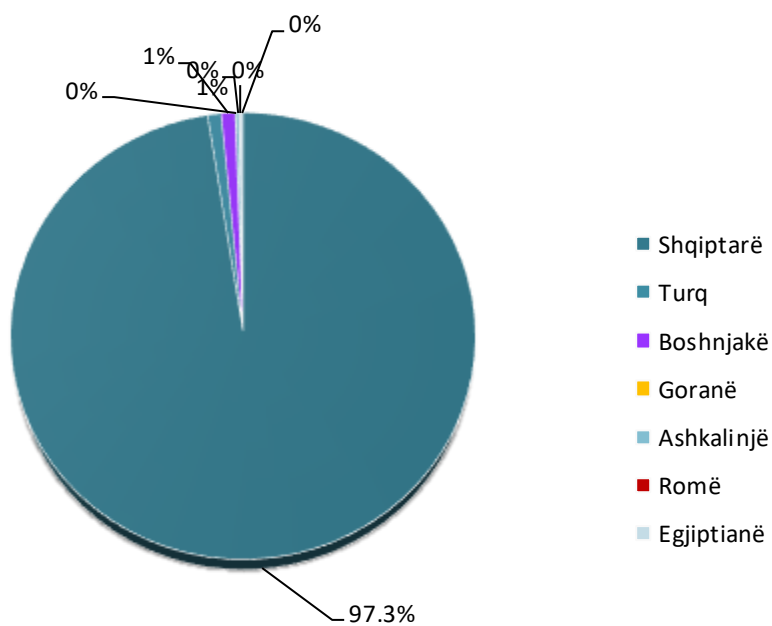
Graf 12. Numri i nxënësve në arsimin fillor dhe të mesëm të ulët sipas përkatësisë etnike në %

2. 13. Numri i nxënësve në arsimin e mesëm të lartë sipas përkatësisë etnike

Tabela 13. Numri i nxënësve sipas përkatësisë etnike në arsimin e mesëm të lartë

| Komuna | Përkatësia etnike | | | | | | | Gjithsej |
|---------------|-------------------|------|-----------|--------|------------|------|------------|----------|
| | Shqiptarë | Turq | Boshnjakë | Goranë | Ashkalinjë | Romë | Egjiptianë | |
| Deçan | 931 | - | - | - | 3 | - | 3 | 937 |
| Dragash | 354 | - | 26 | - | - | - | - | 380 |
| Ferizaj | 5 033 | - | 1 | - | 26 | 3 | - | 5 063 |
| Fushë Kosovë | 1 232 | - | - | - | 40 | - | 5 | 1 277 |
| Gjakovë | 2 859 | - | - | 2 | 17 | 1 | 80 | 2 959 |
| Gjilan | 3 338 | 11 | - | 1 | - | - | - | 3 350 |
| Glogoc | 2 289 | - | - | - | - | - | - | 2 289 |
| Hani i Elezit | 279 | - | - | - | - | - | - | 279 |
| Istog | 1 151 | - | - | - | 1 | - | 25 | 1 177 |
| Junik | 225 | - | - | - | - | - | - | 225 |
| Kaçanik | 890 | - | - | - | - | - | - | 890 |
| Kamenicë | 536 | - | - | - | - | - | - | 536 |
| Klinë | 1 191 | - | - | - | - | 4 | 11 | 1 206 |
| Leposaviq | - | - | - | - | - | - | - | - |
| Lipjan | 2 028 | - | - | - | 28 | - | - | 2 056 |
| Malishevë | 1 835 | - | - | - | 1 | - | - | 1 836 |
| Mamushë | - | 121 | - | - | - | - | - | 121 |
| Mitrovicë | 3 214 | 1 | 5 | - | - | - | - | 3 220 |
| Novobërdë | 33 | - | - | - | - | - | - | 33 |
| Obiliq | 624 | - | - | - | 1 | - | - | 625 |
| Pejë | 3 301 | 6 | 161 | 2 | 11 | 4 | 12 | 3 497 |
| Podujevë | 3 113 | - | - | - | 11 | - | - | 3 124 |
| Prishtinë | 8 477 | 56 | 3 | 6 | 1 | - | - | 8 543 |
| Prizren | 4 986 | 366 | 380 | - | 1 | 7 | - | 5 740 |
| Rahovec | 1 049 | - | - | - | - | - | 7 | 1 056 |
| Shtërpcë | 70 | - | - | - | - | - | - | 70 |
| Shtime | 790 | - | - | - | 4 | - | - | 794 |
| Skënderaj | 1 710 | - | - | - | - | - | - | 1 710 |
| Suharekë | 1 892 | - | - | - | 4 | - | - | 1 896 |
| Viti | 1 235 | - | - | - | - | - | - | 1 235 |
| Vushtrri | 2 213 | - | - | - | - | - | - | 2 213 |
| Zubin Potok | - | - | - | - | - | - | - | - |
| Zveçan | - | - | - | - | - | - | - | - |
| Kllokot | - | - | - | - | - | - | - | - |
| Gjithsej | 56 878 | 561 | 576 | 11 | 149 | 19 | 143 | 58 337 |

Në tabelë janë paraqitur të dhënat për përfshirjen e nxënësve në arsimin e mesëm të lartë, ku shqiptarë janë 97.5 %, ndërsa nga grupet tjera etnike janë 2.5 % e nxënëve.

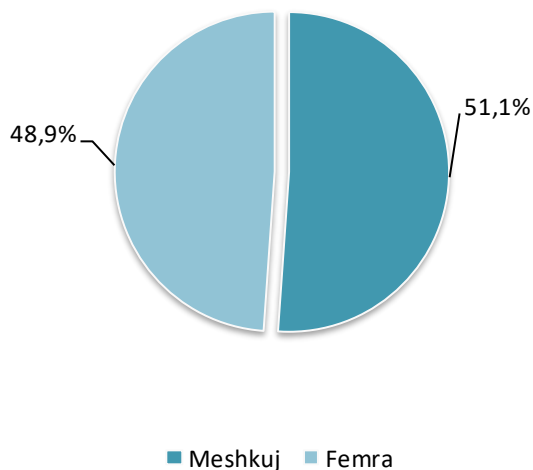


Graf 13. Numri i nxënësve në arsimin e mesëm të lartë sipas përkatësisë etnike në %

2. 14. Numri i fëmijëve/nxënësve sipas grupmoshave/ klasave

Tabela 14. Numri i fëmijëve/nxënësve sipas grupmoshave/ klasave dhe gjinisë

| Grupmosha/Klasa | Gjithsej nxënës | | |
|-----------------------------------|-----------------|---------|----------|
| | Meshkuj | Femra | Gjithsej |
| Grupa 1-2 | 410 | 411 | 821 |
| Grupa 2-3 | 672 | 668 | 1 340 |
| Grupa 3-4 | 1 123 | 1 067 | 2 190 |
| Grupa 4-5 | 1 128 | 1 073 | 2 201 |
| Grupa 5-6 – Parashkollor (Çerdhe) | 794 | 720 | 1 514 |
| Grupa 5 - 6 - Parafillor | 7 970 | 7 313 | 15 283 |
| Klasa 1 | 11 042 | 10 519 | 21 561 |
| Klasa 2 | 11 138 | 10 602 | 21 740 |
| Klasa 3 | 11 371 | 10 772 | 22 143 |
| Klasa 4 | 11 365 | 10 637 | 22 002 |
| Klasa 5 | 11 531 | 10 762 | 22 293 |
| Klasa 6 | 11 523 | 10 702 | 22 225 |
| Klasa 7 | 11 865 | 11 270 | 23 135 |
| Klasa 8 | 11 334 | 10 951 | 22 285 |
| Klasa 9 | 11 245 | 10 561 | 21 806 |
| Klasa 10 | 10 688 | 10 107 | 20 795 |
| Klasa 11 | 9 256 | 9 676 | 18 932 |
| Klasa 12 | 9 089 | 9 521 | 18 610 |
| Gjithsej | 143 544 | 137 332 | 280 876 |



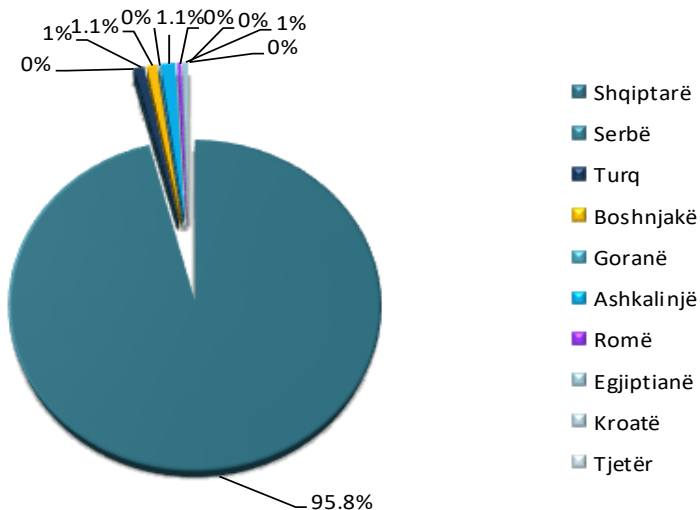
Graf 14. Struktura gjinore në arsimin parauniversitar në %

2. 15. Numri i fëmijëve/nxënësve sipas përkatësisë etnike

Tabela 15. Numri i fëmijëve/nxënësve sipas grupmohave/ klasave dhe përkatësisë etnike

| Moshë/Klasa | Numri i fëmijëve / nxënësve sipas përkatësisë etnike | | | | | | | | | | |
|----------------|--|-------|-------|-----------|--------|------------|------|------------|--------|-----------|----------|
| | Shqiptarë | Serbë | Turq | Boshnjakë | Goranë | Ashkalinjë | Romë | Egjiptianë | Kroatë | Tjetër... | Gjithsej |
| Gr. 1-2 | 814 | - | 5 | - | - | - | - | 2 | - | - | 821 |
| Gr. 2-3 | 1 335 | 2 | 1 | - | - | - | - | 2 | - | - | 1 340 |
| Gr. 3-4 | 2 168 | 6 | 6 | - | - | 3 | 5 | 2 | - | - | 2 190 |
| Gr. 4-5 | 2 146 | 7 | 13 | 10 | - | 5 | 1 | 19 | - | - | 2 201 |
| Gr. 5-6 parsh. | 1 407 | 32 | 65 | 9 | - | - | - | 1 | - | - | 1 514 |
| Gr. 5-6 paraf. | 14 737 | - | 135 | 110 | 21 | 164 | 57 | 57 | 1 | 1 | 15 283 |
| Klasa 1 | 20 491 | 2 | 180 | 155 | 28 | 445 | 119 | 138 | - | 3 | 21 561 |
| Klasa 2 | 20 662 | 2 | 214 | 190 | 30 | 406 | 95 | 140 | 1 | - | 21 740 |
| Klasa 3 | 21 123 | - | 175 | 161 | 17 | 424 | 85 | 158 | - | - | 22 143 |
| Klasa 4 | 20 971 | 2 | 215 | 167 | 22 | 412 | 83 | 129 | 1 | - | 22 002 |
| Klasa 5 | 21 248 | 1 | 235 | 200 | 17 | 349 | 106 | 137 | - | - | 22 293 |
| Klasa 6 | 21 132 | 1 | 167 | 227 | 17 | 444 | 108 | 127 | 1 | 1 | 22 225 |
| Klasa 7 | 22 119 | 1 | 202 | 222 | 22 | 348 | 73 | 144 | 4 | - | 23 135 |
| Klasa 8 | 21 372 | 2 | 174 | 223 | 26 | 286 | 70 | 128 | 4 | - | 22 285 |
| Klasa 9 | 20 908 | - | 210 | 232 | 2 | 260 | 51 | 141 | - | 2 | 21 806 |
| Klasa 10 | 20 234 | - | 230 | 198 | 7 | 61 | 8 | 57 | - | - | 20 795 |
| Klasa 11 | 18 521 | - | 152 | 172 | 3 | 38 | 6 | 40 | - | - | 18 932 |
| Klasa 12 | 18 123 | - | 179 | 206 | 1 | 50 | 5 | 46 | - | - | 18 610 |
| Gjithsej | 269 511 | 58 | 2 558 | 2 482 | 213 | 3 695 | 872 | 1 468 | 12 | 7 | 280 876 |

Të dhënat e paraqitura në tabelë tregojnë se 96.0 % e fëmijëve/nxënësve në institucionet arsimore janë shqiptarë, ndërsa 4.0 % prej tyre i përkasin grupeve tjera etnike.



Graf 15. Struktura etnike në arsimin parauniversitar

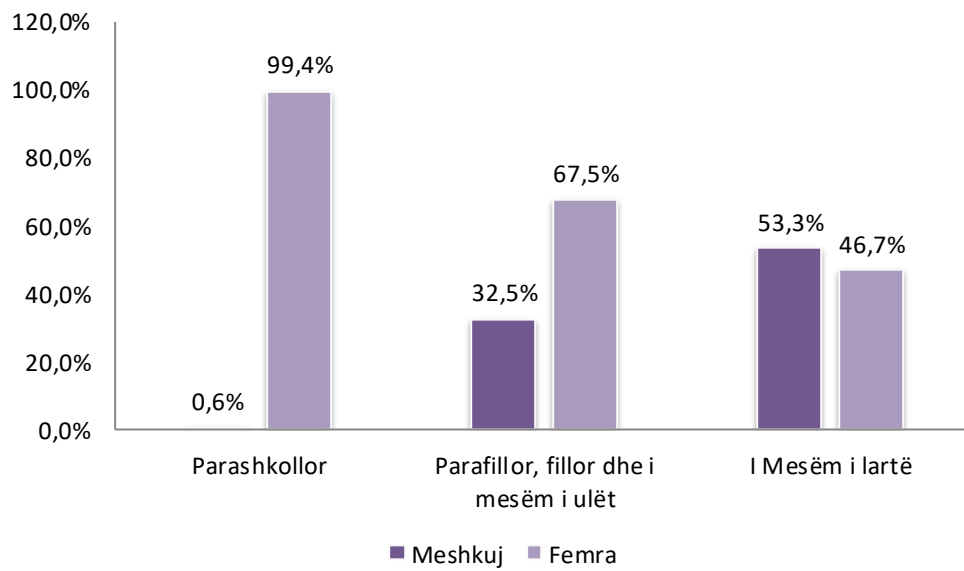
3. Personeli në institucionet edukative-arsimore

Te personeli në institucione edukative-arsimore përfshihen: personeli arsimor/ mësimdhënësit, personeli administrative, personeli ndihmës, shërbim profesional dhe shërbim mbështetës.

3.1. Mësimdhënësit

Tabela 16. Mësimdhënësit sipas niveleve

| Komuna | Parashkollor | | | Parafillor dhe i mesëm i ulët | | | I Mesëm i lartë | | |
|---------------|--------------|-------|----------|-------------------------------|--------|----------|-----------------|-------|----------|
| | Meshkuj | Femra | Gjithsej | Meshkuj | Femra | Gjithsej | Meshkuj | Femra | Gjithsej |
| Deçan | - | - | - | 97 | 228 | 325 | 37 | 31 | 68 |
| Dragash | - | - | - | 201 | 80 | 281 | 41 | 9 | 50 |
| Ferizaj | - | 32 | 32 | 260 | 795 | 1 055 | 215 | 228 | 443 |
| Fushë Kosovë | - | 12 | 12 | 64 | 398 | 462 | 30 | 44 | 74 |
| Gjakovë | - | 68 | 68 | 242 | 628 | 870 | 78 | 170 | 248 |
| Gjilan | 1 | 66 | 67 | 313 | 672 | 985 | 227 | 146 | 373 |
| Glllogoc | - | 21 | 21 | 213 | 366 | 579 | 112 | 65 | 177 |
| Hani i Elezit | - | 6 | 6 | 28 | 55 | 83 | 14 | 10 | 24 |
| Istog | - | 16 | 16 | 91 | 257 | 348 | 55 | 46 | 101 |
| Junik | - | - | - | 6 | 30 | 36 | 10 | 4 | 14 |
| Kaçanik | - | 6 | 6 | 140 | 174 | 314 | 46 | 36 | 82 |
| Kamenicë | - | 15 | 15 | 176 | 164 | 340 | 70 | 22 | 92 |
| Klinë | - | 8 | 8 | 154 | 226 | 380 | 73 | 30 | 103 |
| Leposaviq | - | - | - | 7 | 8 | 15 | - | - | - |
| Lipjan | - | 24 | 24 | 231 | 425 | 656 | 68 | 56 | 124 |
| Malishevë | - | 25 | 25 | 376 | 370 | 746 | 115 | 38 | 153 |
| Mamushë | - | 3 | 3 | 19 | 28 | 47 | 5 | 3 | 8 |
| Mitrovicë | - | 15 | 15 | 127 | 541 | 668 | 93 | 121 | 214 |
| Novobërdë | - | - | - | 19 | 34 | 53 | 3 | 5 | 8 |
| Obiliq | - | 5 | 5 | 50 | 184 | 234 | 27 | 30 | 57 |
| Pejë | - | 47 | 47 | 190 | 643 | 833 | 187 | 175 | 362 |
| Podujevë | - | 26 | 26 | 311 | 585 | 896 | 146 | 95 | 241 |
| Prishtinë | - | 132 | 132 | 308 | 1 431 | 1 739 | 237 | 427 | 664 |
| Prizren | - | 41 | 41 | 665 | 1 120 | 1 785 | 284 | 218 | 502 |
| Rahovec | - | 10 | 10 | 240 | 301 | 541 | 86 | 57 | 143 |
| Shtërpcë | - | - | - | 33 | 39 | 72 | 6 | 3 | 9 |
| Shtime | - | 14 | 14 | 113 | 160 | 273 | 59 | 39 | 98 |
| Skënderaj | - | 11 | 11 | 204 | 269 | 473 | 66 | 53 | 119 |
| Suharekë | - | 16 | 16 | 198 | 388 | 586 | 81 | 81 | 162 |
| Viti | - | 12 | 12 | 221 | 340 | 561 | 100 | 55 | 155 |
| Vushtri | 3 | 47 | 50 | 177 | 424 | 601 | 116 | 59 | 175 |
| Zubin Potok | - | - | - | 2 | 10 | 12 | - | - | - |
| Zveçan | - | - | - | 9 | 21 | 30 | - | - | - |
| Klllokot | - | - | - | 4 | 12 | 16 | - | - | - |
| Gjithsej | 4 | 678 | 682 | 5 489 | 11 406 | 16 895 | 2 687 | 2 356 | 5 043 |

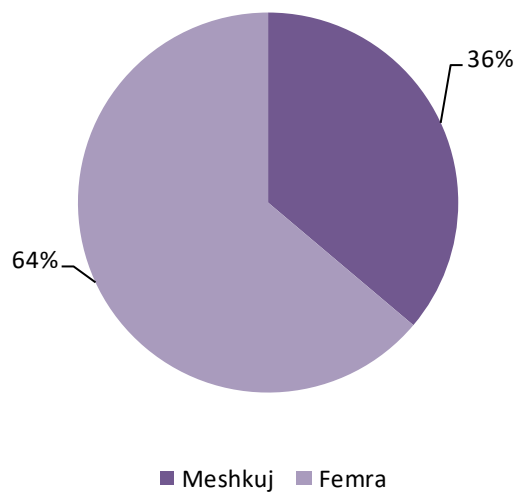


Graf 16. Mësimdhënësit sipas niveleve në %

3.1. 1. Mësimdhënësit sipas gjinisë në komuna

Tabela 17. Mësimdhënësit sipas gjinisë në komuna

| Komuna | Mësimdhënësit në të gjitha nivelet | | |
|---------------|------------------------------------|--------|----------|
| | Meshkuj | Femra | Gjithsej |
| Deçan | 134 | 259 | 393 |
| Dragash | 242 | 89 | 331 |
| Ferizaj | 475 | 1 055 | 1 530 |
| Fushë Kosovë | 94 | 454 | 548 |
| Gjakovë | 320 | 866 | 1 186 |
| Gjilan | 541 | 884 | 1 425 |
| Glllogoc | 325 | 452 | 777 |
| Hani i Elezit | 42 | 71 | 113 |
| Istog | 146 | 319 | 465 |
| Junik | 16 | 34 | 50 |
| Kaçanik | 186 | 216 | 402 |
| Kamenicë | 246 | 201 | 447 |
| Klinë | 227 | 264 | 491 |
| Leposaviq | 7 | 8 | 15 |
| Lipjan | 299 | 505 | 804 |
| Malishevë | 491 | 433 | 924 |
| Mamushë | 24 | 34 | 58 |
| Mitrovicë | 220 | 677 | 897 |
| Novobërdë | 22 | 39 | 61 |
| Obiliq | 77 | 219 | 296 |
| Pejë | 377 | 865 | 1 242 |
| Podujevë | 457 | 706 | 1 163 |
| Prishtinë | 545 | 1 990 | 2 535 |
| Prizren | 949 | 1 379 | 2 328 |
| Rahovec | 326 | 368 | 694 |
| Shtërpcë | 39 | 42 | 81 |
| Shtime | 172 | 213 | 385 |
| Skënderaj | 270 | 333 | 603 |
| Suharekë | 279 | 485 | 764 |
| Viti | 321 | 407 | 728 |
| Vushtrri | 296 | 530 | 826 |
| Zubin Potok | 2 | 10 | 12 |
| Zveçan | 9 | 21 | 30 |
| Kllokot | 4 | 12 | 16 |
| Gjithsej | 8 180 | 14 440 | 22 620 |



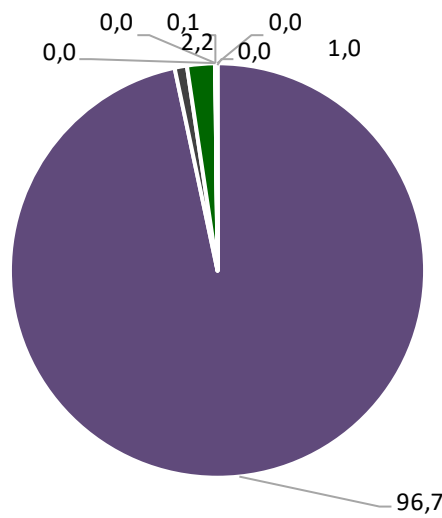
Graf 17. Mësimdhënësit sipas gjinisë në %

3.1. 2.Mësimdhënësit sipas përkatësisë etnike në komuna

Tabela 18. Mësimdhënësit sipas përkatësisë etnike

| Komuna | Përkatësia etnike | | | | | | | | Gjithsej |
|---------------|-------------------|------|-----------|--------|------------|------|------------|--------|----------|
| | Shqiptarë | Turq | Boshnjakë | Goranë | Ashkalinjë | Romë | Egjiptianë | Kroatë | |
| Deçan | 392 | - | 1 | - | - | - | - | - | 393 |
| Dragash | 245 | - | 84 | 2 | - | - | - | - | 331 |
| Ferizaj | 1 529 | - | - | - | 1 | - | - | - | 1 530 |
| FushëKosovë | 547 | - | - | - | - | - | 1 | - | 548 |
| Gjakovë | 1 183 | - | - | - | - | - | 3 | - | 1 186 |
| Gjilan | 1 404 | 19 | - | - | - | 2 | - | - | 1 425 |
| Glllogoc | 777 | - | - | - | - | - | - | - | 777 |
| Hani i Elezit | 113 | - | - | - | - | - | - | - | 113 |
| Istog | 442 | - | 21 | - | - | - | 2 | - | 465 |
| Junik | 50 | - | - | - | - | - | - | - | 50 |
| Kaçanik | 402 | - | - | - | - | - | - | - | 402 |
| Kamenicë | 446 | - | - | - | - | 1 | - | - | 447 |
| Klinë | 489 | - | - | - | 1 | - | 1 | - | 491 |
| Leposaviq | 15 | - | - | - | - | - | - | - | 15 |
| Lipjan | 795 | - | 1 | - | - | - | - | 8 | 804 |
| Malishevë | 924 | - | - | - | - | - | - | - | 924 |
| Mamushë | 8 | 50 | - | - | - | - | - | - | 58 |
| Mitrovicë | 887 | - | 10 | - | - | - | - | - | 897 |
| Novobërdë | 61 | - | 0 | - | - | - | - | - | 61 |
| Obiliq | 296 | - | 0 | - | - | - | - | - | 296 |
| Pejë | 1 169 | - | 70 | 1 | - | 1 | 1 | - | 1 242 |
| Podujevë | 1 163 | - | - | - | - | - | - | - | 1 163 |
| Prishtinë | 2 506 | 21 | 8 | - | - | - | - | - | 2 535 |
| Prizren | 1 891 | 127 | 298 | 3 | - | 9 | - | - | 2 328 |
| Rahovec | 693 | - | - | - | 1 | - | - | - | 694 |
| Shtërpçë | 81 | - | - | - | - | - | - | - | 81 |
| Shtime | 384 | - | - | - | 1 | - | - | - | 385 |
| Skënderaj | 603 | - | - | - | - | - | - | - | 603 |
| Suharekë | 763 | - | - | - | 1 | - | - | - | 764 |
| Viti | 728 | - | - | - | - | - | - | - | 728 |
| Vushtrri | 825 | - | - | - | 1 | - | - | - | 826 |
| Zubin Potok | 12 | - | - | - | - | - | - | - | 12 |
| Zveçan | 30 | - | - | - | - | - | - | - | 30 |
| Klllokot | 16 | - | - | - | - | - | - | - | 16 |
| Gjithsej | 21 869 | 217 | 493 | 6 | 6 | 13 | 8 | 8 | 22 620 |

Sipas të dhënave të paraqitura në tabelë, nga numri i përgjithshëm i mësimdhënësve, 96.7. % e tyre janë shqiptarë, ndërsa 3.3 % i përkasin grupeve tjera etnike.



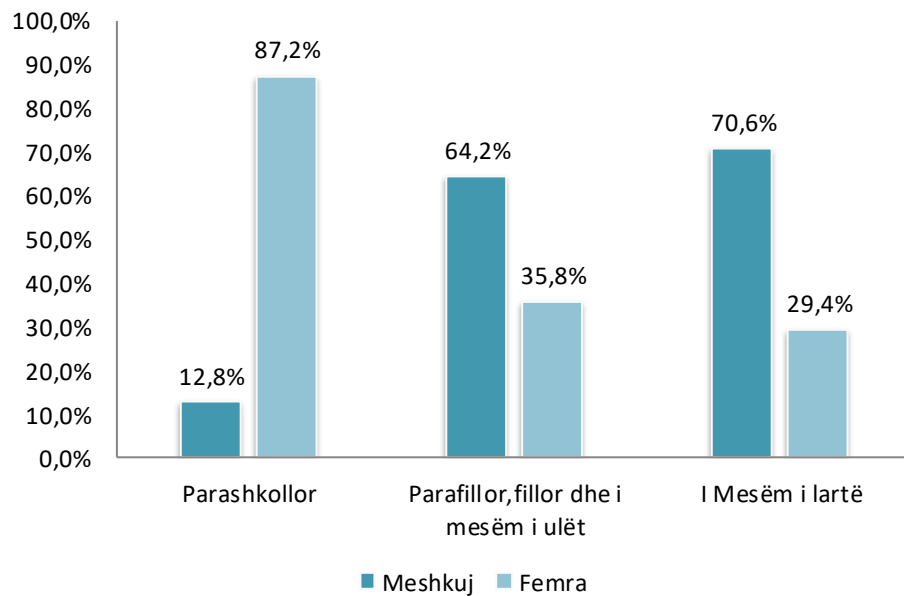
■ Shqiptarë ■ Turq ■ Boshnjakë ■ Goranë ■ Ashkalinjë ■ Romë ■ Egjiptianë ■ Kroatë ■ Gjithsej

Graf 18. Mësimdhënësit sipas përkatësisë etnike në %

3. 2. Personeli administrativ

Tabela 19. Personeli administrativ sipas niveleve

| Komuna | Parashkollor | | | Fillor dhe i mesëm i ulët | | | I mesëm i lartë | | |
|---------------|--------------|-------|----------|---------------------------|-------|----------|-----------------|-------|----------|
| | Meshkuj | Femra | Gjithsej | Meshkuj | Femra | Gjithsej | Meshkuj | Femra | Gjithsej |
| Deçan | - | - | - | 16 | 8 | 24 | 4 | 1 | 5 |
| Dragash | - | - | - | 12 | - | 12 | 2 | - | 2 |
| Ferizaj | - | 4 | 4 | 52 | 30 | 82 | 20 | 8 | 28 |
| Fushë Kosovë | - | 2 | 2 | 12 | 10 | 22 | 4 | 1 | 5 |
| Gjakovë | 1 | 3 | 4 | 43 | 22 | 65 | 6 | 6 | 12 |
| Gjilan | - | 8 | 8 | 26 | 14 | 40 | 18 | 5 | 23 |
| Glllogoc | - | 2 | 2 | 23 | 10 | 33 | 7 | 2 | 9 |
| Hani i Elezit | - | 3 | 3 | 4 | - | 4 | 1 | - | 1 |
| Istog | - | 4 | 4 | 9 | 11 | 20 | 3 | 2 | 5 |
| Junik | - | - | - | 2 | - | 2 | 1 | - | 1 |
| Kaçanik | - | - | - | 13 | 3 | 16 | 6 | - | 6 |
| Kamenicë | - | 1 | 1 | 14 | 9 | 23 | 3 | 2 | 5 |
| Klinë | - | 1 | 1 | 22 | 4 | 26 | 3 | 2 | 5 |
| Leposaviq | - | - | - | - | 1 | 1 | - | - | - |
| Lipjan | 1 | 3 | 4 | 27 | 9 | 36 | 7 | 1 | 8 |
| Malishevë | 1 | 1 | 2 | 31 | 12 | 43 | 9 | 2 | 11 |
| Mamushë | - | - | - | 3 | - | 3 | 1 | - | 1 |
| Mitrovicë | 1 | 2 | 3 | 27 | 22 | 49 | 6 | 5 | 11 |
| Novobërdë | - | - | - | 4 | 2 | 6 | 1 | 1 | 2 |
| Obiliq | - | 2 | 2 | 15 | 8 | 23 | 3 | 1 | 4 |
| Pejë | - | 3 | 3 | 26 | 21 | 47 | 9 | 3 | 12 |
| Podujevë | - | 4 | 4 | 42 | 28 | 70 | 6 | 5 | 11 |
| Prishtinë | 2 | 14 | 16 | 37 | 66 | 103 | 29 | 19 | 48 |
| Prizren | 1 | 1 | 2 | 68 | 31 | 99 | 22 | 9 | 31 |
| Rahovec | - | 1 | 1 | 20 | 3 | 23 | 2 | 3 | 5 |
| Shtërpcë | - | - | - | 2 | - | 2 | 1 | - | 1 |
| Shtime | - | 3 | 3 | 8 | 3 | 11 | 1 | 1 | 2 |
| Skënderaj | - | 2 | 2 | 38 | 8 | 46 | 11 | 3 | 14 |
| Suharekë | - | 2 | 2 | 27 | 20 | 47 | 5 | 3 | 8 |
| Viti | - | 2 | 2 | 21 | 3 | 24 | 6 | 1 | 7 |
| Vushtri | 4 | 7 | 11 | 32 | 18 | 50 | 12 | 1 | 13 |
| Zubin Potok | - | - | - | 1 | 1 | 2 | - | - | - |
| Zveçan | - | - | - | 1 | 1 | 2 | - | - | - |
| Klllokot | - | - | - | 1 | - | 1 | - | - | - |
| Gjithsej | 11 | 75 | 86 | 679 | 378 | 1057 | 209 | 87 | 296 |

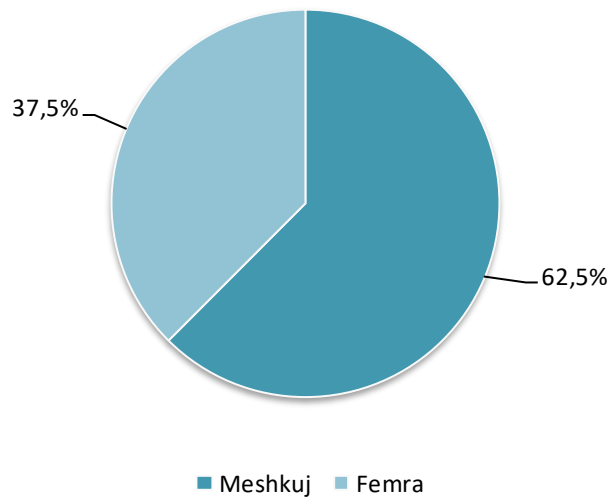


Graf 19. Personeli administrativ sipas gjinisë për nivele në %

3.2. 1 Personeli administrativ sipas komunave

Tabela 20. Gjithsej personel administrativ

| Komuna | Gjithsej personel administrativ | | |
|---------------|---------------------------------|-------|----------|
| | Meshkuj | Femra | Gjithsej |
| Deçan | 20 | 9 | 29 |
| Dragash | 14 | - | 14 |
| Ferizaj | 72 | 42 | 114 |
| Fushë Kosovë | 16 | 13 | 29 |
| Gjakovë | 50 | 31 | 81 |
| Gjilan | 44 | 27 | 71 |
| Glllogoc | 30 | 14 | 44 |
| Hani i Elezit | 5 | 3 | 8 |
| Istog | 12 | 17 | 29 |
| Junik | 3 | - | 3 |
| Kaçanik | 19 | 3 | 22 |
| Kamenicë | 17 | 12 | 29 |
| Klinë | 25 | 7 | 32 |
| Leposaviq | 0 | 1 | 1 |
| Lipjan | 35 | 13 | 48 |
| Malishevë | 41 | 15 | 56 |
| Mamushë | 4 | - | 4 |
| Mitrovicë | 34 | 29 | 63 |
| Novobërdë | 5 | 3 | 8 |
| Obiliq | 18 | 11 | 29 |
| Pejë | 35 | 27 | 62 |
| Podujevë | 48 | 37 | 85 |
| Prishtinë | 68 | 99 | 167 |
| Prizren | 91 | 41 | 132 |
| Rahovec | 22 | 7 | 29 |
| Shtërpcë | 3 | - | 3 |
| Shtime | 9 | 7 | 16 |
| Skënderaj | 49 | 13 | 62 |
| Suharekë | 32 | 25 | 57 |
| Viti | 27 | 6 | 33 |
| Vushtrri | 48 | 26 | 74 |
| Zubin Potok | 1 | 1 | 2 |
| Zveçan | 1 | 1 | 2 |
| Klllokot | 1 | - | 1 |
| Gjithsej | 899 | 540 | 1 439 |

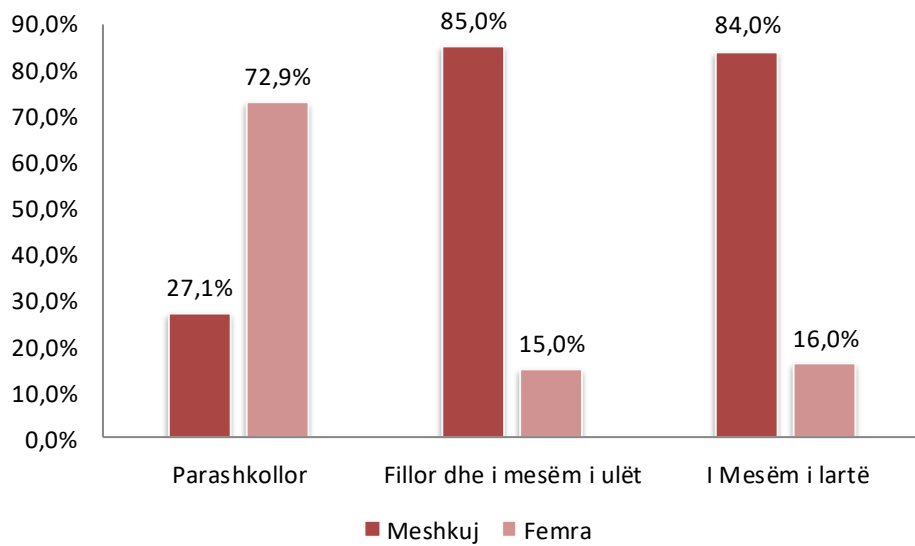


Graf 20. Personeli administrativ sipas gjinisë në %

3.3 Personeli ndihmës

Tabela 21. Personeli ndihmës sipas niveleve

| Komuna | Parashkollor | | | Fillor dhe i mesëm i ulët | | | I mesëm i lartë | | |
|---------------|--------------|-------|----------|---------------------------|-------|----------|-----------------|-------|----------|
| | Meshkuj | Femra | Gjithsej | Meshkuj | Femra | Gjithsej | Meshkuj | Femra | Gjithsej |
| Deçan | - | - | - | 50 | 10 | 60 | 7 | 1 | 8 |
| Dragash | - | - | - | 52 | 2 | 54 | 5 | - | 5 |
| Ferizaj | 1 | 5 | 6 | 92 | 13 | 105 | 40 | 2 | 42 |
| Fushë Kosovë | 1 | 6 | 7 | 31 | 16 | 47 | 5 | 3 | 8 |
| Gjakovë | 6 | 18 | 24 | 88 | 43 | 131 | 16 | 11 | 27 |
| Gjilan | 6 | 17 | 23 | 124 | 25 | 149 | 11 | 3 | 14 |
| Glogoc | - | 4 | 4 | 118 | 5 | 123 | 7 | - | 7 |
| Hani i Elezit | 1 | 1 | 2 | 7 | - | 7 | 2 | - | 2 |
| Istog | 7 | 15 | 22 | 49 | 13 | 62 | 7 | 3 | 10 |
| Junik | - | - | - | 2 | 1 | 3 | 1 | - | 1 |
| Kaçanik | 1 | 1 | 2 | 27 | 3 | 30 | 7 | - | 7 |
| Kamenicë | 2 | 6 | 8 | 71 | 3 | 74 | 11 | 2 | 13 |
| Klinë | 2 | 3 | 5 | 52 | 2 | 54 | 15 | - | 15 |
| Leposaviq | - | - | - | 2 | - | 2 | - | - | - |
| Lipjan | 3 | 12 | 15 | 94 | 16 | 110 | 10 | 3 | 13 |
| Malishevë | 4 | 5 | 9 | 92 | 3 | 95 | 20 | - | 20 |
| Mamushë | - | - | - | 3 | - | 3 | 1 | - | 1 |
| Mitrovicë | 2 | 5 | 7 | 98 | 12 | 110 | 30 | 3 | 33 |
| Novobërdë | - | - | - | 6 | 3 | 9 | 2 | - | 2 |
| Obiliq | 1 | 4 | 5 | 17 | 2 | 19 | 7 | 2 | 9 |
| Pejë | 1 | 9 | 10 | 34 | 4 | 38 | 18 | 4 | 22 |
| Podujevë | 2 | 3 | 5 | 128 | 13 | 141 | 22 | 9 | 31 |
| Prishtinë | 19 | 24 | 43 | 159 | 79 | 238 | 78 | 24 | 102 |
| Prizren | 1 | 4 | 5 | 158 | 47 | 205 | 48 | 7 | 55 |
| Rahovec | 1 | 2 | 3 | 59 | 4 | 63 | 12 | - | 12 |
| Shtërpcë | - | - | - | 10 | 1 | 11 | 3 | - | 3 |
| Shtime | 2 | 9 | 11 | 35 | 4 | 39 | 6 | - | 6 |
| Skënderaj | 2 | 3 | 5 | 100 | 3 | 103 | 20 | 5 | 25 |
| Suharekë | 1 | 8 | 9 | 78 | 12 | 90 | 21 | 3 | 24 |
| Viti | 2 | 7 | 9 | 44 | 7 | 51 | 9 | 1 | 10 |
| Vushtrri | 2 | 17 | 19 | 102 | 6 | 108 | 9 | - | 9 |
| Zubin Potok | - | - | - | 6 | - | 6 | - | - | - |
| Zveçan | - | - | - | 4 | 1 | 5 | - | - | - |
| Kllokot | - | - | - | 2 | - | 2 | - | - | - |
| Gjithsej | 70 | 188 | 258 | 1 994 | 353 | 2 347 | 450 | 86 | 536 |

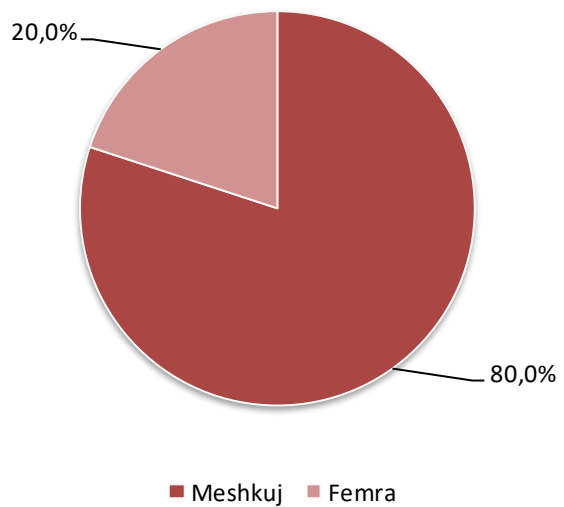


Graf 21. Personeli ndihmës sipas niveleve në %

3.3. 1 Personeli ndihmës sipas komunave

Tabela 22. Gjithsej personel ndihmës

| Komuna | Gjithsej personel ndihmës | | |
|---------------|---------------------------|-------|----------|
| | Meshkuj | Femra | Gjithsej |
| Deçan | 57 | 11 | 68 |
| Dragash | 57 | 2 | 59 |
| Ferizaj | 133 | 20 | 153 |
| Fushë Kosovë | 37 | 25 | 62 |
| Gjakovë | 110 | 72 | 182 |
| Gjilan | 141 | 45 | 186 |
| Glllogoc | 125 | 9 | 134 |
| Hani i Elezit | 10 | 1 | 11 |
| Istog | 63 | 31 | 94 |
| Junik | 3 | 1 | 4 |
| Kaçanik | 35 | 4 | 39 |
| Kamenicë | 84 | 11 | 95 |
| Klinë | 69 | 5 | 74 |
| Leposaviq | 2 | - | 2 |
| Lipjan | 107 | 31 | 138 |
| Malishevë | 116 | 8 | 124 |
| Mamushë | 4 | - | 4 |
| Mitrovicë | 130 | 20 | 150 |
| Novobërdë | 8 | 3 | 11 |
| Obiliq | 25 | 8 | 33 |
| Pejë | 53 | 17 | 70 |
| Podujevë | 152 | 25 | 177 |
| Prishtinë | 256 | 127 | 383 |
| Prizren | 207 | 58 | 265 |
| Rahovec | 72 | 6 | 78 |
| Shtërpcë | 13 | 1 | 14 |
| Shtime | 43 | 13 | 56 |
| Skënderaj | 122 | 11 | 133 |
| Suharekë | 100 | 23 | 123 |
| Viti | 55 | 15 | 70 |
| Vushtrri | 113 | 23 | 136 |
| Zubin Potok | 6 | - | 6 |
| Zveçan | 4 | 1 | 5 |
| Klllokot | 2 | - | 2 |
| Gjithsej | 2 514 | 627 | 3 141 |

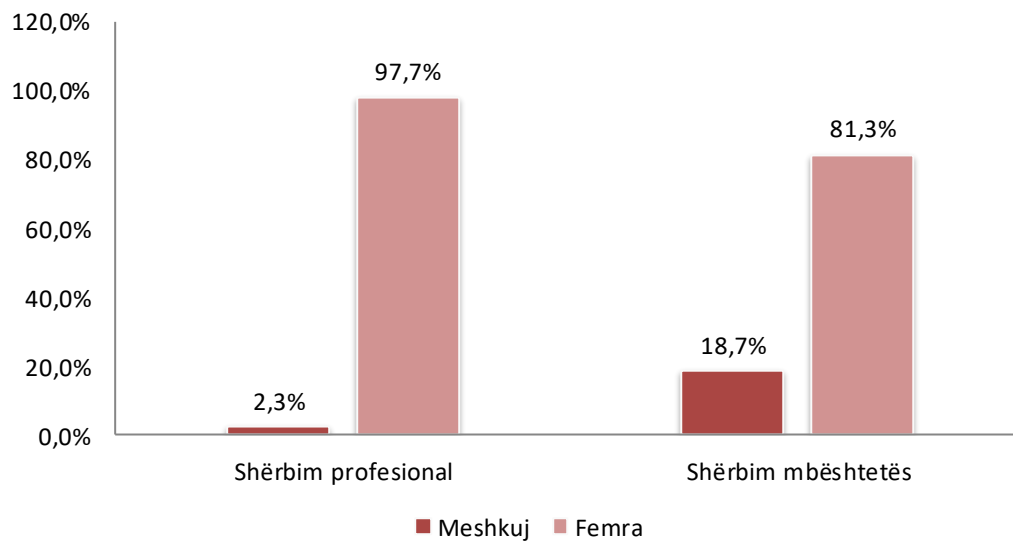


Graf 22. Personeli ndihmës sipas gjinisë në %

3. 4. Shërbim profesional dhe Shërbim mbështetës, ne nivelet 0, 1 dhe 2

Tabela 23. Shërbimi profesional dhe Shërbimi mbështetës, ne nivelet 0, 1 dhe 2

| Komuna | Shërbim profesional | | | Shërbim mbështetës | | |
|---------------|---------------------|-------|----------|--------------------|-------|----------|
| | Meshkuj | Femra | Gjithsej | Meshkuj | Femra | Gjithsej |
| Deçan | - | 17 | 17 | 2 | 4 | 6 |
| Dragash | 1 | 3 | 4 | 1 | - | 1 |
| Ferizaj | - | 16 | 16 | 2 | 18 | 20 |
| Fushë Kosovë | - | 20 | 20 | - | 8 | 8 |
| Gjakovë | - | 30 | 30 | 1 | 12 | 13 |
| Gjilan | 2 | 16 | 18 | 1 | 6 | 7 |
| Glllogoc | - | 12 | 12 | 4 | 10 | 14 |
| Hani i Elezit | 1 | 7 | 8 | 1 | - | 1 |
| Istog | - | 21 | 21 | 1 | 7 | 8 |
| Junik | - | 3 | 3 | 1 | - | 1 |
| Kaçanik | - | 13 | 13 | - | 6 | 6 |
| Kamenicë | - | 16 | 16 | 1 | 10 | 11 |
| Klinë | - | 8 | 8 | 2 | 3 | 5 |
| Leposaviq | - | - | - | - | - | - |
| Lipjan | 1 | 12 | 13 | - | 3 | 3 |
| Malishevë | - | 21 | 21 | 2 | 3 | 5 |
| Mamushë | - | - | - | - | - | - |
| Mitrovicë | - | 19 | 19 | 3 | 6 | 9 |
| Novobërdë | - | 4 | 4 | - | 1 | 1 |
| Obiliq | - | 10 | 10 | - | 3 | 3 |
| Pejë | 2 | 32 | 34 | 3 | 18 | 21 |
| Podujevë | 3 | 15 | 18 | 3 | 11 | 14 |
| Prishtinë | - | 110 | 110 | 5 | 38 | 43 |
| Prizren | 1 | 25 | 26 | 3 | 9 | 12 |
| Rahovec | - | 12 | 12 | - | 6 | 6 |
| Shtërpcë | - | - | - | - | - | - |
| Shtime | - | 13 | 13 | 1 | 2 | 3 |
| Skënderaj | - | 5 | 5 | 8 | 1 | 9 |
| Suharekë | - | 17 | 17 | 1 | 15 | 16 |
| Viti | 1 | 10 | 11 | - | 5 | 5 |
| Vushtrri | - | 21 | 21 | 3 | 8 | 11 |
| Zubin Potok | - | - | - | - | - | - |
| Zveçan | - | - | - | - | - | - |
| Klllokot | - | - | - | - | - | - |
| Gjithsej | 12 | 508 | 520 | 49 | 213 | 262 |



Graf 23. Shërbimi profesional dhe Shërbimi mbështetës sipas gjinisë në %

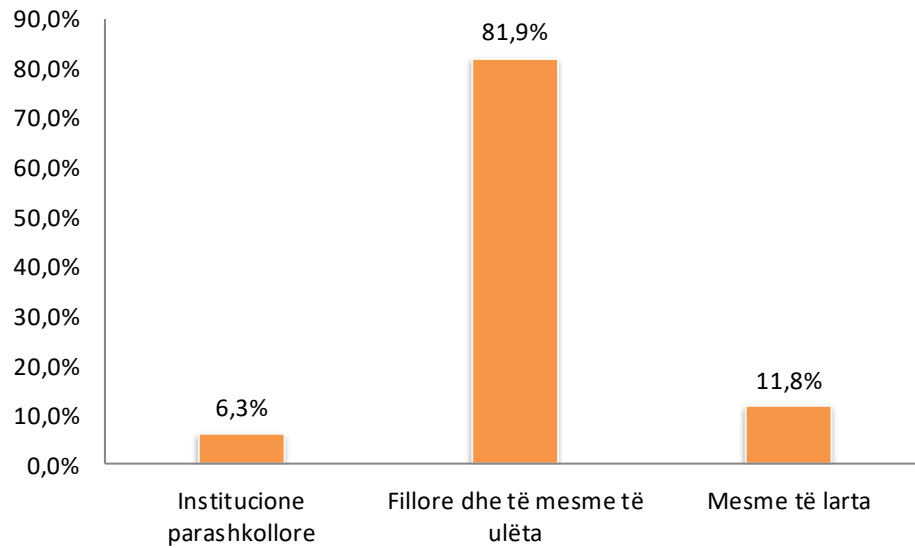
4. Institucionet edukative-arsimore publike

4. 1. Institucionet edukative-arsimore sipas niveleve

Institucionet edukative-arsimore parauniversitare janë të organizuara në institucione parashkollore/çerdhe, në shkolla fillore dhe të mesme të ulëta, si dhe në shkolla të mesme të larta

Tabela 24. Institucionet edukative-arsimore sipas niveleve

| Komuna | Parashkollor/çerdhe | Fillor dhe i mesëm i ulët | I mesëm i lartë | Gjithsej |
|---------------|---------------------|---------------------------|-----------------|----------|
| Deçan | - | 22 | 2 | 24 |
| Dragash | - | 30 | 1 | 31 |
| Ferizaj | 1 | 48 | 8 | 57 |
| Fushë Kosovë | 1 | 13 | 3 | 17 |
| Gjakovë | 8 | 44 | 8 | 60 |
| Gjilan | 4 | 33 | 8 | 45 |
| Glllogoc | 3 | 31 | 2 | 36 |
| Hani i Elezit | 1 | 4 | 1 | 6 |
| Istog | 5 | 20 | 3 | 28 |
| Junik | - | 1 | 1 | 2 |
| Kaçanik | 1 | 19 | 2 | 22 |
| Kamenicë | 1 | 14 | 3 | 18 |
| Klinë | 1 | 25 | 2 | 28 |
| Leposaviq | - | 1 | - | 1 |
| Lipjan | 5 | 46 | 4 | 55 |
| Malishevë | 2 | 39 | 3 | 44 |
| Mamushë | 1 | 1 | 1 | 3 |
| Mitrovicë | 1 | 34 | 5 | 40 |
| Novobërdë | - | 7 | 1 | 8 |
| Obiliq | 1 | 15 | 2 | 18 |
| Pejë | 1 | 38 | 6 | 45 |
| Podujevë | 4 | 51 | 4 | 59 |
| Prishtinë | 8 | 50 | 14 | 72 |
| Prizren | 2 | 70 | 18 | 90 |
| Rahovec | 1 | 33 | 4 | 38 |
| Shtërpcë | - | 3 | 1 | 4 |
| Shtime | 1 | 16 | 2 | 19 |
| Skënderaj | 1 | 30 | 4 | 35 |
| Suharekë | 7 | 36 | 3 | 46 |
| Viti | 1 | 32 | 3 | 36 |
| Vushtrri | 3 | 37 | 3 | 43 |
| Zubin Potok | - | 1 | - | 1 |
| Zveçan | - | 3 | - | 3 |
| Klllokot | - | 1 | - | 1 |
| Gjithsej | 65 | 848 | 122 | 1 035 |



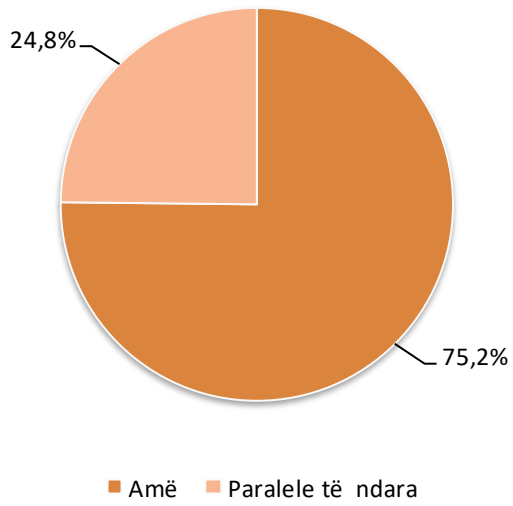
Graf 24. Institucionet edukative-arsimore sipas niveleve

4. 2. Institucionet edukative-arsimore: shkollat amë dhe paralelet e ndara

Institucionet edukative-arsimore janë të organizuara në shkolla amë dhe paralele të ndara fizike

Tabela 25. Shkollat amë dhe paralelet e ndara

| Komuna | Amë | Paralele të ndara | Gjithsej |
|---------------|-----|-------------------|----------|
| Deçan | 20 | 4 | 24 |
| Dragash | 12 | 19 | 31 |
| Ferizaj | 48 | 9 | 57 |
| Fushë Kosovë | 12 | 5 | 17 |
| Gjakovë | 47 | 13 | 60 |
| Gjilan | 37 | 8 | 45 |
| Glllogoc | 33 | 3 | 36 |
| Hani i Elezit | 5 | 1 | 6 |
| Istog | 18 | 10 | 28 |
| Junik | 2 | - | 2 |
| Kaçanik | 14 | 8 | 22 |
| Kamenicë | 17 | 1 | 18 |
| Klinë | 21 | 7 | 28 |
| Leposaviq | 1 | - | 1 |
| Lipjan | 28 | 27 | 55 |
| Malishevë | 41 | 3 | 44 |
| Mamushë | 3 | - | 3 |
| Mitrovicë | 34 | 6 | 40 |
| Novobërdë | 4 | 4 | 8 |
| Obiliq | 10 | 8 | 18 |
| Pejë | 35 | 10 | 45 |
| Podujevë | 40 | 19 | 59 |
| Prishtinë | 63 | 9 | 72 |
| Prizren | 65 | 25 | 90 |
| Rahovec | 32 | 6 | 38 |
| Shtërpcë | 4 | - | 4 |
| Shtime | 11 | 8 | 19 |
| Skënderaj | 27 | 8 | 35 |
| Suharekë | 33 | 13 | 46 |
| Viti | 21 | 15 | 36 |
| Vushtrri | 37 | 6 | 43 |
| Zubin Potok | 1 | - | 1 |
| Zveçan | 1 | 2 | 3 |
| Klllokot | 1 | - | 1 |
| Gjithsej | 778 | 257 | 1035 |



Graf 25. Shkollat amë dhe paralelet e ndara fizike në %

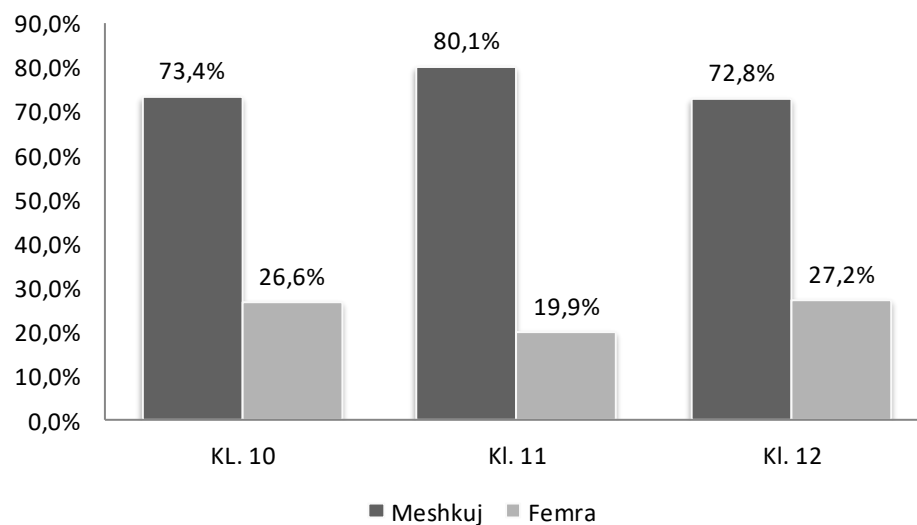
5. Arsimi dhe aftësimi për të rritur

5.1. Numri i vijuesve në arsimin dhe aftësimin për të rritur

Arsimi dhe aftësimi për të rritur nënkupton arsimin dhe aftësimin e ofruar për të rriturit dhe për të rinjtë, të cilët ndjekin programet e arsimit për të rritur.

Tabela 26. Numri i vijuesve në arsimin dhe aftësimin për të rritur

| Komuna | KL. 10 | | | Kl. 11 | | | Kl. 12 | | | Gjithsej | | |
|----------------|---------|-------|----------|---------|-------|----------|---------|-------|----------|----------|-------|----------|
| | Meshkuj | Femra | Gjithsej | Meshkuj | Femra | Gjithsej | Meshkuj | Femra | Gjithsej | Meshkuj | Femra | Gjithsej |
| Istog | 14 | 9 | 23 | 16 | 10 | 26 | 21 | 7 | 28 | 51 | 26 | 77 |
| Klinë | 37 | 14 | 51 | 33 | 9 | 42 | 51 | 15 | 66 | 121 | 38 | 159 |
| Mitrovicë Jugo | 38 | 22 | 60 | 30 | 7 | 37 | 21 | 8 | 29 | 89 | 37 | 126 |
| Rahovec | - | - | - | 6 | 7 | 13 | - | - | - | 6 | 7 | 13 |
| Podujevë | 61 | 24 | 85 | 60 | 21 | 81 | 94 | 39 | 133 | 215 | 84 | 299 |
| Prishtinë | 197 | 55 | 252 | 139 | 17 | 156 | 94 | 27 | 121 | 430 | 99 | 529 |
| Prizren | - | - | - | - | - | - | 36 | 20 | 56 | 36 | 20 | 56 |
| Vushtri | 12 | 6 | 18 | 5 | 1 | 6 | 21 | 10 | 31 | 38 | 17 | 55 |
| Gjithsej | 359 | 130 | 489 | 289 | 72 | 361 | 338 | 126 | 464 | 986 | 328 | 1 314 |



Graf 26. Numri i vijuesve në arsimin dhe aftësimin për të rritur sipas klasave dhe gjinisë në %

6. Kushtet e mësimnxënies

Tabela 27. Treguesit e arsimit sipas niveleve në arsimin publik

| Niveli i arsimit | Treguesi | Vlera |
|------------------------------|----------------------------|---------|
| Arsimi parashkollor/çerdhe | Numri i nxënësve | 8 066 |
| | Raporti gjinor F/M | 0,95 |
| | % e femrave | 48,8 |
| | Raporti nxënës-mësimdhënës | 11,8 |
| Arsimi parafillor | Numri i nxënësve | 15 283 |
| | Raporti gjinor F/M | 0,92 |
| | % e femrave | 47,8 |
| | Raporti nxënës-mësimdhënës | 14,6 |
| Arsimi fillor/i mesëm i ulët | Numri i nxënësve | 199 190 |
| | Raporti gjinor F/M | 0,94 |
| | % e femrave | 48,6 |
| | Raporti nxënës-mësimdhënës | 12,6 |
| Arsimi i mesëm i lartë | Numri i nxënësve | 58 337 |
| | Raporti gjinor F/M | 1,01 |
| | % e femrave | 50,20 |
| | Raporti nxënës-mësimdhënës | 11,6 |

7. Ndryshimet sipas niveleve

Tabela 28. Ndryshimet sipas niveleve në arsimin publik

| Arsimi publik | Gjithsej | Parashkollor/Çerdhe | % | Parafillor | % | Fillor/ i mesëm i ulët | % | I mesëm i lartë | % |
|---------------|----------|---------------------|-----|------------|-----|------------------------|------|-----------------|------|
| Nxënës | 280 876 | 8 066 | 2,9 | 15 283 | 5,4 | 199 190 | 70,9 | 58 337 | 20,8 |
| Shkolla | 1 035 | 65 | 6,3 | - | - | 848 | 81,9 | 122 | 11,8 |
| Mësimdhënës | 22 836 | 769 | 3,4 | 1 052 | 4,6 | 15 946 | 69,8 | 5 069 | 22,2 |

8. Informacion për statusin social dhe familjar të fëmijëve/nxënësve

Statusi social dhe familjar i fëmijëve/nxënësve

Tabela 29. Statusi social dhe familjar i fëmijëve/nxënësve

| Niveli i arsimit | Nr. nxë. me asis. sociale | | | Nr. nx. me një prind | | | Nr. nx. pa prind | | |
|-------------------------|---------------------------|-------|----------|----------------------|-------|----------|------------------|-------|----------|
| | Meshkuj | Femra | Gjithsej | Meshkuj | Femra | Gjithsej | Meshkuj | Femër | Gjithsej |
| Parashkollor/Parafillor | 337 | 346 | 683 | 80 | 82 | 162 | 1 | 3 | 4 |
| Fillor / i mesëm i ulët | 4 748 | 4 346 | 9 094 | 1 538 | 1 466 | 3 004 | 100 | 76 | 176 |
| I mesëm i lartë | 1 042 | 823 | 1 865 | 662 | 672 | 1 334 | 38 | 27 | 65 |
| Gjithsej | 6 127 | 5 515 | 11 642 | 2 280 | 2 220 | 4 500 | 139 | 106 | 245 |

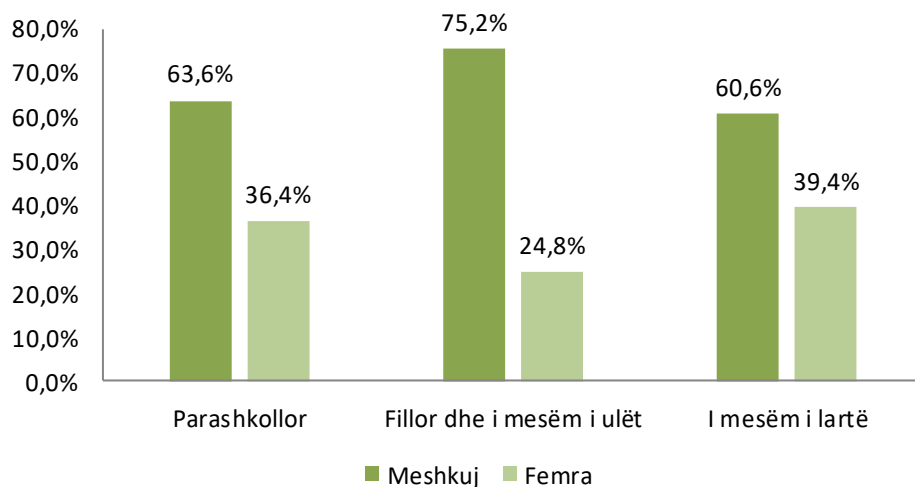
Në tabelë janë paraqitur të dhënat për: numrin e fëmijëve/nxënësve familjet e të cilëve janë me asistencë sociale, numrin e fëmijëve/nxënësve me një prind dhe numrin e fëmijëve/nxënësve pa asnjërin prind (për të gjitha nivelet e arsimit parauniversitar).

9. Arsimi i fëmijëve/nxënësve me nevoja të veçanta

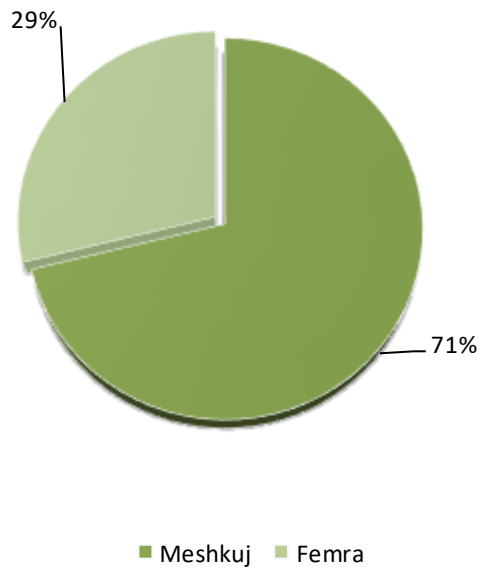
9.1. Numri i fëmijëve/ nxënësve në qendra burimore/shkolla speciale

Tabela 30. Fëmijët/ nxënësit sipas klasave në qendra burimore/ shkolla speciale

| Grupmosha/Klasa | Shkolla speciale/Qendra Burimore | | |
|---------------------|----------------------------------|-------|----------|
| | Meshkuj | Femra | Gjithsej |
| Grupa 3-4 | 7 | 4 | 11 |
| Grupa 5-6 - Parashk | 7 | 4 | 11 |
| Klasa 1 | 27 | 7 | 34 |
| Klasa 2 | 21 | 10 | 31 |
| Klasa 3 | 19 | 8 | 27 |
| Klasa 4 | 24 | 4 | 28 |
| Klasa 5 | 18 | 2 | 20 |
| Klasa 6 | 11 | 8 | 19 |
| Klasa 7 | 15 | 6 | 21 |
| Klasa 8 | 13 | 3 | 16 |
| Klasa 9 | 13 | 5 | 18 |
| Klasa 10 | 13 | 15 | 28 |
| Klasa 11 | 16 | 6 | 22 |
| Klasa 12 | 11 | 5 | 16 |
| Gjithsej | 215 | 87 | 302 |



Graf 27. Fëmijët/ nxënësit sipas niveleve në qendra burimore/ shkolla speciale



Graf 28. Struktura gjinore e fëmijëve/ nxënësve në qendra burimore/ shkolla speciale

9. 2. Numri i fëmijëve/ nxënësve sipas llojit të dëmtimit

Tabela 31. Fëmijët/ nxënësit sipas klasave dhe llojit të dëmtimit

| Mosha/Klasa | Dëmtime intelektuale | Dëmtime në të dëgjuar | Dëmtime në të parë | Dëmtime fizike | Dëmtime të shumëfishta | Vështirësi në të folur, komunikim dhe të gjuhës | Autizëm | Çrregullime emocionale dhe të sjelljes | Vështirësi/Çrregullime në të nxënë | Sindromi Daun | Gjithsej |
|--------------------|----------------------|-----------------------|--------------------|----------------|------------------------|---|---------|--|------------------------------------|---------------|----------|
| Grupa 3-4 | 2 | 1 | - | - | 1 | 3 | 2 | - | 2 | - | 11 |
| Grupa 5-6 - Parasl | 3 | - | 1 | - | 2 | - | 3 | - | 1 | 1 | 11 |
| Klasa 1 | 2 | - | 2 | 3 | 4 | 2 | 17 | 2 | - | 2 | 34 |
| Klasa 2 | - | 4 | 2 | - | 14 | - | 8 | 1 | - | 2 | 31 |
| Klasa 3 | 5 | 3 | 2 | - | 8 | - | 7 | - | - | 2 | 27 |
| Klasa 4 | 7 | - | - | 1 | 7 | 1 | 8 | - | - | 4 | 28 |
| Klasa 5 | 4 | 3 | - | - | 6 | - | 5 | - | - | 2 | 20 |
| Klasa 6 | 7 | 2 | 2 | - | 2 | - | 6 | - | - | - | 19 |
| Klasa 7 | 6 | 2 | 3 | - | 4 | 1 | 3 | 1 | - | 1 | 21 |
| Klasa 8 | 7 | 1 | 1 | - | 3 | 0 | 4 | - | - | - | 16 |
| Klasa 9 | 5 | 3 | - | - | 5 | 1 | 4 | - | - | - | 18 |
| Klasa 10 | 11 | 3 | 3 | 1 | 3 | 2 | 3 | 1 | - | 1 | 28 |
| Klasa 11 | 9 | 1 | 1 | - | 5 | - | - | - | - | 6 | 22 |
| Klasa 12 | 5 | 1 | - | - | 5 | - | 2 | - | - | 3 | 16 |
| Gjithsej | 73 | 24 | 17 | 5 | 69 | 10 | 72 | 5 | 3 | 24 | 302 |

10.Arsimi privat

Të dhënat për institucionet edukative-arsimore private të licencuara nga MASHTI

10. 1. Numri i fëmijëve në arsimin parashkollor dhe parafillor

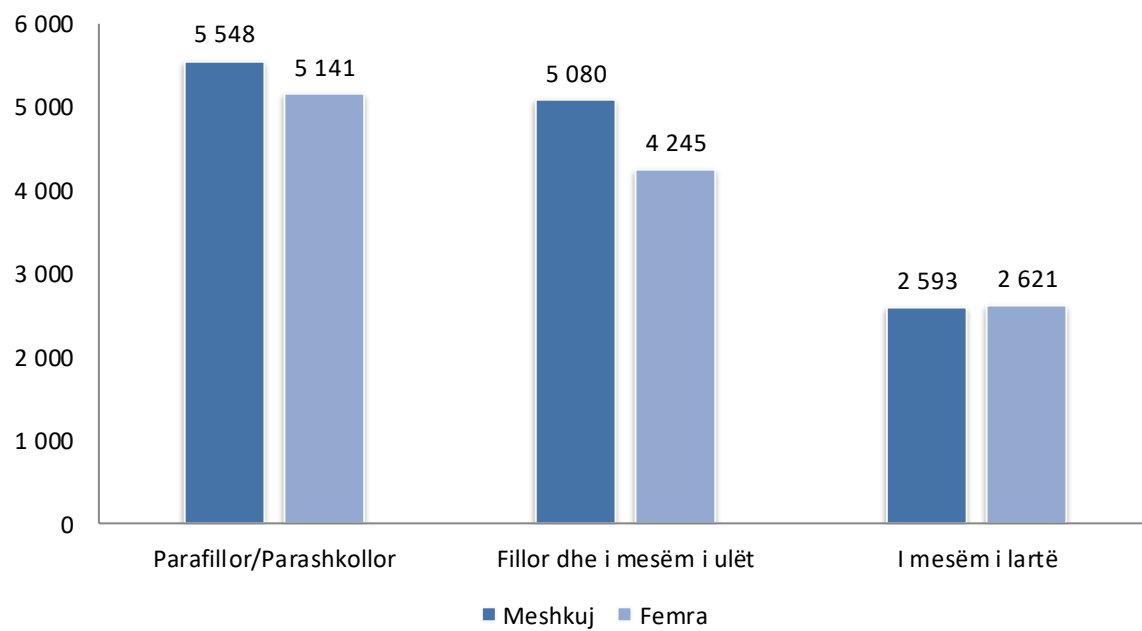
Tabela 32. Numri i fëmijëve në arsimin parashkollor dhe parafillor

| Komuna | Parashkollor (0<5 vjeç) | | | Parafillor (5-<6 vjeç) | | | Gjithsej | | |
|---------------|-------------------------|-------|----------|------------------------|-------|----------|----------|-------|----------|
| | Meshkuj | Femra | Gjithsej | Meshkuj | Femra | Gjithsej | Meshkuj | Femra | Gjithsej |
| Deçan | 45 | 25 | 70 | - | - | - | 45 | 25 | 70 |
| Dragash | - | - | - | - | - | - | - | - | - |
| Ferizaj | 372 | 342 | 714 | 104 | 77 | 181 | 476 | 419 | 895 |
| Fushë Kosovë | 421 | 445 | 866 | 243 | 216 | 459 | 664 | 661 | 1 325 |
| Gjakovë | 110 | 112 | 222 | 85 | 58 | 143 | 195 | 170 | 365 |
| Gjilan | 117 | 111 | 228 | 78 | 72 | 150 | 195 | 183 | 378 |
| Glllogoc | 36 | 37 | 73 | 20 | 31 | 51 | 56 | 68 | 124 |
| Hani i Elezit | - | - | - | - | - | - | - | - | - |
| Istog | - | - | - | - | - | - | - | - | - |
| Junik | - | - | - | - | - | - | - | - | - |
| Kaçanik | - | - | - | - | - | - | - | - | - |
| Kamenicë | - | - | - | - | - | - | - | - | - |
| Klinë | - | - | - | - | - | - | - | - | - |
| Leposaviq | - | - | - | - | - | - | - | - | - |
| Lipjan | 114 | 109 | 223 | 71 | 67 | 138 | 185 | 176 | 361 |
| Malishevë | - | - | - | - | - | - | - | - | - |
| Mamushë | - | - | - | - | - | - | - | - | - |
| Mitrovicë | 80 | 142 | 222 | 30 | 55 | 85 | 110 | 197 | 307 |
| Novobërdë | - | - | - | - | - | - | - | - | - |
| Obiliq | - | - | - | - | - | - | - | - | - |
| Pejë | 274 | 240 | 514 | 98 | 90 | 188 | 372 | 330 | 702 |
| Podujevë | 51 | 41 | 92 | 25 | 27 | 52 | 76 | 68 | 144 |
| Prishtinë | 1 935 | 1 686 | 3 621 | 770 | 672 | 1 442 | 2 705 | 2 358 | 5 063 |
| Prizren | 122 | 109 | 231 | 96 | 109 | 205 | 218 | 218 | 436 |
| Rahovec | - | - | - | - | - | - | - | - | - |
| Shtërpcë | - | - | - | - | - | - | - | - | - |
| Shtime | 17 | 23 | 40 | 0 | 0 | 0 | 17 | 23 | 40 |
| Skënderaj | - | - | - | - | - | - | - | - | - |
| Suharekë | 47 | 51 | 98 | 20 | 17 | 37 | 67 | 68 | 135 |
| Viti | 30 | 22 | 52 | 14 | 4 | 18 | 44 | 26 | 70 |
| Vushtrri | 83 | 94 | 177 | 40 | 57 | 97 | 123 | 151 | 274 |
| Zubin Potok | - | - | - | - | - | - | - | - | - |
| Zveçan | - | - | - | - | - | - | - | - | - |
| Klllokot | - | - | - | - | - | - | - | - | - |
| Gjithsej | 3 854 | 3 589 | 7 443 | 1 694 | 1 552 | 3 246 | 5 548 | 5 141 | 10 689 |

10. 2. Numri i nxënësve në arsimin fillor, mesëm të ulët dhe mesëm të lartë

Tabela 33. Numri i nxënësve në arsimin fillor, mesëm të ulët dhe mesëm të lartë

| Komuna | Fillor/mesëm i ulët | | | I mesëm i lartë | | | Gjithsej | | |
|---------------|---------------------|-------|----------|-----------------|-------|----------|----------|-------|----------|
| | Meshkuj | Femra | Gjithsej | Meshkuj | Femra | Gjithsej | Meshkuj | Femra | Gjithsej |
| Deçan | - | - | - | - | - | - | - | - | - |
| Dragash | - | - | - | - | - | - | - | - | - |
| Ferizaj | - | - | - | - | - | - | - | - | - |
| Fushë Kosovë | - | - | - | - | - | - | - | - | - |
| Gjakovë | 153 | 110 | 263 | 135 | 97 | 232 | 288 | 207 | 495 |
| Gjilan | 505 | 360 | 865 | 54 | 60 | 114 | 559 | 420 | 979 |
| Glllogoc | - | - | - | - | - | - | - | - | - |
| Hani i Elezit | - | - | - | - | - | - | - | - | - |
| Istog | - | - | - | - | - | - | - | - | - |
| Junik | - | - | - | - | - | - | - | - | - |
| Kaçanik | - | - | - | - | - | - | - | - | - |
| Kamenicë | - | - | - | - | - | - | - | - | - |
| Klinë | - | - | - | 33 | 59 | 92 | 33 | 59 | 92 |
| Leposaviq | - | - | - | - | - | - | - | - | - |
| Lipjan | 563 | 490 | 1 053 | 362 | 331 | 693 | 925 | 821 | 1 746 |
| Malishevë | - | - | - | - | - | - | - | - | - |
| Mamushë | - | - | - | - | - | - | - | - | - |
| Mitrovicë | 110 | 93 | 203 | 21 | 20 | 41 | 131 | 113 | 244 |
| Novobërdë | - | - | - | - | - | - | - | - | - |
| Obiliq | - | - | - | - | - | - | - | - | - |
| Pejë | 75 | 62 | 137 | 98 | 183 | 281 | 173 | 245 | 418 |
| Podujevë | - | - | - | - | - | - | - | - | - |
| Prishtinë | 2 865 | 2 425 | 5 290 | 1 565 | 1 480 | 3 045 | 4 430 | 3 905 | 8 335 |
| Prizren | 809 | 705 | 1 514 | 262 | 296 | 558 | 1 071 | 1 001 | 2 072 |
| Rahovec | - | - | - | - | - | - | - | - | - |
| Shtërpçë | - | - | - | - | - | - | - | - | - |
| Shtime | - | - | - | - | - | - | - | - | - |
| Skënderaj | - | - | - | - | - | - | - | - | - |
| Suharekë | - | - | - | - | - | - | - | - | - |
| Viti | - | - | - | - | - | - | - | - | - |
| Vushtrri | - | - | - | 63 | 95 | 158 | 63 | 95 | 158 |
| Zubin Potok | - | - | - | - | - | - | - | - | - |
| Zveçan | - | - | - | - | - | - | - | - | - |
| Gjithsej | 5 080 | 4 245 | 9 325 | 2 593 | 2 621 | 5 214 | 7 673 | 6 866 | 14 539 |

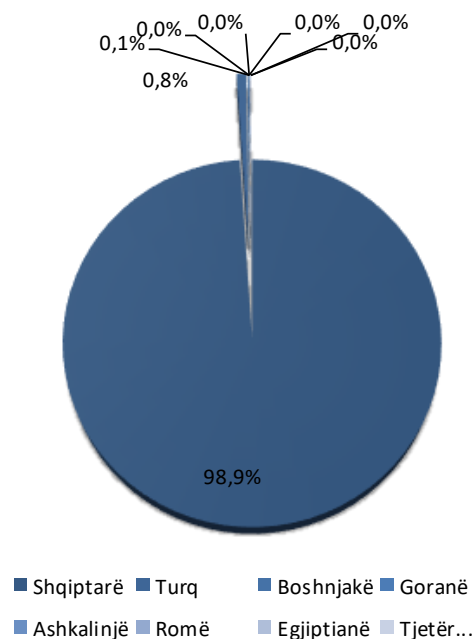


Graf 29. Numri i fëmijëve/nxënësve në arsimin privat sipas niveleve

10. 3. Numri i fëmijëve/nxënësve sipas përkatësisë etnike

Tabela 34. Numri i fëmijëve/nxënësve sipas përkatësisë etnike për grupmosha/ klasa

| Grup./Klasa | Shqiptarë | Turq | Boshnjakë | Goranë | Ashkalinjë | Romë | Egjiptianë | Kroatë | Tjetër... | Gjithsej |
|----------------------------|-----------|------|-----------|--------|------------|------|------------|--------|-----------|----------|
| Grupa 1-2 | 1 363 | - | - | - | - | - | - | - | - | 1 363 |
| Grupa 2-3 | 1 620 | 1 | - | - | - | 1 | 1 | - | 7 | 1 630 |
| Grupa 3-4 | 2 138 | 15 | - | - | - | - | - | 1 | 17 | 2 171 |
| Grupa 4-5 | 2 259 | 3 | 2 | - | - | - | - | - | 15 | 2 279 |
| Grupa 5-6 – Parash./Çerdhe | 2 479 | 12 | 1 | - | - | - | - | - | - | 2 492 |
| Grupa 5-6 - Parafillor | 712 | 5 | - | - | - | - | - | - | 37 | 754 |
| Klasa 1 | 1 184 | 17 | 2 | - | - | - | - | - | 22 | 1 225 |
| Klasa 2 | 1 081 | 12 | 5 | - | - | - | - | - | 33 | 1 131 |
| Klasa 3 | 1 011 | 18 | 1 | - | - | - | - | - | 34 | 1 064 |
| Klasa 4 | 975 | 12 | 4 | - | - | 1 | - | - | 35 | 1 027 |
| Klasa 5 | 827 | 14 | 4 | - | - | - | - | - | 35 | 880 |
| Klasa 6 | 992 | 14 | 2 | - | - | - | 1 | - | 43 | 1 052 |
| Klasa 7 | 974 | 27 | 3 | - | - | - | - | - | 32 | 1 036 |
| Klasa 8 | 994 | 15 | 2 | - | - | - | 1 | 2 | 20 | 1 034 |
| Klasa 9 | 835 | 9 | 2 | - | - | - | - | - | 30 | 876 |
| Klasa 10 | 1 801 | 15 | 2 | - | - | 1 | - | - | 25 | 1 844 |
| Klasa 11 | 1 724 | 13 | 4 | - | 3 | - | 1 | - | 21 | 1 766 |
| Klasa 12 | 1 578 | 6 | 2 | 2 | 4 | - | - | - | 12 | 1 604 |
| Gjithsej | 24 547 | 208 | 36 | 2 | 7 | 3 | 4 | 3 | 418 | 25 228 |

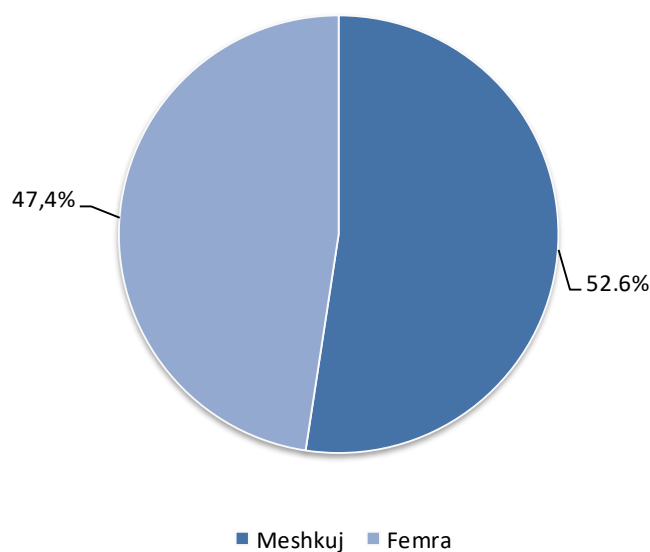


Graf 30. Numri i fëmijëve/nxënësve sipas përkatësisë etnike në arsimin privat parauniversitar

10. 4. Numri i fëmijëve/nxënësve sipas grupmoshave/ klasave

Tabela 35. Numri i fëmijëve/nxënësve për grupmosha/ klasa

| Grup./klasa | Gjithsej | | |
|----------------------------------|----------|--------|----------|
| | Meshkuj | Femra | Gjithsej |
| Grupa 1-2 | 701 | 662 | 1 363 |
| Grupa 2-3 | 833 | 797 | 1 630 |
| Grupa 3-4 | 1 107 | 1 064 | 2 171 |
| Grupa 4-5 | 1 213 | 1 066 | 2 279 |
| Grupa 5-6 - Parashkollor(Çerdhe) | 1 303 | 1 189 | 2 492 |
| Grupa 5-6 - Parafillor | 391 | 363 | 754 |
| Klasa 1 | 661 | 564 | 1 225 |
| Klasa 2 | 615 | 516 | 1 131 |
| Klasa 3 | 581 | 483 | 1 064 |
| Klasa 4 | 543 | 484 | 1 027 |
| Klasa 5 | 458 | 422 | 880 |
| Klasa 6 | 623 | 429 | 1 052 |
| Klasa 7 | 576 | 460 | 1 036 |
| Klasa 8 | 568 | 466 | 1 034 |
| Klasa 9 | 455 | 421 | 876 |
| Klasa 10 | 944 | 900 | 1 844 |
| Klasa 11 | 889 | 877 | 1 766 |
| Klasa 12 | 760 | 844 | 1 604 |
| Gjithsej | 13 221 | 12 007 | 25 228 |



Graf 31. Struktura gjinore në arsimin privat

11.Shtojcë

Nxënësit sipas gjinisë në komuna në arsimin publik

| Komuna | Viti 2024/25 | | |
|---------------|--------------|---------|----------|
| | Meshkuj | Femra | Gjithsej |
| Deçan | 2 369 | 2 213 | 4 582 |
| Dragash | 1 424 | 1 285 | 2 709 |
| Ferizaj | 10 515 | 10 525 | 21 040 |
| Fushë Kosovë | 5 453 | 5 106 | 10 559 |
| Gjakovë | 7 183 | 6 912 | 14 095 |
| Gjilan | 7 351 | 7 450 | 14 801 |
| Glogoc | 5 262 | 5 024 | 10 286 |
| Hani i Elezit | 843 | 787 | 1 630 |
| Istog | 2 945 | 2 869 | 5 814 |
| Junik | 349 | 339 | 688 |
| Kaçanik | 2 728 | 2 484 | 5 212 |
| Kamenicë | 1 440 | 1 328 | 2 768 |
| Klinë | 3 091 | 2 991 | 6 082 |
| Leposaviq | 12 | 5 | 17 |
| Lipjan | 5 730 | 5 241 | 10 971 |
| Malishevë | 4 709 | 4 613 | 9 322 |
| Mamushë | 432 | 394 | 826 |
| Mitrovicë | 6 739 | 6 767 | 13 506 |
| Novobërdë | 259 | 266 | 525 |
| Obiliq | 1 901 | 1 724 | 3 625 |
| Pejë | 7 791 | 7 471 | 15 262 |
| Podujevë | 7 071 | 6 908 | 13 979 |
| Prishtinë | 20 257 | 19 828 | 40 085 |
| Prizren | 13 334 | 12 548 | 25 882 |
| Rahovec | 3 805 | 3 453 | 7 258 |
| Shtërpcë | 203 | 182 | 385 |
| Shtime | 2 245 | 2 072 | 4 317 |
| Skënderaj | 3 874 | 3 546 | 7 420 |
| Suharekë | 4 432 | 4 029 | 8 461 |
| Viti | 3 416 | 3 205 | 6 621 |
| Vushtrri | 6 284 | 5 648 | 11 932 |
| Zubin Potok | 34 | 48 | 82 |
| Zveçan | 32 | 22 | 54 |
| Klllokot | 31 | 49 | 80 |
| Gjithsej | 143 544 | 137 332 | 280 876 |

Fëmijët/ nxënësit sipas grupmoshave/klasave dhe gjinisë, në arsimin publik

| Grupi/Klasa | Viti 2024/25 | | |
|----------------------------------|--------------|---------|----------|
| | Meshkuj | Femra | Gjithsej |
| Grupa 1-2 | 410 | 411 | 821 |
| Grupa 2-3 | 672 | 668 | 1 340 |
| Grupa 3-4 | 1 123 | 1 067 | 2 190 |
| Grupa 4-5 | 1 128 | 1 073 | 2 201 |
| Grupa 5-6 - Parashkollor(Çerdhe) | 794 | 720 | 1 514 |
| Grupa 5 - 6 - Parafillor | 7 970 | 7 313 | 15 283 |
| Klasa 1 | 11 042 | 10 519 | 21 561 |
| Klasa 2 | 11 138 | 10 602 | 21 740 |
| Klasa 3 | 11 371 | 10 772 | 22 143 |
| Klasa 4 | 11 365 | 10 637 | 22 002 |
| Klasa 5 | 11 531 | 10 762 | 22 293 |
| Klasa 6 | 11 523 | 10 702 | 22 225 |
| Klasa 7 | 11 865 | 11 270 | 23 135 |
| Klasa 8 | 11 334 | 10 951 | 22 285 |
| Klasa 9 | 11 245 | 10 561 | 21 806 |
| Klasa 10 | 10 688 | 10 107 | 20 795 |
| Klasa 11 | 9 256 | 9 676 | 18 932 |
| Klasa 12 | 9 089 | 9 521 | 18 610 |
| Gjithsej | 143 544 | 137 332 | 280 876 |
| | | | |

Numri i fëmijëve/ nxënësve sipas gjinisë në nivele, në arsimin publik

| | Grupi/Klasa | Viti 2024/25 | | |
|----------------------------------|-------------|--------------|---------|----------|
| | | Meshkuj | Femra | Gjithsej |
| | | Grupa 1-2 | 410 | 411 |
| Grupa 2-3 | 672 | 668 | 1 340 | |
| Grupa 3-4 | 1 123 | 1 067 | 2 190 | |
| Grupa 4-5 | 1 128 | 1 073 | 2 201 | |
| Grupa 5-6 - Parashkollor(Çerdhe) | 794 | 720 | 1 514 | |
| Gjithsej-Parashkollor (Çerdhe) | 4 127 | 3 939 | 8 066 | |
| | | | | |
| Grupa 5 - 6 - Parafillor | 7 970 | 7 313 | 15 283 | |
| | | | | |
| Klasa 1 | 11 042 | 10 519 | 21 561 | |
| Klasa 2 | 11 138 | 10 602 | 21 740 | |
| Klasa 3 | 11 371 | 10 772 | 22 143 | |
| Klasa 4 | 11 365 | 10 637 | 22 002 | |
| Klasa 5 | 11 531 | 10 762 | 22 293 | |
| Klasa 6 | 11 523 | 10 702 | 22 225 | |
| Klasa 7 | 11 865 | 11 270 | 23 135 | |
| Klasa 8 | 11 334 | 10 951 | 22 285 | |
| Klasa 9 | 11 245 | 10 561 | 21 806 | |
| Gjithsej 1 deri 9 | 102 414 | 96 776 | 199 190 | |
| | | | | |
| Klasa 10 | 10 688 | 10 107 | 20 795 | |
| Klasa 11 | 9 256 | 9 676 | 18 932 | |
| Klasa 12 | 9 089 | 9 521 | 18 610 | |
| Klasa 13 | - | - | - | |
| Gjithsej 10 deri 13 | 29 033 | 29 304 | 58 337 | |
| Gjithsej | 143 544 | 137 332 | 280 876 | |
| | | | | |

Personeli në arsimin publik

| Komuna | Viti 2024/25 | | |
|---------------|--------------|--------|----------|
| | Meshkuj | Femra | Gjithsej |
| Deçan | 213 | 300 | 513 |
| Dragash | 315 | 94 | 409 |
| Ferizaj | 682 | 1 151 | 1833 |
| Fushë Kosovë | 147 | 520 | 667 |
| Gjakovë | 481 | 1 011 | 1492 |
| Gjilan | 729 | 978 | 1707 |
| Glogoc | 484 | 497 | 981 |
| Hani i Elezit | 59 | 82 | 141 |
| Istog | 222 | 395 | 617 |
| Junik | 23 | 38 | 61 |
| Kaçanik | 240 | 242 | 482 |
| Kamenicë | 348 | 250 | 598 |
| Klinë | 323 | 287 | 610 |
| Leposaviq | 9 | 9 | 18 |
| Lipjan | 442 | 564 | 1006 |
| Malishevë | 650 | 480 | 1130 |
| Mamushë | 32 | 34 | 66 |
| Mitrovicë | 387 | 751 | 1138 |
| Novobërdë | 35 | 50 | 85 |
| Obiliq | 120 | 251 | 371 |
| Pejë | 470 | 959 | 1429 |
| Podujevë | 663 | 794 | 1457 |
| Prishtinë | 874 | 2 364 | 3238 |
| Prizren | 1 251 | 1 512 | 2763 |
| Rahovec | 420 | 399 | 819 |
| Shtërpcë | 55 | 43 | 98 |
| Shtime | 225 | 248 | 473 |
| Skënderaj | 449 | 363 | 812 |
| Suharekë | 412 | 565 | 977 |
| Viti | 404 | 443 | 847 |
| Vushtrri | 460 | 608 | 1068 |
| Zubin Potok | 9 | 11 | 20 |
| Zveçan | 14 | 23 | 37 |
| Klllokot | 7 | 12 | 19 |
| Gjithsej | 11 654 | 16 328 | 27 982 |

Institucionet edukative-arsimore publike: shkollat amë dhe paralelet e ndara

| Komuna | Viti 2024/25 | | | |
|---------------|----------------------------|---------------------------|-----------------|----------|
| | Institucione parashkollore | Fillor/dhe i mesëm i ulët | I mesëm i lartë | Gjithsej |
| Deçan | - | 22 | 2 | 24 |
| Dragash | - | 30 | 1 | 31 |
| Ferizaj | 1 | 48 | 8 | 57 |
| Fushë Kosovë | 1 | 13 | 3 | 17 |
| Gjakovë | 8 | 44 | 8 | 60 |
| Gjilan | 4 | 33 | 8 | 45 |
| Glllogoc | 3 | 31 | 2 | 36 |
| Hani i Elezit | 1 | 4 | 1 | 6 |
| Istog | 5 | 20 | 3 | 28 |
| Junik | - | 1 | 1 | 2 |
| Kaçanik | 1 | 19 | 2 | 22 |
| Kamenicë | 1 | 14 | 3 | 18 |
| Klinë | 1 | 25 | 2 | 28 |
| Leposaviq | - | 1 | - | 1 |
| Lipjan | 5 | 46 | 4 | 55 |
| Malishevë | 2 | 39 | 3 | 44 |
| Mamushë | 1 | 1 | 1 | 3 |
| Mitrovicë | 1 | 34 | 5 | 40 |
| Novobërdë | - | 7 | 1 | 8 |
| Obiliq | 1 | 15 | 2 | 18 |
| Pejë | 1 | 38 | 6 | 45 |
| Podujevë | 4 | 51 | 4 | 59 |
| Prishtinë | 8 | 50 | 14 | 72 |
| Prizren | 2 | 70 | 18 | 90 |
| Rahovec | 1 | 33 | 4 | 38 |
| Shtërpcë | - | 3 | 1 | 4 |
| Shtime | 1 | 16 | 2 | 19 |
| Skënderaj | 1 | 30 | 4 | 35 |
| Suharekë | 7 | 36 | 3 | 46 |
| Viti | 1 | 32 | 3 | 36 |
| Vushtrri | 3 | 37 | 3 | 43 |
| Zubin Potok | - | 1 | - | 1 |
| Zveçan | - | 3 | - | 3 |
| Klllokot | - | 1 | - | 1 |
| Gjithsej | 65 | 848 | 122 | 1 035 |

Fëmijët/ nxënësit sipas gjinisë dhe klasave në qendra burimore/ shkolla speciale

| Grupmosha/Klasa | Viti 2024/25 | | |
|--------------------------|--------------|-------|----------|
| | Meshkuj | Femra | Gjithsej |
| Grupa 3-4 | 7 | 4 | 11 |
| Grupa 5-6 - Parashk/para | 7 | 4 | 11 |
| Klasa 1 | 27 | 7 | 7 |
| Klasa 2 | 21 | 10 | 31 |
| Klasa 3 | 19 | 8 | 27 |
| Klasa 4 | 24 | 4 | 28 |
| Klasa 5 | 18 | 2 | 20 |
| Klasa 6 | 11 | 8 | 19 |
| Klasa 7 | 15 | 6 | 21 |
| Klasa 8 | 13 | 3 | 16 |
| Klasa 9 | 13 | 5 | 18 |
| Klasa 10 | 13 | 15 | 28 |
| Klasa 11 | 16 | 6 | 22 |
| Klasa 12 | 11 | 5 | 16 |
| Gjithsej | 215 | 87 | 302 |
| | | | |

Fëmijët/ nxënësit me nevoja te veçanta në klasat e rregullta*

| Klasë | Dëmtime intelektuale | Dëmtime në të dëgjuar | Dëmtime në të parë | Dëmtime fizike | Dëmtime të shumëfishta | Vështirësi në të folur, komunikim dhe të gjuhës | Autizëm | Çrregullime emocionale dhe të sjelljes | Vështirësi/Çrregullime në të nxënë | Deprivimet sociale, kulturore dhe gjuhësore | Sindromi Daun | Gjithsej |
|---------------------------|----------------------|-----------------------|--------------------|----------------|------------------------|---|---------|--|------------------------------------|---|---------------|----------|
| Gr. 1-2 | 6 | - | 1 | - | - | 1 | - | - | - | - | 2 | 10 |
| Gr. 2-3 | 2 | - | - | - | 1 | 3 | 2 | 1 | 1 | - | 2 | 12 |
| Gr. 3-4 | 3 | 4 | 3 | - | 2 | 29 | 19 | 14 | 6 | 1 | 10 | 91 |
| Gr. 4-5 | 6 | 3 | - | - | 10 | 22 | 24 | 7 | 11 | 1 | 1 | 85 |
| Gr. 5-6 - parash.(çerdhe) | 12 | 2 | 0 | 3 | 9 | 26 | 23 | 12 | 13 | 1 | 4 | 105 |
| Gr. 5-6 - paraf. | 34 | 6 | 15 | 8 | 26 | 89 | 41 | 9 | 9 | 1 | 16 | 254 |
| Klasa 1 | 47 | 12 | 41 | 14 | 49 | 110 | 67 | 27 | 36 | 5 | 15 | 423 |
| Klasa 2 | 45 | 17 | 50 | 17 | 51 | 80 | 55 | 19 | 69 | 4 | 18 | 425 |
| Klasa 3 | 47 | 7 | 66 | 14 | 47 | 67 | 42 | 23 | 91 | - | 15 | 419 |
| Klasa 4 | 58 | 6 | 63 | 14 | 44 | 56 | 37 | 12 | 59 | - | 17 | 366 |
| Klasa 5 | 52 | 7 | 51 | 13 | 28 | 37 | 27 | 16 | 40 | 1 | 10 | 282 |
| Klasa 6 | 49 | 7 | 51 | 20 | 25 | 24 | 24 | 15 | 48 | 1 | 6 | 270 |
| Klasa 7 | 48 | 14 | 76 | 21 | 31 | 28 | 11 | 15 | 32 | 1 | 8 | 285 |
| Klasa 8 | 34 | 11 | 49 | 18 | 30 | 31 | 20 | 11 | 37 | - | 10 | 251 |
| Klasa 9 | 35 | 5 | 60 | 7 | 31 | 23 | 22 | 9 | 28 | - | 12 | 232 |
| Klasa 10 | 19 | 7 | 67 | 20 | 8 | 20 | 6 | 6 | 13 | - | 7 | 173 |
| Klasa 11 | 15 | 7 | 31 | 15 | 8 | 3 | 0 | 5 | 9 | - | 8 | 101 |
| Klasa 12 | 5 | 5 | 28 | 7 | 12 | 10 | 5 | 5 | 4 | - | 7 | 88 |
| Gjithsej | 517 | 120 | 652 | 191 | 412 | 659 | 425 | 206 | 506 | 16 | 168 | 3872 |

*Te dhënat e nxënësve me nevoja të veçanta dhe saktësia e këtyre të dhënave është komplekse për faktin që akoma nuk janë vlerësuar të gjithë nxënësit me nevoja të veçanta që janë në klasat e rregullta nga ekipet vlerësuese profesionale në komuna.

Fëmijët/ nxënësit sipas klasave në arsimin privat

| Grup./Klasa | Viti 2024/25 | | |
|------------------------------|--------------|--------|----------|
| | Meshkuj | Femra | Gjithsej |
| Grupa 1-2 | 701 | 662 | 1 363 |
| Grupa 2-3 | 833 | 797 | 1 630 |
| Grupa 3-4 | 1 107 | 1 064 | 2 171 |
| Grupa 4-5 | 1 213 | 1 066 | 2 279 |
| Grupa 5-6 – Parash. (Çerdhe) | 1 303 | 1 189 | 2 492 |
| Grupa 5-6 - Parafillor | 391 | 363 | 754 |
| Klasa 1 | 661 | 564 | 1 225 |
| Klasa 2 | 615 | 516 | 1 131 |
| Klasa 3 | 581 | 483 | 1 064 |
| Klasa 4 | 543 | 484 | 1 027 |
| Klasa 5 | 458 | 422 | 880 |
| Klasa 6 | 623 | 429 | 1 052 |
| Klasa 7 | 576 | 460 | 1 036 |
| Klasa 8 | 568 | 466 | 1 034 |
| Klasa 9 | 455 | 421 | 876 |
| Klasa 10 | 944 | 900 | 1 844 |
| Klasa 11 | 889 | 877 | 1 766 |
| Klasa 12 | 760 | 844 | 1 604 |
| Gjithsej | 13 221 | 12 007 | 25 228 |

Fëmijët/ nxënësit sipas grupmoshave/klasave, viti shkollor 2024-2025 publik dhe privat

| Grupi/Klasa | Viti 2024/25 | | |
|----------------------------------|--------------|---------|----------|
| | Meshkuj | Femra | Gjithsej |
| Grupa 1-2 | 1 111 | 1 073 | 2 184 |
| Grupa 2-3 | 1 505 | 1 465 | 2 970 |
| Grupa 3-4 | 2 230 | 2 131 | 4 361 |
| Grupa 4-5 | 2 341 | 2 139 | 4 480 |
| Grupa 5-6 - Parashkollor(çerdhe) | 2 097 | 1 909 | 4 006 |
| Grupa 5 - 6 - Parafillor | 8 361 | 7 676 | 16 037 |
| Klasa 1 | 11 703 | 11 083 | 22 786 |
| Klasa 2 | 11 753 | 11 118 | 22 871 |
| Klasa 3 | 11 952 | 11 255 | 23 207 |
| Klasa 4 | 11 908 | 11 121 | 23 029 |
| Klasa 5 | 11 989 | 11 184 | 23 173 |
| Klasa 6 | 12 146 | 11 131 | 23 277 |
| Klasa 7 | 12 441 | 11 730 | 24 171 |
| Klasa 8 | 11 902 | 11 417 | 23 319 |
| Klasa 9 | 11 700 | 10 982 | 22 682 |
| Klasa 10 | 11 632 | 11 007 | 22 639 |
| Klasa 11 | 10 145 | 10 553 | 20 698 |
| Klasa 12 | 9 849 | 10 365 | 20 214 |
| Gjithsej | 156 765 | 149 339 | 306 104 |
| | | | |

Numri i fëmijëve/ nxënësve sipas gjinisë, grupmoshave/klasave, llojit të arsimit dhe nivelit të ISCED-it

| Grup-mosha | Gjithsej (publik dhe privat) | | | Arsimi publik | | | Arsimi privat | | | Arsimi për të rriturit | | |
|---|------------------------------|----------------|----------------|----------------|----------------|----------------|---------------|---------------|---------------|------------------------|------------|------------|
| | Gjithsej | Meshkuj | Femra | Gjithsej | Meshkuj | Femra | Gjithsej | Meshkuj | Femra | Gjithsej | Meshkuj | Femra |
| 1-2 vjeç | 2 184 | 1 111 | 1 073 | 821 | 410 | 411 | 1 363 | 701 | 662 | - | - | - |
| 2-3 vjeç | 2 970 | 1 505 | 1 465 | 1 340 | 672 | 668 | 1 630 | 833 | 797 | - | - | - |
| 3-4 vjeç | 4 361 | 2 230 | 2 131 | 2 190 | 1 123 | 1 067 | 2 171 | 1 107 | 1 064 | - | - | - |
| 4-5 vjeç | 4 480 | 2 341 | 2 139 | 2 201 | 1 128 | 1 073 | 2 279 | 1 213 | 1 066 | - | - | - |
| 5-6 vjeç (parashk.) | 4 006 | 2 097 | 1 909 | 1 514 | 794 | 720 | 2 492 | 1 303 | 1 189 | - | - | - |
| 5-6 (Parafillor) | 16 037 | 8 361 | 7 676 | 15 283 | 7 970 | 7 313 | 754 | 391 | 363 | - | - | - |
| Total ars. Parash. | 34 038 | 17 645 | 16 393 | 23 349 | 12 097 | 11 252 | 10 689 | 5 548 | 5 141 | - | - | - |
| Klasa 1 | 22 786 | 11 703 | 11 083 | 21 561 | 11 042 | 10 519 | 1 225 | 661 | 564 | - | - | - |
| Klasa 2 | 22 871 | 11 753 | 11 118 | 21 740 | 11 138 | 10 602 | 1 131 | 615 | 516 | - | - | - |
| Klasa 3 | 23 207 | 11 952 | 11 255 | 22 143 | 11 371 | 10 772 | 1 064 | 581 | 483 | - | - | - |
| Klasa 4 | 23 029 | 11 908 | 11 121 | 22 002 | 11 365 | 10 637 | 1 027 | 543 | 484 | - | - | - |
| Klasa 5 | 23 173 | 11 989 | 11 184 | 22 293 | 11 531 | 10 762 | 880 | 458 | 422 | - | - | - |
| Total arsimi fillor | 115 066 | 59 305 | 55 761 | 109 739 | 56 447 | 53 292 | 5 327 | 2 858 | 2 469 | - | - | - |
| Klasa 6 | 23 277 | 12 146 | 11 131 | 22 225 | 11 523 | 10 702 | 1 052 | 623 | 429 | - | - | - |
| Klasa 7 | 24 171 | 12 441 | 11 730 | 23 135 | 11 865 | 11 270 | 1 036 | 576 | 460 | - | - | - |
| Klasa 8 | 23 319 | 11 902 | 11 417 | 22 285 | 11 334 | 10 951 | 1 034 | 568 | 466 | - | - | - |
| Klasa 9 | 22 682 | 11 700 | 10 982 | 21 806 | 11 245 | 10 561 | 876 | 455 | 421 | - | - | - |
| Total arsimi i mesëm | 93 449 | 48 189 | 45 260 | 89 451 | 45 967 | 43 484 | 3 998 | 2 222 | 1 776 | - | - | - |
| Total klasa (1-9) | 208 515 | 107 494 | 101 021 | 199 190 | 102 414 | 96 776 | 9 325 | 5 080 | 4 245 | - | - | - |
| Klasa 10 | 23 128 | 11 991 | 11 137 | 20 795 | 10 688 | 10 107 | 1 844 | 944 | 900 | 489 | 359 | 130 |
| Klasa 11 | 21 059 | 10 434 | 10 625 | 18 932 | 9 256 | 9 676 | 1 766 | 889 | 877 | 361 | 289 | 72 |
| Klasa 12 | 20 678 | 10 187 | 10 491 | 18 610 | 9 089 | 9 521 | 1 604 | 760 | 844 | 464 | 338 | 126 |
| Klasa 13 | - | - | - | - | - | - | - | - | - | - | - | - |
| Gjimnaze | 28 622 | 11 971 | 16 651 | 25 798 | 10 556 | 15 242 | 2 824 | 1 415 | 1 409 | - | - | - |
| Profesionale | 34 929 | 19 655 | 15 274 | 32 539 | 18 477 | 14 062 | 2 390 | 1 178 | 1 212 | - | - | - |
| Total arsimi i mesëm i lartë (10-13) | 64 865 | 32 612 | 32 253 | 58 337 | 29 033 | 29 304 | 5 214 | 2 593 | 2 621 | 1 314 | 986 | 328 |
| Grand Total | 307 418 | 157 751 | 149 667 | 280 876 | 143 544 | 137 332 | 25 228 | 13 221 | 12 007 | 1 314 | 986 | 328 |

Raporti nxënës për paralele në arsimin fillor dhe arsimin e mesëm të ulët publik

| Komuna | Viti 2024/25 | | |
|---------------|----------------|------------------|---------------------|
| | Nr. i nxënësve | Nr. i paraleleve | Nxënës për paralele |
| Deçan | 3 292 | 243 | 13,5 |
| Dragash | 2 109 | 246 | 8,6 |
| Ferizaj | 14 378 | 755 | 19,0 |
| Fushë Kosovë | 8 917 | 348 | 25,6 |
| Gjakovë | 9 752 | 594 | 16,4 |
| Gjilan | 9 785 | 668 | 14,6 |
| Glogoc | 7 140 | 380 | 18,8 |
| Hani i Elezit | 1 171 | 59 | 19,8 |
| Istog | 4 071 | 245 | 16,6 |
| Junik | 404 | 26 | 15,5 |
| Kaçanik | 3 860 | 227 | 17,0 |
| Kamenicë | 1 919 | 177 | 10,8 |
| Klinë | 4 431 | 288 | 15,4 |
| Leposaviq | 17 | 9 | 1,9 |
| Lipjan | 7 851 | 469 | 16,7 |
| Malishevë | 6 602 | 482 | 13,7 |
| Mamushë | 641 | 36 | 17,8 |
| Mitrovicë | 9 234 | 606 | 15,2 |
| Novobërdë | 457 | 42 | 10,9 |
| Obiliq | 2 682 | 173 | 15,5 |
| Pejë | 10 567 | 668 | 15,8 |
| Podujevë | 9 677 | 628 | 15,4 |
| Prishtinë | 28 350 | 1 227 | 23,1 |
| Prizren | 18 322 | 1 169 | 15,7 |
| Rahovec | 5 460 | 410 | 13,3 |
| Shtërpcë | 288 | 43 | 6,7 |
| Shtime | 3 109 | 183 | 17,0 |
| Skënderaj | 5 199 | 351 | 14,8 |
| Suharekë | 5 876 | 415 | 14,2 |
| Viti | 4 765 | 368 | 12,9 |
| Vushtrri | 8 673 | 479 | 18,1 |
| Zubin Potok | 71 | 9 | 7,9 |
| Zveçan | 51 | 12 | 4,3 |
| Klllokot | 69 | 8 | 8,6 |
| Gjithsej | 199 190 | 12 043 | 16,5 |

Raporti nxënës për paralele në arsimin e mesëm të lartë publik

| Komuna | Viti 2024/25 | | |
|---------------|----------------|------------------|---------------------|
| | Nr. i nxënësve | Nr. i paraleleve | Nxënës për paralele |
| Deçan | 937 | 46 | 20,4 |
| Dragash | 380 | 32 | 11,9 |
| Ferizaj | 5 063 | 251 | 20,2 |
| Fushë Kosovë | 1 277 | 47 | 27,2 |
| Gjakovë | 2 959 | 159 | 18,6 |
| Gjilan | 3 350 | 177 | 18,9 |
| Glogoc | 2 289 | 99 | 23,1 |
| Hani i Elezit | 279 | 10 | 27,9 |
| Istog | 1 177 | 67 | 17,6 |
| Junik | 225 | 12 | 18,8 |
| Kaçanik | 890 | 51 | 17,5 |
| Kamenicë | 536 | 39 | 13,7 |
| Klinë | 1 206 | 68 | 17,7 |
| Leposaviq | - | - | - |
| Lipjan | 2 056 | 87 | 23,6 |
| Malishevë | 1 836 | 107 | 17,2 |
| Mamushë | 121 | 6 | 20,2 |
| Mitrovicë | 3 220 | 156 | 20,6 |
| Novobërdë | 33 | 4 | 8,3 |
| Obiliq | 625 | 31 | 20,2 |
| Pejë | 3 497 | 183 | 19,1 |
| Podujevë | 3 124 | 152 | 20,6 |
| Prishtinë | 8 543 | 360 | 23,7 |
| Prizren | 5 740 | 300 | 19,1 |
| Rahovec | 1 056 | 69 | 15,3 |
| Shtërpcë | 70 | 7 | 10,0 |
| Shtime | 794 | 42 | 18,9 |
| Skënderaj | 1 710 | 73 | 23,4 |
| Suharekë | 1 896 | 94 | 20,2 |
| Viti | 1 235 | 92 | 13,4 |
| Vushtrri | 2 213 | 104 | 21,3 |
| Zubin Potok | - | - | - |
| Zveçan | - | - | - |
| Klllokot | - | - | - |
| Gjithsej | 58 337 | 2 925 | 19,9 |

12.STATISTIKAT PËR ARSIMIN E LARTË

12. 1. UNIVERITETET PUBLIKE

Tabela 36. Numri i studentëve të regjistruar në nivelin Bachelor në Universitetet Publike në vitin akademik 2024/2025

| Universiteti | Viti i I-rë | | |
|---|-------------|---------|----------|
| | Femra | Meshkuj | Gjithsej |
| Universiteti i Prishtinës "Hasan Prishtina" | 3 132 | 1 598 | 4 730 |
| Universiteti i Prizrenit "Ukshin Hoti" | 674 | 340 | 1 014 |
| Universiteti i Gjilanit "Kadri Zeka" | 269 | 210 | 479 |
| Universiteti i Pejës "Haxhi Zeka" | 363 | 226 | 589 |
| Universiteti i Shkencave të Aplikuara Ferizaj | 295 | 103 | 398 |
| Universiteti i Mitrovicës "Isa Boletini" | 638 | 172 | 810 |
| Universiteti i Gjakovës "Fehmi Agani" | 138 | 31 | 169 |
| Fakulteti i Studimeve Islame | 42 | 47 | 89 |
| Akademia e Kosovës për Siguri Publike | - | - | - |
| Gjithsej | 5 551 | 2 727 | 8 278 |

Tabela 37. Numri i përgjithshëm i studentëve në nivelin Bachelor në vitin akademik 2024/2025

| Universiteti | Viti I | | | Viti II | | | Viti III | | | Viti IV | | | Viti V | | | Viti VI | | | Gjithsej | | |
|---|--------|---------|----------|---------|---------|----------|----------|---------|----------|---------|---------|----------|--------|---------|----------|---------|---------|----------|----------|---------|----------|
| | Femra | Meshkuj | Gjithsej | Femra | Meshkuj | Gjithsej | Femra | Meshkuj | Gjithsej | Femra | Meshkuj | Gjithsej | Femra | Meshkuj | Gjithsej | Femra | Meshkuj | Gjithsej | Femra | Meshkuj | Gjithsej |
| Universiteti i Prishtinës "Hasan Prishtina" | 3 421 | 1 884 | 5 305 | 2 669 | 1 037 | 3 706 | 4 039 | 1 946 | 5 985 | 1 682 | 526 | 2 208 | 383 | 209 | 592 | 379 | 253 | 632 | 12 573 | 5 855 | 18 428 |
| Universiteti i Prizrenit "Ukshin Hoti" | 714 | 375 | 1 089 | 449 | 182 | 631 | 545 | 187 | 732 | 259 | 52 | 311 | - | - | - | - | - | - | 1 967 | 796 | 2 763 |
| Universiteti i Gjiçanit "Kadri Zeka" | 269 | 210 | 479 | 181 | 76 | 257 | 202 | 93 | 295 | 165 | 26 | 191 | - | - | - | - | - | - | 817 | 405 | 1 222 |
| Universiteti i Pejës "Haxhi Zeka" | 801 | 1 057 | 1 858 | 332 | 238 | 570 | 273 | 142 | 415 | 107 | 63 | 170 | - | - | - | - | - | - | 1 513 | 1 500 | 3 013 |
| Universiteti i Shkencave të Aplikuara Ferizaj | 298 | 116 | 414 | 177 | 114 | 291 | 239 | 105 | 344 | - | - | - | - | - | - | - | - | - | 714 | 335 | 1 049 |
| Universiteti i Mitrovicës "Isa Boletini" | 646 | 179 | 825 | 210 | 98 | 308 | 300 | 136 | 436 | 136 | 18 | 154 | - | - | - | - | - | - | 1 292 | 431 | 1 723 |
| Universiteti i Gjakovës "Fehmi Agani" | 149 | 36 | 185 | 297 | 57 | 354 | 319 | 51 | 370 | 175 | 3 | 178 | - | - | - | - | - | - | 940 | 147 | 1 087 |
| Fakulteti i Studimeve Islame | 42 | 47 | 89 | 54 | 55 | 109 | 52 | 41 | 93 | 46 | 36 | 82 | - | - | - | - | - | - | 194 | 179 | 373 |
| Akademia e Kosovës për Siguri Publike | - | - | - | - | - | - | 7 | 17 | 24 | - | - | - | - | - | - | - | - | - | 7 | 17 | 24 |
| Gjithsej | 6 340 | 3 904 | 10 244 | 4 369 | 1 857 | 6 226 | 5 976 | 2 718 | 8 694 | 2 570 | 724 | 3 294 | 383 | 209 | 592 | 379 | 253 | 632 | 20 017 | 9 665 | 29 682 |

Tabela 38. Numri i përgjithshëm i studentëve nga jashtë vendit në nivelin Bachelor në vitin akademik 2024/2025

| Universiteti | Shqipëria | | | Maqedonia | | | Mali i Zi | | | Preshevë, Bujanoc e Medvegjë | | | Të tjerë | | | Gjithsej | | |
|---|-----------|---------|----------|-----------|---------|----------|-----------|---------|----------|------------------------------|---------|----------|----------|---------|----------|----------|---------|----------|
| | Femra | Meshkuj | Gjithsej | Femra | Meshkuj | Gjithsej | Femra | Meshkuj | Gjithsej | Femra | Meshkuj | Gjithsej | Femra | Meshkuj | Gjithsej | Femra | Meshkuj | Gjithsej |
| Universiteti i Prishtinës "Hasan Prishtina" | 30 | 43 | 73 | 14 | 14 | 28 | 53 | 51 | 104 | 219 | 108 | 327 | 54 | 41 | 95 | 370 | 257 | 627 |
| Universiteti i Prizrenit "Ukshin Hoti" | 2 | 11 | 13 | - | 2 | 2 | 3 | - | 3 | - | - | - | 19 | 25 | 44 | 24 | 38 | 62 |
| Universiteti i Gjilanit "Kadri Zeka" | - | - | - | - | - | - | - | - | - | 1 | 2 | 3 | - | - | - | 1 | 2 | 3 |
| Universiteti i Pejës "Haxhi Zeka" | 2 | 4 | 6 | - | 1 | 1 | 23 | 13 | 36 | - | - | - | 1 | - | 1 | 26 | 18 | 44 |
| Universiteti i Shkencave të Aplikuara Ferizaj | 2 | - | 2 | 6 | 10 | 16 | - | - | - | - | 1 | 1 | - | - | - | 8 | 11 | 19 |
| Universiteti i Mitrovicës "Isa Boletini" | - | - | - | - | - | - | - | - | - | - | - | - | - | - | - | - | - | - |
| Universiteti i Gjakovës "Fehmi Agani" | 31 | 3 | 34 | 1 | - | 1 | 1 | - | 1 | - | - | - | - | - | - | 33 | 3 | 36 |
| Fakulteti i Studimeve Islame | 15 | 5 | 20 | 9 | 14 | 23 | 4 | 4 | 8 | 4 | 9 | 13 | 1 | 1 | 2 | 33 | 33 | 66 |
| Akademia e Kosovës për Siguri Publike | - | - | - | - | - | - | - | - | - | - | - | - | - | - | - | - | - | - |
| Gjithsej | 82 | 66 | 148 | 30 | 41 | 71 | 84 | 68 | 152 | 224 | 120 | 344 | 75 | 67 | 142 | 495 | 362 | 857 |

Tabela 39. Numri i studentëve të diplomuar në nivelin Bachelor në vitin akademik 2023/2024

| Universiteti | Femra | Meshkuj | Gjithsej |
|---|-------|---------|----------|
| Universiteti i Prishtinës "Hasan Prishtina" | 2 153 | 889 | 3 042 |
| Universiteti i Prizrenit "Ukshin Hoti" | 315 | 106 | 421 |
| Universiteti i Gjilanit "Kadri Zeka" | 127 | 30 | 157 |
| Universiteti i Pejës "Haxhi Zeka" | 118 | 57 | 175 |
| Universiteti i Shkencave të Aplikuara Ferizaj | 148 | 57 | 205 |
| Universiteti i Mitrovicës "Isa Boletini" | 120 | 62 | 182 |
| Universiteti i Gjakovës "Fehmi Agani" | 158 | 18 | 176 |
| Fakulteti i Studimeve Islame | 28 | 21 | 49 |
| Akademia e Kosovës për Siguri Publike | 6 | 54 | 60 |
| Gjithsej | 3 173 | 1 294 | 4 467 |

Tabela 40. Numri i studentëve të regjistruar në nivelin master në vitin akademik 2024/2025

| Universiteti | Femra | Meshkuj | Gjithsej |
|---|-------|---------|----------|
| Universiteti i Prishtinës "Hasan Prishtina" | 1 203 | 574 | 1 777 |
| Universiteti i Prizrenit "Ukshin Hoti" | 148 | 77 | 225 |
| Universiteti i Gjilanit "Kadri Zeka" | 67 | 32 | 99 |
| Universiteti i Pejës "Haxhi Zeka" | 156 | 98 | 254 |
| Universiteti i Shkencave të Aplikuara Ferizaj | 69 | 38 | 107 |
| Universiteti i Mitrovicës "Isa Boletini" | 15 | 30 | 45 |
| Universiteti i Gjakovës "Fehmi Agani" | 60 | 10 | 70 |
| Fakulteti i Studimeve Islame | 4 | 17 | 21 |
| Akademia e Kosovës për Siguri Publike | - | - | - |
| Gjithsej | 1 722 | 876 | 2 598 |

Tabela 41. Numri i përgjithshëm i studentëve në nivelin master në vitin akademik 2024/2025

| Universiteti | Viti i I | | | Viti i II | | | Femra | Meshkuj | Gjithsej |
|---|----------|---------|----------|-----------|---------|----------|-------|---------|----------|
| | Femra | Meshkuj | Gjithsej | Femra | Meshkuj | Gjithsej | | | |
| Universiteti i Prishtinës "Hasan Prishtina" | 1 739 | 757 | 2 496 | 1 685 | 657 | 2 342 | 3 424 | 1 414 | 4 838 |
| Universiteti i Prizrenit "Ukshin Hoti" | 151 | 80 | 231 | 55 | 44 | 99 | 206 | 124 | 330 |
| Universiteti i Gjilanit "Kadri Zeka" | 67 | 32 | 99 | 31 | 8 | 39 | 98 | 40 | 138 |
| Universiteti i Pejës "Haxhi Zeka" | 415 | 297 | 712 | 160 | 105 | 265 | 575 | 402 | 977 |
| Universiteti i Shkencave të Aplikuara Ferizaj | 68 | 40 | 108 | 100 | 49 | 149 | 168 | 89 | 257 |
| Universiteti i Mitrovicës "Isa Boletini" | 15 | 30 | 45 | 40 | 36 | 76 | 55 | 66 | 121 |
| Universiteti i Gjakovës "Fehmi Agani" | 59 | 11 | 70 | 34 | 7 | 41 | 93 | 18 | 111 |
| Fakulteti i Studimeve Islame | 4 | 17 | 21 | - | - | - | 4 | 17 | 21 |
| Akademia e Kosovës për Siguri Publike | - | - | - | - | - | - | - | - | - |
| Gjithsej | 2 518 | 1 264 | 3 782 | 2 105 | 906 | 3 011 | 4 623 | 2 170 | 6 793 |

Tabela 42. Numri i përgjithshëm i studentëve nga jashtë në nivelin master në vitin akademik 2024/2025

| Universiteti | Shqipëria | | | Maqedonia | | | Mali i Zi | | | Preshevë, Bujanoc e Medvegjë | | | Të tjerë | | | Gjithsej | | |
|---|-----------|---------|----------|-----------|---------|----------|-----------|---------|----------|------------------------------|---------|----------|----------|---------|----------|----------|---------|----------|
| | Femra | Meshkuj | Gjithsej | Femra | Meshkuj | Gjithsej | Femra | Meshkuj | Gjithsej | Femra | Meshkuj | Gjithsej | Femra | Meshkuj | Gjithsej | Femra | Meshkuj | Gjithsej |
| Universiteti i Prishtinës "Hasan Prishtina" | - | 2 | 2 | 2 | - | 2 | 8 | 14 | 22 | 21 | 6 | 27 | 30 | 21 | 51 | 61 | 43 | 104 |
| Universiteti i Prizrenit "Ukshin Hoti" | - | 1 | 1 | - | - | - | 1 | - | 1 | - | - | - | 4 | 2 | 6 | 5 | 3 | 8 |
| Universiteti i Gjilanit "Kadri Zeka" | - | - | - | - | - | - | - | - | - | 1 | - | 1 | - | - | - | 1 | - | 1 |
| Universiteti i Pejës "Haxhi Zeka" | - | 1 | 1 | 1 | - | 1 | 5 | 3 | 8 | - | - | - | - | 1 | 1 | 6 | 5 | 11 |
| Universiteti i Shkencave të Aplikuara Ferizaj | - | - | - | - | - | - | - | - | - | - | - | - | 6 | 7 | 13 | 6 | 7 | 13 |
| Universiteti i Mitrovicës "Isa Boletini" | - | - | - | - | 1 | 1 | - | - | - | - | - | - | - | - | - | - | 1 | 1 |
| Universiteti i Gjakovës "Fehmi Agani" | 2 | 2 | 4 | - | - | - | - | - | - | - | - | - | - | - | - | 2 | 2 | 4 |
| Fakulteti i Studimeve Islame | - | 2 | 2 | - | 1 | 1 | - | - | - | - | 1 | 1 | - | - | - | - | 4 | 4 |
| Akademia e Kosovës për Siguri Publike | - | - | - | - | - | - | - | - | - | - | - | - | - | - | - | - | - | - |
| Gjithsej | 2 | 8 | 10 | 3 | 2 | 5 | 14 | 17 | 31 | 22 | 7 | 29 | 40 | 31 | 71 | 81 | 65 | 146 |

Tabela 43. Numri i studentëve të diplomuar në nivelin master në vitin akademik 2023/2024

| Fakulteti /Programi i studimit | Femra | Meshkuj | Gjithsej |
|---|-------|---------|----------|
| Universiteti i Prishtinës "Hasan Prishtina" | 752 | 293 | 1 045 |
| Universiteti i Prizrenit "Ukshin Hoti" | 42 | 20 | 62 |
| Universiteti i Gjilanit "Kadri Zeka" | 25 | 19 | 44 |
| Universiteti i Pejës "Haxhi Zeka" | 74 | 58 | 132 |
| Universiteti i Shkencave të Aplikuara Ferizaj | 10 | 3 | 13 |
| Universiteti i Mitrovicës "Isa Boletini" | 31 | 14 | 45 |
| Universiteti i Gjakovës "Fehmi Agani" | 10 | 2 | 12 |
| Fakulteti i Studimeve Islame | 6 | 9 | 15 |
| Akademia e Kosovës për Siguri Publike | - | - | - |
| Gjithsej | 950 | 418 | 1 368 |

Tabela 44. Numri i kandidatëve të pranuar në studimet e Doktoraturës në Universitetin e Prishtinës në vitin akademik 2024/2025

| Fusha e studimit | Kandidatët | | |
|---|------------|---------|----------|
| | Femra | Meshkuj | Gjithsej |
| Fakulteti Edukimit | 3 | - | 3 |
| Fakulteti Filologjik | 6 | 1 | 7 |
| Fakulteti Inxhinierisë Elektrike dhe Kompjuterike | 3 | 7 | 10 |
| Fakulteti I Mjeksisë | 11 | 13 | 24 |
| Gjithsej | 23 | 21 | 44 |

Tabela 45. Numri i kandidatëve në studimet e Doktoraturës në Universitetin e Prishtinës në vitin akademik 2024/2025

| Universiteti i Prishtinës | Viti I | | | Viti II | | | Viti III | | | Gjithsej | | |
|---|--------|---------|----------|---------|---------|----------|----------|---------|----------|----------|---------|----------|
| | Femra | Meshkuj | Gjithsej | Femra | Meshkuj | Gjithsej | Femra | Meshkuj | Gjithsej | Femra | Meshkuj | Gjithsej |
| Fakulteti Edukimit | 3 | - | 3 | 3 | 1 | 4 | - | - | - | 6 | 1 | 7 |
| Fakulteti Filologjik | - | - | - | - | - | - | 11 | 1 | 12 | 11 | 1 | 12 |
| Fakulteti Filozofik | - | - | - | - | - | - | - | 2 | 2 | - | 2 | 2 |
| Fakulteti Ekonomik | - | - | - | - | - | - | 2 | 5 | 7 | 2 | 5 | 7 |
| Fakulteti Inxhinierise Elektrike dhe Kompjuterike | 3 | 6 | 9 | 5 | 6 | 11 | - | - | - | 8 | 12 | 20 |
| Fakulteti Juridik | - | - | - | - | 1 | 1 | 1 | 2 | 3 | 1 | 3 | 4 |
| Fakulteti i Mjeksisë | 10 | 10 | 20 | 24 | 19 | 43 | 9 | 10 | 19 | 43 | 39 | 82 |
| Gjithsej | 16 | 16 | 32 | 32 | 27 | 59 | 23 | 20 | 43 | 71 | 63 | 134 |

Tabela 46. Numri i kandidatëve të diplomuar në nivelin Doktoraturë në vitin akademik 2023/2024

| Fusha e studimit | Numri i Kandidatëve | | |
|----------------------|---------------------|---------|----------|
| | Femra | Meshkuj | Gjithsej |
| Fakulteti Filologjik | 10 | - | 10 |
| Fakulteti Filozofik | 2 | 3 | 5 |
| Fakulteti Ekonomik | 6 | 2 | 8 |
| Fakulteti Juridik | 1 | - | 1 |
| Fakulteti i Mjeksisë | 5 | 7 | 12 |
| Gjithsej | 24 | 12 | 36 |

Tabela 47. Numri i stafit Akademik sipas gjinisë në vitin akademik 2024/2025

| Universiteti | Të rregullt | | | Të angazhuar | | | Staf administrativ | | |
|---|-------------|---------|----------|--------------|---------|----------|--------------------|---------|----------|
| | Femra | Meshkuj | Gjithsej | Femra | Meshkuj | Gjithsej | Femra | Meshkuj | Gjithsej |
| Universiteti i Prishtinës "Hasan Prishtina" | : | : | : | : | : | : | : | : | : |
| Universiteti i Prizrenit "Ukshin Hoti" | 35 | 57 | 92 | - | - | - | - | - | - |
| Universiteti i Gjilanit "Kadri Zeka" | 17 | 33 | 50 | 29 | 36 | 65 | 1 | - | 1 |
| Universiteti i Pejës "Haxhi Zeka" | 37 | 47 | 84 | 29 | 45 | 74 | 35 | 26 | 61 |
| Universiteti i Shkencave të Aplikuara Ferizaj | 13 | 32 | 45 | 3 | 10 | 13 | 6 | 4 | 10 |
| Universiteti i Mitrovicës "Isa Boletini" | 34 | 70 | 104 | 13 | 8 | 21 | 13 | 11 | 24 |
| Universiteti i Gjakovës "Fehmi Agani" | 36 | 35 | 71 | 29 | 23 | 52 | 9 | 2 | 11 |
| Fakulteti i Studimeve Islame | 3 | 11 | 14 | 2 | 10 | 12 | 1 | 4 | 5 |
| Akademia e Kosovës për Siguri Publike | 2 | 2 | 4 | - | - | - | 1 | 1 | 2 |
| Gjithsej | 177 | 287 | 464 | 105 | 132 | 237 | 66 | 48 | 114 |

*Shënim: Administrata Qendrore e Universitetit të Prishtinës nuk ka raportuar për numrin e Stafit Akademik për vitin 2024/2025

Tabela 48.Stafi Akademik nga jasht vendit të cilët ligjërojnë në Universitetet Publike në vitin akademik 2024/2025

| Universiteti | Shqipëria | | Maqedoni | | Mali i Zi | | Preshevë, Bujanovc, Medvexhë | | Të tjerë | | Gjithsej | | |
|---|-----------|---------|----------|---------|-----------|---------|------------------------------|---------|----------|---------|----------|---------|----------|
| | Femra | Meshkuj | Femra | Meshkuj | Femra | Meshkuj | Femra | Meshkuj | Femra | Meshkuj | Femra | Meshkuj | Gjithsej |
| Universiteti i Prishtinës "Hasan Prishtina" | : | : | : | : | : | : | : | : | : | : | : | : | : |
| Universiteti i Prizrenit "Ukshin Hoti" | - | 6 | - | 2 | - | - | - | - | 1 | 6 | 1 | 14 | 15 |
| Universiteti i Gjilanit "Kadri Zeka" | - | - | - | - | - | - | - | - | - | - | - | - | - |
| Universiteti i Pejës "Haxhi Zeka" | 1 | 5 | - | 4 | - | - | - | - | - | 1 | 1 | 10 | 11 |
| Universiteti i Shkencave të Aplikuara Ferizaj | - | 1 | - | 1 | - | - | - | - | - | - | - | 2 | 2 |
| Universiteti i Mitrovicës "Isa Boletini" | - | 1 | - | - | - | - | - | - | - | - | - | 1 | 1 |
| Universiteti i Gjakovës "Fehmi Agani" | - | - | - | - | - | - | - | - | - | - | - | - | - |
| Fakulteti i Studimeve Islame | - | - | - | 1 | - | - | - | - | - | - | - | 1 | 1 |
| Akademia e Kosovës për Siguri Publike | - | - | - | - | - | - | - | - | - | - | - | - | - |
| Gjithsej | 1 | 13 | - | 8 | - | - | - | - | 1 | 7 | 2 | 28 | 30 |

13. KOLEGJET PRIVATE

Tabela 49. Numri i studentëve të pranuar në nivelin bachelor në vitin akademik 2024/2025

| Kolegji | Femra | Meshkuj | Gjithsej |
|---|-------|---------|----------|
| Kolegji UBT | 1 180 | 1 321 | 2 501 |
| Kolegji AAB | 1 897 | 1 250 | 3 147 |
| RIT Kosova (AUK) | 79 | 100 | 179 |
| Kolegji Riinvest | - | - | - |
| Kolegji i shkencave mjekësore "Rezonanca" | 363 | 160 | 523 |
| Kolegji Tempulli | 10 | 31 | 41 |
| Kolegji Universum | 402 | 496 | 898 |
| Kolegji Heimerer | 317 | 43 | 360 |
| Kolegji Biznesi | 68 | 236 | 304 |
| Kolegji IBCM | 100 | 91 | 191 |
| Kolegji Dardania | - | - | - |
| Kolegji Pjetër Budi | 2 | 12 | 14 |
| Kolegji ESLG | - | - | - |
| Akademia Evolucion | 87 | 18 | 105 |
| Gjithsej | 4 505 | 3 758 | 8 263 |

Tabela 50. Numri i i përgjithshëm i studentëve në nivelin bachelor në vitin akademik 2024/2025

| Kolegji | Viti i studimeve | | | | | | | | | | | | | | | | | | Femra | Meshkuj | Gjithsej |
|---|------------------|---------|----------|-------|---------|----------|--------|---------|----------|-------|---------|----------|-------|---------|----------|-------|---------|----------|--------|---------|----------|
| | I-rë | | | II-të | | | III-të | | | IV-të | | | V-të | | | IV-të | | | | | |
| | Femra | Meshkuj | Gjithsej | Femra | Meshkuj | Gjithsej | Femra | Meshkuj | Gjithsej | Femra | Meshkuj | Gjithsej | Femra | Meshkuj | Gjithsej | Femra | Meshkuj | Gjithsej | | | |
| Kolegji UBT | 1 180 | 1 322 | 2 502 | 1 266 | 1 233 | 2 499 | 1 482 | 1 701 | 3 183 | 39 | 14 | 53 | - | - | - | - | - | - | 3 967 | 4 270 | 8 237 |
| Kolegji AAB | 1 897 | 1 250 | 3 147 | 1 740 | 1 256 | 2 996 | 2 068 | 1 440 | 3 508 | 399 | 222 | 621 | 15 | 12 | 27 | 11 | 16 | 27 | 6 130 | 4 196 | 10 326 |
| RIT Kosova (AUK) | 95 | 124 | 219 | 92 | 94 | 186 | 73 | 84 | 157 | 70 | 70 | 140 | - | - | - | - | - | - | 330 | 372 | 702 |
| Kolegji Riinvest | - | - | - | - | - | - | 34 | 71 | 105 | - | - | - | - | - | - | - | - | - | 34 | 71 | 105 |
| Kolegji i shkencave mjekësore "Rezonanca" | 363 | 160 | 523 | 275 | 81 | 356 | 340 | 174 | 514 | 77 | 75 | 152 | 53 | 67 | 120 | - | - | - | 1 108 | 557 | 1 665 |
| Kolegji Tempulli | 10 | 31 | 41 | 16 | 48 | 64 | - | - | - | - | - | - | - | - | - | - | - | - | 26 | 79 | 105 |
| Kolegji Universum | 402 | 496 | 898 | 147 | 142 | 289 | 65 | 75 | 140 | - | - | - | - | - | - | - | - | - | 614 | 713 | 1 327 |
| Kolegji Heimerer | 317 | 43 | 360 | 251 | 38 | 289 | 309 | 37 | 346 | - | - | - | - | - | - | - | - | - | 877 | 118 | 995 |
| Kolegji Biznesi | 62 | 208 | 270 | 88 | 209 | 297 | 57 | 190 | 247 | 56 | 84 | 140 | - | - | - | - | - | - | 263 | 691 | 954 |
| Kolegji IBCM | 100 | 91 | 191 | - | - | - | - | - | - | - | - | - | - | - | - | - | - | - | 100 | 91 | 191 |
| Kolegji Dardania | - | - | - | - | - | - | - | - | - | - | - | - | - | - | - | - | - | - | - | - | - |
| Kolegji Pjetër Budi | 2 | 12 | 14 | 7 | 3 | 10 | 5 | 28 | 33 | - | - | - | - | - | - | - | - | - | 14 | 43 | 57 |
| Kolegji ESLG | - | - | - | 7 | 8 | 15 | 8 | 5 | 13 | - | - | - | - | - | - | - | - | - | 15 | 13 | 28 |
| Akademia Evolucion | 87 | 18 | 105 | 140 | 16 | 156 | 152 | 25 | 177 | - | - | - | - | - | - | - | - | - | 379 | 59 | 438 |
| Gjithsej | 4 515 | 3 755 | 8 270 | 4 029 | 3 128 | 7 157 | 4 593 | 3 830 | 8 423 | 641 | 465 | 1 106 | 68 | 79 | 147 | 11 | 16 | 27 | 13 857 | 11 273 | 25 130 |

Tabela 51. Numri i përgjithshëm i studentëve nga jashtë në nivelin bachelor në vitin akademik 2024/2025

| Kolegji | Shqipëria | | | Maqedonia | | | Mali i zi | | | Preshevë, Bujanoc, Medvegjë | | | Të tjerë | | | Femra | Meshkuj | Gjithsej |
|---|-----------|---------|----------|-----------|---------|----------|-----------|---------|----------|-----------------------------|---------|----------|----------|---------|----------|-------|---------|----------|
| | Femra | Meshkuj | Gjithsej | Femra | Meshkuj | Gjithsej | Femra | Meshkuj | Gjithsej | Femra | Meshkuj | Gjithsej | Femra | Meshkuj | Gjithsej | | | |
| Kolegji UBT | 105 | 119 | 224 | 13 | 19 | 32 | 22 | 17 | 39 | 97 | 76 | 173 | 4 | 1 | 5 | 241 | 232 | 473 |
| Kolegji AAB | 34 | 14 | 48 | 2 | 2 | 4 | 14 | 19 | 33 | 10 | 11 | 21 | - | - | - | 60 | 46 | 106 |
| RIT Kosova (AUK) | 5 | 7 | 12 | 6 | 4 | 10 | 4 | 8 | 12 | 6 | 5 | 11 | 27 | 23 | 50 | 48 | 47 | 95 |
| Kolegji Riinvest | - | - | - | - | - | - | - | - | - | - | - | - | - | - | - | - | - | - |
| Kolegji i shkencave mjekësore "Rezonanca" | - | - | - | - | - | - | - | - | - | - | - | - | - | - | - | - | - | - |
| Kolegji Tempulli | - | - | - | - | - | - | - | - | - | - | - | - | - | - | - | - | - | - |
| Kolegji Universum | - | - | - | - | - | - | - | - | - | - | - | - | 42 | 29 | 71 | 42 | 29 | 71 |
| Kolegji Heimerer | - | - | - | - | - | - | - | - | - | - | - | - | - | - | - | - | - | - |
| Kolegji Biznesi | 20 | 109 | 129 | - | 1 | 1 | - | 3 | 3 | - | - | - | - | - | - | 20 | 113 | 133 |
| Kolegji IBCM | - | - | - | - | - | - | - | - | - | - | - | - | - | 1 | 1 | - | 1 | 1 |
| Kolegji Dardania | - | - | - | - | - | - | - | - | - | - | - | - | - | - | - | - | - | - |
| Kolegji Pjetër Budi | - | - | - | - | - | - | - | - | - | - | - | - | - | - | - | - | - | - |
| Kolegji ESLG | - | - | - | - | - | - | - | - | - | - | - | - | - | - | - | - | - | - |
| Akademia Evolucion | 2 | - | 2 | 3 | 2 | 5 | 1 | 1 | 2 | - | - | - | 9 | 3 | 12 | 15 | 6 | 21 |
| Gjithsej | 166 | 249 | 415 | 24 | 28 | 52 | 41 | 48 | 89 | 113 | 92 | 205 | 82 | 57 | 139 | 426 | 474 | 900 |

Tabela 52. Numri i studentëve të diplomuar në nivelin bachelor në vitin akademik 2023/2024

| Kolegji | Femra | Meshkuj | Gjithsej |
|---|-------|---------|----------|
| Kolegji UBT | 726 | 419 | 1 145 |
| Kolegji AAB | 1 494 | 558 | 2 052 |
| RIT Kosova (AUK) | 61 | 64 | 125 |
| Kolegji Riinvest | 25 | 38 | 63 |
| Kolegji i shkencave mjekësore "Rezonanca" | 312 | 111 | 423 |
| Kolegji Tempulli | 11 | 58 | 69 |
| Kolegji Universum | 419 | 171 | 590 |
| Kolegji Heimerer | 216 | 22 | 238 |
| Kolegji Biznesi | 50 | 132 | 182 |
| Kolegji IBCM | 15 | 7 | 22 |
| Kolegji Dardania | 60 | 18 | 78 |
| Kolegji Pjetër Budi | 4 | 37 | 41 |
| Kolegji ESLG | 1 | 2 | 3 |
| Akademia Evolucion | 57 | 9 | 66 |
| Gjithsej | 3 451 | 1 646 | 5 097 |

Tabela 53. Numri i studentëve të pranuar në nivelin Master në vitin akademik 2024/2025

| Kolegji | Femra | Meshkuj | Gjithsej |
|---|-------|---------|----------|
| Kolegji UBT | 342 | 221 | 563 |
| Kolegji AAB | 438 | 196 | 634 |
| RIT Kosova (AUK) | 4 | 4 | 8 |
| Kolegji Riinvest | - | - | - |
| Kolegji i shkencave mjekësore "Rezonanca" | 33 | 30 | 63 |
| Kolegji Tempulli | 12 | 9 | 21 |
| Kolegji Universum | 75 | 75 | 150 |
| Kolegji Heimerer | 119 | 18 | 137 |
| Kolegji Biznesi | 18 | 53 | 71 |
| Kolegji IBCM | 26 | 8 | 34 |
| Kolegji Dardania | - | - | - |
| Kolegji Pjetër Budi | - | - | - |
| Kolegji ESLG | - | - | - |
| Akademia Evolucion | 19 | 1 | 20 |
| Gjithsej | 1 086 | 615 | 1 701 |

Tabela 54. Numri i përgjithshëm i studentëve në nivelin master në vitin akademik 2024/2025

| Kolegji | Viti i studimeve | | | | | | | | | | | | | | | | | | Femra | Meshkuj | Gjithsej |
|---|------------------|---------|----------|-------|---------|----------|-------|---------|----------|-------|---------|----------|-------|---------|----------|-------|---------|----------|-------|---------|----------|
| | I | | | II | | | III | | | IV | | | V | | | VI | | | | | |
| | Femra | Meshkuj | Gjithsej | Femra | Meshkuj | Gjithsej | Femra | Meshkuj | Gjithsej | Femra | Meshkuj | Gjithsej | Femra | Meshkuj | Gjithsej | Femra | Meshkuj | Gjithsej | | | |
| Kolegji UBT | 307 | 169 | 476 | 256 | 166 | 422 | 63 | 29 | 92 | 66 | 32 | 98 | 56 | 17 | 73 | 14 | 8 | 22 | 762 | 421 | 1183 |
| Kolegji AAB | 438 | 196 | 634 | 290 | 128 | 418 | - | - | - | - | - | - | - | - | - | - | - | - | 728 | 324 | 1052 |
| RIT Kosova (AUK) | 4 | 4 | 8 | 1 | - | 1 | - | - | - | - | - | - | - | - | - | - | - | - | 5 | 4 | 9 |
| Kolegji Riinvest | - | - | - | - | - | - | - | - | - | - | - | - | - | - | - | - | - | - | - | - | - |
| Kolegji i shkencave mjekësore "Rezonanca" | 41 | 22 | 63 | 32 | 18 | 50 | - | - | - | - | - | - | - | - | - | - | - | - | 73 | 40 | 113 |
| Kolegji Tempulli | 12 | 9 | 21 | 11 | 39 | 50 | - | - | - | - | - | - | - | - | - | - | - | - | 23 | 48 | 71 |
| Kolegji Universum | 75 | 75 | 150 | 6 | 9 | 15 | - | - | - | - | - | - | - | - | - | - | - | - | 81 | 84 | 165 |
| Kolegji Heimerer | 105 | 32 | 137 | 101 | 38 | 139 | - | - | - | - | - | - | - | - | - | - | - | - | 206 | 70 | 276 |
| Kolegji Biznesi | 18 | 53 | 71 | 11 | 39 | 50 | - | - | - | - | - | - | - | - | - | - | - | - | 29 | 92 | 121 |
| Kolegji IBCM | 26 | 9 | 35 | - | - | - | - | - | - | - | - | - | - | - | - | - | - | - | 26 | 9 | 35 |
| Kolegji Dardania | - | - | - | - | - | - | - | - | - | - | - | - | - | - | - | - | - | - | - | - | - |
| Kolegji Pjetër Budi | - | - | - | - | - | - | - | - | - | - | - | - | - | - | - | - | - | - | - | - | - |
| Kolegji ESLG | - | - | - | 10 | 9 | 19 | - | - | - | - | - | - | - | - | - | - | - | - | 10 | 9 | 19 |
| Akademia Evolucion | 19 | 1 | 20 | 13 | 1 | 14 | - | - | - | - | - | - | - | - | - | - | - | - | 32 | 2 | 34 |
| Gjithsej | 1 045 | 570 | 1 615 | 731 | 447 | 1 178 | 63 | 29 | 92 | 66 | 32 | 98 | 56 | 17 | 73 | 14 | 8 | 22 | 1 975 | 1 103 | 3 078 |

Tabela 55. Numri i përgjithshëm i studentëve nga jashtë në nivelin master në vitin akademik 2024/2025

| Kolegji | Shqipëria | | | Maqedonia | | | Mali i Zi | | | Preshevë, Bujanoc, Medvegjë | | | Të tjerë | | | Femra | Meshkuj | Gjithsej |
|---|-----------|---------|----------|-----------|---------|----------|-----------|---------|----------|-----------------------------|---------|----------|----------|---------|----------|-------|---------|----------|
| | Femra | Meshkuj | Gjithsej | Femra | Meshkuj | Gjithsej | Femra | Meshkuj | Gjithsej | Femra | Meshkuj | Gjithsej | Femra | Meshkuj | Gjithsej | | | |
| Kolegji UBT | 18 | 17 | 35 | 3 | 4 | 7 | 5 | - | 5 | 16 | 7 | 23 | 8 | 3 | 11 | 50 | 31 | 81 |
| Kolegji AAB | - | 7 | 7 | 3 | 2 | 5 | 7 | 11 | 18 | 7 | - | 7 | - | 1 | 1 | 17 | 21 | 38 |
| RIT Kosova (AUK) | - | - | - | - | - | - | - | - | - | - | - | - | - | 1 | 1 | - | 1 | 1 |
| Kolegji Riinvest | - | - | - | - | - | - | - | - | - | - | - | - | - | - | - | - | - | - |
| Kolegji i shkencave mjekësore "Rezonanca" | - | - | - | - | - | - | - | - | - | - | - | - | - | - | - | - | - | - |
| Kolegji Tempulli | - | - | - | - | - | - | - | - | - | - | - | - | - | - | - | - | - | - |
| Kolegji Universum | - | - | - | - | - | - | - | - | - | - | - | - | 25 | 13 | 38 | 25 | 13 | 38 |
| Kolegji Heimerer | - | - | - | - | - | - | - | - | - | - | - | - | - | - | - | - | - | - |
| Kolegji Biznesi | 4 | 8 | 12 | - | 2 | 2 | - | - | - | - | - | - | - | - | - | 4 | 10 | 14 |
| Kolegji IBCM | - | - | - | - | - | - | - | - | - | - | - | - | - | - | - | - | - | - |
| Kolegji Dardania | - | - | - | - | - | - | - | - | - | - | - | - | - | - | - | - | - | - |
| Kolegji Pjetër Budi | - | - | - | - | - | - | - | - | - | - | - | - | - | - | - | - | - | - |
| Kolegji ESLG | - | - | - | - | - | - | - | - | - | - | - | - | - | - | - | - | - | - |
| Akademia Evolucion | - | - | - | 1 | - | 1 | - | - | - | - | - | - | 2 | - | 2 | 3 | - | 3 |
| Gjithsej | 22 | 32 | 54 | 7 | 8 | 15 | 12 | 11 | 23 | 23 | 7 | 30 | 35 | 18 | 53 | 99 | 76 | 175 |

Tabela 56. Numri i studentëve të diplomuar në nivelin master në vitin akademik 2023/2024

| Kolegjet | Femra | Meshkuj | Gjithsej |
|---|-------|---------|----------|
| Kolegji UBT | 167 | 94 | 261 |
| Kolegji AAB | 266 | 135 | 401 |
| RIT Kosova (AUK) | - | - | - |
| Kolegji Riinvest | - | - | - |
| Kolegji i shkencave mjekësore "Rezonanca" | 21 | 7 | 28 |
| Kolegji Tempulli | 1 | 6 | 7 |
| Kolegji Universum | 38 | 25 | 63 |
| Kolegji Heimerer | 35 | 9 | 44 |
| Kolegji Biznesi | 9 | 6 | 15 |
| Kolegji IBCM | 9 | 3 | 12 |
| Kolegji Dardania | - | - | - |
| Kolegji Pjetër Budi | - | - | - |
| Kolegji ESLG | 3 | - | 3 |
| Akademia Evolucion | 6 | 1 | 7 |
| Gjithsej | 555 | 286 | 841 |

Tabela 57. Numri i stafit akademik dhe administrativ sipas gjinisë në vitin akademik 2024/2025

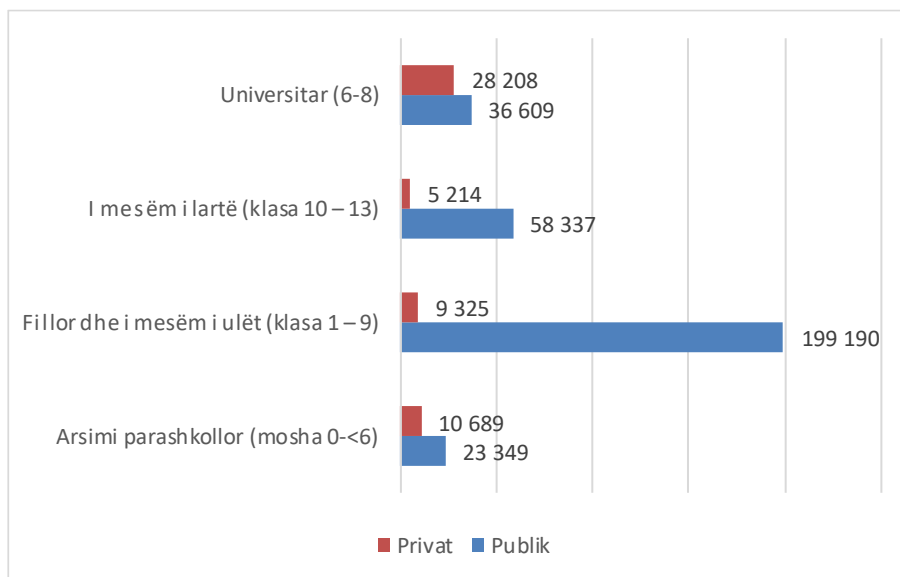
| Kolegji | Të rregullt | | | Të angazhuar | | | Staf tjetër (administrativ) | | |
|---|-------------|---------|----------|--------------|---------|----------|-----------------------------|---------|----------|
| | Femra | Meshkuj | Gjithsej | Femra | Meshkuj | Gjithsej | Femra | Meshkuj | Gjithsej |
| Kolegji UBT | 311 | 576 | 887 | 41 | 75 | 116 | 66 | 67 | 133 |
| Kolegji AAB | 127 | 169 | 296 | 61 | 92 | 153 | 101 | 74 | 175 |
| RIT Kosova (AUK) | 13 | 10 | 23 | 12 | 30 | 42 | 31 | 20 | 51 |
| Kolegji Riinvest | - | - | - | 6 | 13 | 19 | 6 | - | 6 |
| Kolegji i shkencave mjekësore "Rezonanca" | 100 | 99 | 199 | 3 | 2 | 5 | 13 | 8 | 21 |
| Kolegji Tempulli | 4 | 8 | 12 | 0 | 10 | 10 | 3 | 7 | 10 |
| Kolegji Universum | 39 | 36 | 75 | 31 | 40 | 71 | - | - | - |
| Kolegji Heimerer | 42 | 27 | 69 | 31 | 19 | 50 | 30 | 11 | 41 |
| Kolegji Biznesi | 14 | 22 | 36 | 4 | 16 | 20 | - | - | - |
| Kolegji IBCM | 12 | 22 | 34 | - | - | - | 13 | 5 | 18 |
| Kolegji Dardania | 5 | 12 | 17 | 4 | 7 | 11 | 3 | 1 | 4 |
| Kolegji Pjetër Budi | 8 | 9 | 17 | 1 | 4 | 5 | 2 | 2 | 4 |
| Kolegji ESLG | - | - | - | 1 | 4 | 5 | 1 | - | 1 |
| Akademia Evolucion | 9 | 8 | 17 | 3 | 6 | 9 | 8 | 4 | 12 |
| Gjithsej | 684 | 998 | 1682 | 198 | 318 | 516 | 277 | 199 | 476 |

Tabela 58. Numri i përgjithshëm i stafit akademik nga jashtë vendit të cilët ligjërojnë në Kolegjet Private në vitin akademik 2024/2025

| Kolegji | Shqipëria | | Maqedonia | | Mali i Zi | | Preshevë, Medvegjë, Bujanoc | | Të tjerë | | Femra | Meshkuj | Gjithsej |
|---|-----------|---------|-----------|---------|-----------|---------|-----------------------------|---------|----------|---------|-------|---------|----------|
| | Femra | Meshkuj | Femra | Meshkuj | Femra | Meshkuj | Femra | Meshkuj | Femra | Meshkuj | | | |
| Kolegji UBT | 5 | - | 1 | 3 | - | - | - | - | 3 | 6 | 9 | 9 | 18 |
| Kolegji AAB | 3 | - | 3 | 1 | - | - | - | - | - | - | 6 | 1 | 7 |
| RIT Kosova (AUK) | - | 1 | 2 | - | - | - | - | - | 7 | 5 | 9 | 6 | 15 |
| Kolegji Riinvest | - | - | - | - | - | - | - | - | - | - | - | - | - |
| Kolegji i shkencave mjekësore "Rezonanca" | - | - | - | - | - | - | - | - | - | - | - | - | - |
| Kolegji Tempulli | - | - | - | - | - | - | - | - | - | - | - | - | - |
| Kolegji Universum | - | - | - | - | - | - | - | - | - | - | - | - | - |
| Kolegji Heimerer | 2 | - | 1 | - | 1 | - | - | 1 | 3 | 2 | 7 | 3 | 10 |
| Kolegji Biznesi | - | - | - | - | - | - | - | - | - | - | - | - | - |
| Kolegji IBCM | - | - | - | - | - | - | - | - | - | - | - | - | - |
| Kolegji Dardania | - | - | - | - | - | - | - | - | - | - | - | - | - |
| Kolegji Pjetër Budi | - | - | - | - | - | - | - | - | - | - | - | - | - |
| Kolegji ESLG | - | - | - | - | - | - | - | - | - | - | - | - | - |
| Akademia Evolucion | - | 1 | - | - | - | - | - | - | 1 | - | 1 | 1 | 2 |
| Gjithsej | 10 | 2 | 7 | 4 | 1 | - | - | 1 | 14 | 13 | 32 | 20 | 52 |

Tabela 59. Numri i fëmijëve, nxënësve dhe studentëve në të gjitha nivelet e arsimit në sektorin publik dhe privat 2024/2025

| Niveli | Arsimi | Publik | | | Privat | | | Gjithsej | | |
|--------|---|---------|---------|----------|---------|--------|----------|----------|---------|----------|
| | | Meshkuj | Femra | Gjithsej | Meshkuj | Femra | Gjithsej | Meshkuj | Femra | Gjithsej |
| 0 | Arsimi parashkollor (mosha 0-6) | 12 097 | 11 252 | 23 349 | 5 548 | 5 141 | 10 689 | 17 645 | 16 393 | 34 038 |
| 1+2 | Fillor dhe i mesëm i ulët (klasa 1 – 9) | 102 414 | 96 776 | 199 190 | 5 080 | 4 245 | 9 325 | 107 494 | 101 021 | 208 515 |
| 3 | I mesëm i lartë (klasa 10 – 13) | 29 033 | 29 304 | 58 337 | 2 593 | 2 621 | 5 214 | 31 626 | 31 925 | 63 551 |
| 6 - 8 | Universitar (6-8) | 11 898 | 24 711 | 36 609 | 12 376 | 15 832 | 28 208 | 24 274 | 40 543 | 64 817 |
| | Gjithsej | 155 442 | 162 043 | 317 485 | 25 597 | 27 839 | 53 436 | 181 039 | 189 882 | 370 921 |



Graf 32. Numri i fëmijëve, nxënësve dhe studentëve në të gjitha nivelet e arsimit në sektorin publik dhe privat