



**Republika e Kosovës**  
**Republika Kosova-Republic of Kosova**

*Qeveria - Vlada - Government*

*Ministria e Financave, Punës dhe Transfereve - Ministarstvo za Finansija, Rada i Transfera Ministry  
of Finance, Labor and Transfers*

*Agjencia e Statistikave të Kosovës - Agencija za Statistike Kosova - Kosovo Agency of Statistics*

## **Seria 5: Statistikat Ekonomike**

# **Statistikat e Tregtisë së Jashtme 2021**



Prishtinë, 2022





**Republika e Kosovës**  
**Republika Kosova-Republic of Kosova**

*Qeveria - Vlada - Government*

*Ministria e Financave, Punës dhe Transfereve - Ministarstvo za Finansija, Rada i Transfera Ministry  
of Finance, Labor and Transfers*

*Agjencia e Statistikave të Kosovës - Agencija za Statistike Kosova - Kosovo Agency of Statistics*

## **Seria 5: Statistikat Ekonomike**

# **Statistikat e Tregtis së Jashtme 2021**



Botues: Agjencioni i Statistikës së Kosovës (ASK)  
Data e botimit: Qershor, 2022  
© Agjencioni i Statistikës së Kosovës  
Riprodhimi autorizohet nëse tregohet burimi.  
Informata të shumta janë në dispozicion në internet,  
ku mund të qaseni përmes ueb-faqes së ASK-së:  
<http://ask.rks-gov.net>

## Parathënie

---

**Prishtinë, 03.06.2022:** Agjencia e statistikave të Kosovës (ASK) ka filluar të publikojë të dhënat për Importin dhe Eksportin e Kosovës që nga viti 2001, por si të dhëna të besueshme konsiderohen nga viti 2005.

Publikimi për Tregtinë e Jashtme është i bazuar në të dhënat e Shërbimit Doganor të Kosovës.

Të gjitha publikimet mujore janë të dhëna paraprake, të cilat ndryshojnë nga dhënat vjetore (përfundimtare). Ky publikim përmban të dhëna sipas qarkullimit të mallrave, procedurave statistikore, seksioneve të Klasifikimit Ndërkombëtar Standard i Tregtisë (SITC), seksioneve sipas Sistemit të Harmonizuar (HS) dhe vendeve partnere. Metodologjia dhe metodat janë përshtatur për të integruar dhe krahasuar statistikën e tregtisë së jashtme të mallrave në nivel ndërkombëtar.

Importet janë paraqitur sipas vendit të origjinës, ndërsa eksportet sipas destinacionit.

Propozimet, sugjerimet dhe vërejtjet tuaja mund të dërgoni në adresën e ueb [infoask@rks-gov.net](mailto:infoask@rks-gov.net)

Publikimin përgatiten:

Ismajl Sahiti - Z.v. i Drejtorit të Departamentit Ekonomik  
Mensure Çerkezi - Shefe sektori

Z.v i Kryeshefit Ekzekutiv, ASK  
Ilir T. Berisha

## Lista e shkurtesave dhe simboleve

---

|        |   |  |
|--------|---|--|
| F.O.B  | - | I lirë në bord ( Free On Board)                      |
| C.I.F. | - | Kosto, Sigurim, Transport (Cost, Insurance, Freight) |
| BE     | - | Bashkimi Evropian                                    |
| NK     | - | Nomenklaturë e Kombinuar                             |
| KSTJ   | - | Klasifikimi standard i tregtisë së jashtme           |
| DUD    | - | Dokument Unik Doganor                                |
| SH     | - | Sistemi Harmonizuar                                  |
| SNO    | - | Standardet Ndërkombëtare të Organizimit              |
| s.d.t  | - | Specifikuara diku tjetër                             |

|   |   |  |
|---|---|--|
| : | - | Nuk ka të dhëna                        |
| 0 | - | Më pak se gjysma e njësisë së përdorur |
| — | - | Nuk aplikohet                          |

## Përmbajtja

---

|   | Faqe |
|---|------|
| Tab. 1: Qarkullimi i mallrave në tregtinë e jashtme .....                                 | 8    |
| Tab. 2: Eksportet dhe importet sipas procedurave statistikore .....                       | 8    |
| Tab. 3: Eksporti dhe importi sipas seksioneve të KSTJ (SITC) .....                        | 9    |
| Tab. 4: Eksporti dhe importi sipas seksioneve të KSTJ (SITC) në përqindje.....            | 10   |
| Tab. 5: Eksporti dhe Importi sipas seksioneve të (HS) në vlerë.....                       | 11   |
| Tab. 6: Pjesëmarrja e eksportit dhe importit sipas seksioneve në raport me gjithsej ..... | 12   |
| Tab. 7: Eksporti sipas kapitujve në vlerë.....  | 13   |
| Tab. 8: Importi sipas kapitujve në vlerë.....   | 17   |
| Tab. 9: Eksporti sipas vendeve në vlerë.....  | 22   |
| Tab. 10: Pjesëmarrja e eksportit sipas vendeve në raport me gjithsej.....                 | 23   |
| Tab. 11: Importi sipas vendeve në vlerë .....   | 24   |
| Tab. 12: Pjesëmarrja e importit sipas vendeve në raport me totalin .....                  | 25   |
| Tab. 13: Kapitujt me pjesmarje më të lartë për vendet e BE-së në vlerë.....               | 27   |
| Tab. 14: Kapitujt me pjesmarje më të lartë për vendet e BE-së në përqindje.....           | 28   |
| Tab. 15: Kapitujt me pjesmarje më të lartë për vendet e CEFT-së në vlerë .....            | 29   |
| Tab. 16: Kapitujt me pjesmarje më të lartë për vendet e CEFT-së në përqindje .....        | 30   |
| Tab. 17: Partneret kryesor të Kosovës në qarkullimin e mallrave në vitet 2020, 2021 ..... | 31   |
| Tab. 18: Qarkullimi i mallrave me Shqipërinë në periudhën 2011- 2021 .....                | 32   |
| Tab. 19: Qarkullimi i mallrave me Maqedoninë e Veriut në periudhën 2011-2021 .....        | 33   |
| Tab. 20: Qarkullimi i mallrave me Gjermaninë në periudhën 2011-2021 .....                 | 34   |
| Tab. 21: Qarkullimi i mallrave me Italinë në periudhën 2011-2021 .....                    | 35   |
| Tab. 22: Qarkullimi i mallrave me Serbinë në periudhën 2011-2021 .....                    | 36   |
| Rrjedhat e eksportit dhe të importit gjatë vitit 2021 .....                               | 37   |

**Tab. 1: Qarkullimi i mallrave në tregtinë e jashtme**

| Vitet | Eksporti | Importi   | Balanci tregtar | (në mijë Euro)       |
|-------|----------|-----------|-----------------|----------------------|
|       |          |           |                 | Përqindja e mbulimit |
| 1     | 2        | 3         | 4=2-3           | 5=2/3                |
| 2005  | 56.283   | 1.157.492 | -1.101.209      | 4,9                  |
| 2006  | 110.774  | 1.305.879 | -1.195.105      | 8,5                  |
| 2007  | 165.112  | 1.576.186 | -1.411.074      | 10,5                 |
| 2008  | 198.463  | 1.928.236 | -1.729.773      | 10,3                 |
| 2009* | 165.328  | 1.937.539 | -1.772.211      | 8,5                  |
| 2010  | 295.957  | 2.157.725 | -1.861.769      | 13,7                 |
| 2011  | 319.165  | 2.492.348 | -2.173.184      | 12,8                 |
| 2012  | 276.100  | 2.507.609 | -2.231.509      | 11,0                 |
| 2013  | 293.842  | 2.449.064 | -2.155.221      | 12,0                 |
| 2014  | 324.543  | 2.538.337 | -2.213.794      | 12,8                 |
| 2015  | 325.294  | 2.634.693 | -2.309.399      | 12,3                 |
| 2016  | 309.627  | 2.789.491 | -2.479.864      | 11,1                 |
| 2017  | 378.010  | 3.047.018 | -2.669.008      | 12,4                 |
| 2018  | 367.500  | 3.347.007 | -2.979.507      | 11,0                 |
| 2019  | 383.491  | 3.496.942 | -3.113.451      | 11,0                 |
| 2020  | 474.884  | 3.296.635 | -2.821.751      | 14,4                 |
| 2021  | 755.726  | 4.684.198 | -3.928.472      | 16,1                 |

Fig. 1: Eksportet e mallrave 2005-2021

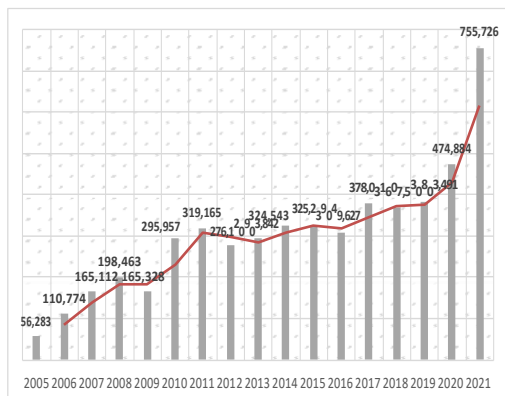
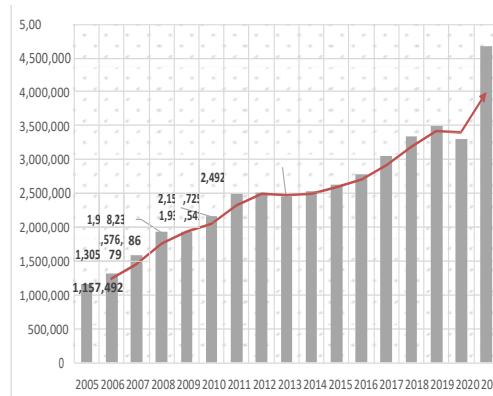


Fig. 2: Importet e mallrave 2005-2021



**Tab. 2: Eksportet dhe importet sipas procedurave statistikore**

| Procedurat statistikore                   | 2020             |              | 2021             |              | Indeksi      |
|---|------------------|--------------|------------------|--------------|--------------|
|   | Vlera            | %            | Vlera            | %            | 2021/2020    |
| <b>Gjithsejt Eksportet</b>                | <b>474.884</b>   | <b>100,0</b> | <b>755.726</b>   | <b>100,0</b> | <b>159,1</b> |
| 1 Eksportet normale                       | 439.139          | 92,5         | 712.552          | 94,3         | 162,3        |
| 2 Eksportet pas përpunim të brendshëm     | 35.528           | 7,5          | 42.925           | 5,7          | 120,8        |
| 3 Eksportet për përpunim të jashtëm       | 217              | 0,0          | 249              | 0,0          | 114,6        |
| 9 Eksportet që nuk regjistrohen ne dogana | :                | :            | :                | :            | :            |
| <b>Gjithsejt Importet</b>                 | <b>3.296.635</b> | <b>100,0</b> | <b>4.684.198</b> | <b>100,0</b> | <b>142,1</b> |
| 1 Importet normale                        | 3.272.366        | 99,3         | 4.653.839        | 99,4         | 142,2        |
| 2 Importet për përpunim të brendshëm(S.S) | 24.243           | 0,7          | 30.317           | 0,6          | 125,1        |
| 3 Importet pas përpunimit të jashtëm      | 26               | 0,0          | 42               | 0,0          | 162,6        |
| 9 Importet që nuk regjistrohen ne dogana  | :                | :            | :                | :            | :            |



Tab. 3: Eksporti dhe importi sipas seksioneve të KSTJ (SITC)

(në mijë Euro)

| Kodi                   | Seksionet sipas KSTJ                  | 2011              | 2012              | 2013              | 2014              | 2015              | 2016              | 2017              | 2018              | 2019              | 2020              | 2021              |
|------------------------|---------------------------------------|-------------------|-------------------|-------------------|-------------------|-------------------|-------------------|-------------------|-------------------|-------------------|-------------------|-------------------|
| <b>Eksportet (FOB)</b> |                                       |                   |                   |                   |                   |                   |                   |                   |                   |                   |                   |                   |
|                        | <b>Gjithsej</b>                       | <b>319.165</b>    | <b>276.100</b>    | <b>293.842</b>    | <b>324.543</b>    | <b>325.294</b>    | <b>309.627</b>    | <b>378.010</b>    | <b>367.500</b>    | <b>383.491</b>    | <b>474.884</b>    | <b>755.726</b>    |
| 0                      | Ushqime dhe kafshë të gjalla          | 17.552            | 19.843            | 20.723            | 25.472            | 24.341            | 26.756            | 35.241            | 33.400            | 30.645            | 41.276            | 49.654            |
| 1                      | Pije dhe duhan                        | 8.097             | 10.264            | 13.387            | 12.498            | 15.981            | 16.979            | 24.194            | 27.565            | 28.787            | 29.672            | 36.917            |
| 2                      | Materiale të papërpunuara             | 81.108            | 77.711            | 73.836            | 77.617            | 56.117            | 68.934            | 92.537            | 84.453            | 71.722            | 62.921            | 110.557           |
| 3                      | Lëndë djegëse                         | 16.229            | 13.359            | 22.562            | 17.094            | 21.010            | 32.491            | 35.327            | 25.052            | 17.896            | 5.938             | 16.781            |
| 4                      | Yndyrna bimore dhe shtazore           | 45                | 59                | 45                | 19                | 41                | 9                 | 179               | 343               | 1.293             | 1.421             | 1.657             |
| 5                      | Produkte kimike                       | 4.174             | 5.803             | 8.139             | 10.249            | 12.681            | 15.419            | 18.836            | 22.623            | 23.160            | 33.648            | 44.533            |
| 6                      | Mallra të përpunuara                  | 168.766           | 123.441           | 129.437           | 153.876           | 153.781           | 104.522           | 117.416           | 106.980           | 122.591           | 172.865           | 229.481           |
| 7                      | Makineri e pajisje transporti         | 16.162            | 16.628            | 11.629            | 13.637            | 13.607            | 10.162            | 10.359            | 13.705            | 20.005            | 24.514            | 36.061            |
| 8                      | Mallra të tjera të përpunuara         | 6.902             | 8.912             | 13.941            | 14.027            | 22.367            | 34.184            | 39.786            | 50.176            | 64.456            | 100.475           | 227.820           |
| 9                      | Mallra të pa klasifikuara diku tjetër | 131               | 81                | 143               | 54                | 5.368             | 171               | 4.135             | 3.203             | 2.936             | 2.153             | 2.266             |
| <b>Importet (CIF)</b>  |                                       |                   |                   |                   |                   |                   |                   |                   |                   |                   |                   |                   |
|                        | <b>Gjithsej</b>                       | <b>2.492.348</b>  | <b>2.507.609</b>  | <b>2.449.064</b>  | <b>2.538.337</b>  | <b>2.634.693</b>  | <b>2.789.491</b>  | <b>3.047.018</b>  | <b>3.347.007</b>  | <b>3.496.942</b>  | <b>3.296.635</b>  | <b>4.684.198</b>  |
| 0                      | Ushqime dhe kafshë të gjalla          | 413.054           | 420.982           | 429.618           | 460.039           | 480.112           | 490.740           | 517.703           | 530.739           | 568.098           | 581.375           | 712.888           |
| 1                      | Pije dhe duhan                        | 114.472           | 116.808           | 119.203           | 123.344,5         | 117.060,3         | 127.915,3         | 136.568,5         | 141.271,4         | 148.641,4         | 137.969,2         | 201.616,6         |
| 2                      | Materiale të papërpunuara             | 86.309            | 83.751            | 63.688            | 65.265            | 67.321            | 51.643            | 69.534            | 54.446            | 62.863            | 62.421            | 67.946            |
| 3                      | Lëndë djegëse                         | 452.498           | 457.935           | 412.309           | 400.123           | 337.415           | 279.241           | 381.268           | 452.551           | 452.886           | 286.823           | 549.032           |
| 4                      | Yndyrna bimore dhe shtazore           | 19.292            | 23.468            | 22.737            | 21.870            | 22.493            | 24.135            | 24.313            | 24.016            | 26.451            | 28.721            | 36.643            |
| 5                      | Produkte kimike                       | 256.657           | 264.181           | 277.471           | 284.059           | 313.331           | 338.673           | 351.167           | 370.773           | 388.044           | 432.078           | 594.869           |
| 6                      | Mallra të përpunuara                  | 488.804           | 520.567           | 520.610           | 510.318           | 557.258           | 596.187           | 631.489           | 723.546           | 731.901           | 711.271           | 1.015.601         |
| 7                      | Makineri e pajisje transporti         | 422.316           | 411.112           | 385.376           | 417.933           | 466.853           | 566.450           | 620.804           | 693.447           | 739.166           | 702.242           | 998.827           |
| 8                      | Mallra të tjera të përpunuara         | 226.544           | 207.024           | 216.185           | 252.490           | 269.997           | 311.949           | 311.689           | 354.017           | 373.828           | 346.453           | 503.484           |
| 9                      | Mallra të pa klasifikuara diku tjetër | 12.401            | 1.779             | 1.866             | 2.894             | 2.854             | 2.560             | 2.482             | 2.200             | 5.063             | 7.283             | 3.290             |
|                        | <b>Gjithsej</b>                       | <b>-2.173.184</b> | <b>-2.231.509</b> | <b>-2.155.221</b> | <b>-2.213.794</b> | <b>-2.309.399</b> | <b>-2.479.864</b> | <b>-2.669.007</b> | <b>-2.979.507</b> | <b>-3.113.451</b> | <b>-2.821.751</b> | <b>-3.928.472</b> |
| 0                      | Ushqime dhe kafshë të gjalla          | -395.503          | -401.140          | -408.896          | -434.567          | -455.771          | -463.983          | -482.462          | -497.338          | -537.453          | -540.098          | -663.233          |
| 1                      | Pije dhe duhan                        | -106.375          | -106.545          | -105.816          | -110.846          | -101.080          | -110.937          | -112.374          | -113.706          | -119.854          | -108.297          | -164.700          |
| 2                      | Materiale të papërpunuara             | -5.201            | -6.041            | 10.148            | 12.352            | -11.204           | 17.292            | 23.003            | 30.007            | 8.859             | 501               | 42.611            |
| 3                      | Lëndë djegëse                         | -436.270          | -444.576          | -389.747          | -383.029          | -316.404          | -246.749          | -345.941          | -427.499          | -434.990          | -280.886          | -532.252          |
| 4                      | Yndyrna bimore dhe shtazore           | -19.247           | -23.409           | -22.692           | -21.850           | -22.452           | -24.125           | -24.134           | -23.673           | -25.158           | -27.300           | -34.986           |
| 5                      | Produkte kimike                       | -252.483          | -258.379          | -269.331          | -273.811          | -300.649          | -323.254          | -332.331          | -348.151          | -364.883          | -398.430          | -550.336          |
| 6                      | Mallra të përpunuara                  | -320.038          | -397.126          | -391.173          | -356.443          | -403.478          | -491.665          | -514.072          | -616.566          | -609.311          | -538.406          | -786.121          |
| 7                      | Makineri e pajisje transporti         | -406.154          | -394.484          | -373.747          | -404.296          | -453.245          | -556.288          | -610.446          | -679.742          | -719.161          | -677.727          | -962.766          |
| 8                      | Mallra të tjera të përpunuara         | -219.643          | -198.112          | -202.244          | -238.463          | -247.630          | -277.765          | -271.903          | -303.841          | -309.372          | -245.978          | -275.665          |
| 9                      | Mallra të pa klasifikuara diku tjetër | -12.270           | -1.699            | -1.723            | -2.839            | 2.514             | -2.389            | 1.653             | 1.003             | -2.128            | -5.130            | -1.025            |

**Tab. 4: Eksporti dhe importi sipas seksioneve të KSTJ (SITC) në përqindje**

(në %)

| Kodi                   | Seksionet sipas KSTJ                  | 2011         | 2012         | 2013         | 2014         | 2015         | 2016         | 2017         | 2018         | 2019         | 2020         | 2021         |
|------------------------|---------------------------------------|--------------|--------------|--------------|--------------|--------------|--------------|--------------|--------------|--------------|--------------|--------------|
| <b>Eksportet (FOB)</b> |                                       |              |              |              |              |              |              |              |              |              |              |              |
|                        | <b>Gjithsej</b>                       | <b>100,0</b> | <b>100,0</b> | <b>100,0</b> | <b>100,0</b> | <b>100,0</b> | <b>100,0</b> | <b>100,0</b> | <b>100,0</b> | <b>100,0</b> | <b>100,0</b> | <b>100,0</b> |
| 0                      | Ushqime dhe kafshë të gjalla          | 5,5          | 7,2          | 7,1          | 7,8          | 7,5          | 8,6          | 9,3          | 9,1          | 8,0          | 8,7          | 6,6          |
| 1                      | Pije dhe duhan                        | 2,5          | 3,7          | 4,6          | 3,9          | 4,9          | 5,5          | 6,4          | 7,5          | 7,5          | 6,2          | 4,9          |
| 2                      | Materiale të papërpunuara             | 25,4         | 28,1         | 25,1         | 23,9         | 17,3         | 22,3         | 24,5         | 23,0         | 18,7         | 13,2         | 14,6         |
| 3                      | Lëndë djegëse                         | 5,1          | 4,8          | 7,7          | 5,3          | 6,5          | 10,5         | 9,3          | 6,8          | 4,7          | 1,3          | 2,2          |
| 4                      | Yndyrna bimore dhe shtazore           | :            | :            | :            | :            | :            | :            | :            | 0,1          | 0,3          | 0,3          | 0,2          |
| 5                      | Produkte kimike                       | 1,3          | 2,1          | 2,8          | 3,2          | 3,9          | 5,0          | 5,0          | 6,2          | 6,0          | 7,1          | 5,9          |
| 6                      | Mallra të përpunuara                  | 52,9         | 44,7         | 44,0         | 47,4         | 47,3         | 33,8         | 31,1         | 29,1         | 32,0         | 36,4         | 30,4         |
| 7                      | Makineri e pajisje transporti         | 5,1          | 6,0          | 4,0          | 4,2          | 4,2          | 3,3          | 2,7          | 3,7          | 5,2          | 5,2          | 4,8          |
| 8                      | Mallra të tjera të përpunuara         | 2,2          | 3,2          | 4,7          | 4,3          | 6,9          | 11,0         | 10,5         | 13,7         | 16,8         | 21,2         | 30,1         |
| 9                      | Mallra të pa klasifikuara diku tjetër | :            | :            | :            | :            | 1,7          | 0,1          | 1,1          | 0,9          | 0,8          | 0,5          | 0,3          |
| <b>Importet (CIF)</b>  |                                       |              |              |              |              |              |              |              |              |              |              |              |
|                        | <b>Gjithsej</b>                       | <b>100,0</b> | <b>100,0</b> | <b>100,0</b> | <b>100,0</b> | <b>100,0</b> | <b>100,0</b> | <b>100,0</b> | <b>100,0</b> | <b>100,0</b> | <b>100,0</b> | <b>100,0</b> |
| 0                      | Ushqime dhe kafshë të gjalla          | 16,6         | 16,8         | 17,5         | 18,1         | 18,2         | 17,6         | 17,0         | 15,9         | 16,2         | 17,6         | 15,2         |
| 1                      | Pije dhe duhan                        | 4,6          | 4,7          | 4,9          | 4,9          | 4,4          | 4,6          | 4,5          | 4,2          | 4,3          | 4,2          | 4,3          |
| 2                      | Materiale të papërpunuara             | 3,5          | 3,3          | 2,6          | 2,6          | 2,6          | 1,9          | 2,3          | 1,6          | 1,8          | 1,9          | 1,5          |
| 3                      | Lëndë djegëse                         | 18,2         | 18,3         | 16,8         | 15,8         | 12,8         | 10,0         | 12,5         | 13,5         | 13,0         | 8,7          | 11,7         |
| 4                      | Yndyrna bimore dhe shtazore           | 0,8          | 0,9          | 0,9          | 0,9          | 0,9          | 0,9          | 0,8          | 0,7          | 0,8          | 0,9          | 0,8          |
| 5                      | Produkte kimike                       | 10,3         | 10,5         | 11,3         | 11,2         | 11,9         | 12,1         | 11,5         | 11,1         | 11,1         | 13,1         | 12,7         |
| 6                      | Mallra të përpunuara                  | 19,6         | 20,8         | 21,3         | 20,1         | 21,2         | 21,4         | 20,7         | 21,6         | 20,9         | 21,6         | 21,7         |
| 7                      | Makineri e pajisje transporti         | 16,9         | 16,4         | 15,7         | 16,5         | 17,7         | 20,3         | 20,4         | 20,7         | 21,1         | 21,3         | 21,3         |
| 8                      | Mallra të tjera të përpunuara         | 9,1          | 8,3          | 8,8          | 9,9          | 10,2         | 11,2         | 10,2         | 10,6         | 10,7         | 10,5         | 10,7         |
| 9                      | Mallra të pa klasifikuara diku tjetër | 0,5          | 0,1          | 0,1          | 0,1          | 0,1          | 0,1          | 0,1          | 0,1          | 0,1          | 0,2          | 0,1          |
| 0                      | Ushqime dhe kafshë të gjalla          | 0,3          | 0,4          | 0,4          | 0,4          | 0,4          | 0,5          | 0,5          | 0,6          | 0,5          | 0,5          | 0,4          |
| 1                      | Pije dhe duhan                        | 0,6          | 0,8          | 0,9          | 0,8          | 1,1          | 1,2          | 1,4          | 1,8          | 1,8          | 1,5          | 1,1          |
| 2                      | Materiale të papërpunuara             | 7,3          | 8,4          | 9,7          | 9,3          | 6,8          | 12,0         | 10,7         | 14,1         | 10,4         | 7,0          | 10,1         |
| 3                      | Lëndë djegëse                         | 0,3          | 0,3          | 0,5          | 0,3          | 0,5          | 1,0          | 0,7          | 0,5          | 0,4          | 0,1          | 0,2          |
| 4                      | Yndyrna bimore dhe shtazore           | :            | :            | :            | :            | :            | :            | :            | 0,1          | 0,4          | 0,3          | 0,3          |
| 5                      | Produkte kimike                       | 0,1          | 0,2          | 0,2          | 0,3          | 0,3          | 0,4          | 0,4          | 0,6          | 0,5          | 0,5          | 0,5          |
| 6                      | Mallra të përpunuara                  | 2,7          | 2,2          | 2,1          | 2,4          | 2,2          | 1,6          | 1,5          | 1,3          | 1,5          | 1,7          | 1,4          |
| 7                      | Makineri e pajisje transporti         | 0,3          | 0,4          | 0,3          | 0,3          | 0,2          | 0,2          | 0,1          | 0,2          | 0,2          | 0,2          | 0,2          |
| 8                      | Mallra të tjera të përpunuara         | 0,2          | 0,4          | 0,5          | 0,4          | 0,7          | 1,0          | 1,0          | 1,3          | 1,6          | 2,0          | 2,8          |
| 9                      | Mallra të pa klasifikuara diku tjetër | :            | :            | :            | :            | 15,2         | 0,6          | 13,4         | 13,3         | 5,3          | 2,1          | 4,3          |

Tab. 5: Eksporti dhe Importi sipas seksioneve të (HS) në vlerë

(në mijë Euro)

| Kodi | Seksionet sipas Sistemit të Harmonizuar (HS)           | Eksportet (FOB)       |                  |                  |                  |                  |                  |                  |                  |                  |                  |                  |
|------|--|-----------------------|------------------|------------------|------------------|------------------|------------------|------------------|------------------|------------------|------------------|------------------|
|      |  | 2011                  | 2012             | 2013             | 2014             | 2015             | 2016             | 2017             | 2018             | 2019             | 2020             | 2021             |
|      | <b>Gjithsej</b>  | <b>319.165</b>        | <b>276.100</b>   | <b>293.842</b>   | <b>324.543</b>   | <b>325.294</b>   | <b>309.627</b>   | <b>378.010</b>   | <b>367.500</b>   | <b>383.491</b>   | <b>474.884</b>   | <b>755.726</b>   |
| 1    | Kafshë të gjalla, produkte me origjinë kafshe          | 437                   | 339              | 156              | 309              | 666              | 775              | 846              | 724              | 1.331            | 1.292            | 2.203            |
| 2    | Produkte bimore  | 12.766                | 14.359           | 15.408           | 18.541           | 15.538           | 16.772           | 23.430           | 23.826           | 22.989           | 31.787           | 31.941           |
| 3    | Yndyrëra   | 45                    | 59               | 46               | 19               | 41               | 9                | 179              | 343              | 1.363            | 1.433            | 1.695            |
| 4    | Ushqime të përgatitura, pije, pije alkoolike dhe duhan | 12.937                | 16.051           | 19.337           | 20.489           | 25.437           | 27.649           | 36.881           | 39.057           | 39.827           | 43.560           | 57.723           |
| 5    | Produkte minerale                                      | 40.575                | 36.485           | 48.352           | 44.704           | 41.615           | 63.885           | 72.698           | 51.275           | 40.024           | 26.084           | 44.930           |
| 6    | Produkte të industrisë kimike                          | 2.298                 | 2.476            | 1.739            | 2.608            | 2.870            | 4.703            | 5.882            | 7.445            | 8.155            | 18.776           | 17.627           |
| 7    | Plastikë, gomë dhe artikuj prej tyre                   | 12.429                | 14.003           | 18.205           | 16.268           | 23.470           | 28.872           | 35.630           | 44.794           | 50.824           | 57.194           | 80.426           |
| 8    | Lëkurë dhe artikuj prej tyre                           | 9.406                 | 10.418           | 11.691           | 11.365           | 10.769           | 11.192           | 11.827           | 10.933           | 6.542            | 4.126            | 7.790            |
| 9    | Druri dhe artikuj druri                                | 1.627                 | 1.817            | 2.134            | 2.720            | 2.463            | 3.619            | 4.408            | 5.664            | 5.750            | 5.430            | 10.205           |
| 10   | Letër dhe artikuj prej letre                           | 1.392                 | 1.612            | 1.751            | 2.494            | 2.826            | 3.977            | 5.210            | 5.354            | 4.357            | 4.515            | 7.579            |
| 11   | Tekstil dhe artikuj tekstili                           | 11.697                | 11.433           | 12.751           | 14.691           | 11.957           | 8.784            | 9.941            | 10.643           | 11.541           | 15.271           | 25.748           |
| 12   | Veshëmbathje të këmbëve                                | 86                    | 154              | 651              | 1.777            | 3.031            | 3.371            | 2.729            | 2.062            | 2.471            | 2.610            | 4.065            |
| 13   | Artikuj prej guri, allçie, prod. qeramike dhe qelqi    | 1.157                 | 825              | 1.195            | 2.925            | 2.451            | 3.574            | 6.480            | 7.764            | 8.506            | 10.459           | 19.231           |
| 14   | Perla, gurë të çmuara, metale të çmuara etj.           | 22                    | 95               | 113              | 10               | 5.215            | 6                | 4.130            | 3.515            | 3.411            | 2.028            | 3.945            |
| 15   | Metale bazë dhe artikuj prej tyre                      | 193.143               | 145.813          | 143.911          | 167.387          | 157.732          | 111.179          | 135.410          | 125.231          | 134.394          | 173.906          | 244.177          |
| 16   | Makineri, pajisje mekanike dhe elektrike               | 15.276                | 16.659           | 12.590           | 13.379           | 12.316           | 9.234            | 9.429            | 11.503           | 16.877           | 20.373           | 30.750           |
| 17   | Mjetet e transportit                                   | 1.077                 | 673              | 512              | 941              | 1.752            | 1.506            | 1.753            | 3.160            | 3.999            | 5.169            | 7.251            |
| 18   | Instr. optike, mjekësore, fotograf., muzikore etj.     | 583                   | 298              | 562              | 299              | 337              | 533              | 593              | 927              | 1.086            | 886              | 1.419            |
| 19   | Armët dhe municionet                                   | 1                     | :                | :                | :                | :                | :                | :                | :                | :                | :                | :                |
| 20   | Artikuj të ndryshëm të prodhuar                        | 2.079                 | 2.452            | 2.613            | 3.559            | 4.636            | 9.812            | 10.349           | 13.123           | 20.003           | 49.779           | 156.787          |
| 21   | Veprat e artit   | 132                   | 81               | 127              | 58               | 172              | 174              | 205              | 157              | 40               | 206              | 235              |
|      |  | <b>Importet (CIF)</b> |                  |                  |                  |                  |                  |                  |                  |                  |                  |                  |
|      | <b>Gjithsej</b>  | <b>2.492.348</b>      | <b>2.507.609</b> | <b>2.449.064</b> | <b>2.538.337</b> | <b>2.634.693</b> | <b>2.789.491</b> | <b>3.047.018</b> | <b>3.347.007</b> | <b>3.496.942</b> | <b>3.296.635</b> | <b>4.684.198</b> |
| 1    | Kafshë të gjalla, produkte me origjinë kafshe          | 98.433                | 101.299          | 105.769          | 115.324          | 111.972          | 109.894          | 121.483          | 132.036          | 148.772          | 147.208          | 198.621          |
| 2    | Produkte bimore  | 136.877               | 136.504          | 124.349          | 133.045          | 143.434          | 147.920          | 148.781          | 151.754          | 160.541          | 163.951          | 175.051          |
| 3    | Yndyrëra   | 22.023                | 26.184           | 25.670           | 24.912           | 25.615           | 27.863           | 28.362           | 27.930           | 30.054           | 32.135           | 41.580           |
| 4    | Ushqime të përgatitura, pije, pije alkoolike dhe duhan | 304.095               | 310.987          | 327.916          | 342.837          | 352.681          | 373.054          | 395.891          | 400.594          | 420.401          | 422.204          | 555.965          |
| 5    | Produkte minerale                                      | 539.579               | 550.075          | 481.288          | 467.784          | 404.151          | 327.524          | 442.671          | 510.567          | 517.654          | 353.810          | 629.348          |
| 6    | Produkte të industrisë kimike                          | 181.179               | 185.599          | 190.264          | 195.609          | 213.837          | 221.532          | 230.428          | 235.181          | 246.976          | 283.912          | 355.842          |
| 7    | Plastikë, gomë dhe artikuj prej tyre                   | 137.563               | 140.251          | 148.148          | 147.785          | 163.166          | 188.420          | 194.267          | 214.001          | 220.896          | 224.581          | 338.848          |
| 8    | Lëkurë dhe artikuj prej tyre                           | 5.027                 | 4.557            | 4.899            | 7.243            | 7.602            | 8.392            | 9.010            | 10.021           | 10.480           | 7.240            | 10.779           |
| 9    | Druri dhe artikuj druri                                | 53.885                | 51.496           | 52.809           | 55.061           | 62.449           | 72.642           | 77.186           | 73.517           | 83.414           | 80.633           | 105.270          |
| 10   | Letër dhe artikuj prej letre                           | 46.669                | 38.666           | 38.752           | 38.787           | 38.739           | 41.742           | 46.072           | 47.706           | 52.532           | 47.178           | 63.759           |
| 11   | Tekstil dhe artikuj tekstili                           | 88.598                | 83.236           | 87.616           | 120.372          | 122.589          | 136.688          | 139.910          | 162.501          | 173.251          | 163.109          | 235.817          |
| 12   | Veshëmbathje të këmbëve                                | 27.601                | 23.027           | 23.956           | 28.974           | 30.594           | 35.015           | 36.236           | 39.139           | 43.572           | 35.073           | 44.691           |
| 13   | Artikuj prej guri, allçie, prod. qeramike dhe qelqi    | 91.174                | 95.257           | 96.772           | 100.296          | 106.677          | 111.202          | 111.064          | 118.110          | 115.622          | 112.501          | 162.823          |
| 14   | Perla, gurë të çmuara, metale të çmuara etj.           | 1.778                 | 1.646            | 1.956            | 1.812            | 1.661            | 2.650            | 3.439            | 3.636            | 5.249            | 4.385            | 6.823            |
| 15   | Metale bazë dhe artikuj prej tyre                      | 228.156               | 248.466          | 247.173          | 227.874          | 260.549          | 275.384          | 307.105          | 372.197          | 371.444          | 351.167          | 518.694          |
| 16   | Makineri, pajisje mekanike dhe elektrike               | 273.047               | 268.893          | 256.816          | 286.240          | 310.401          | 357.668          | 361.421          | 435.148          | 431.753          | 434.994          | 598.146          |
| 17   | Mjetet e transportit                                   | 155.650               | 150.624          | 135.482          | 141.015          | 164.114          | 220.006          | 267.564          | 268.753          | 314.782          | 288.860          | 451.368          |
| 18   | Instr. optike, mjekësore, fotograf., muzikore etj.     | 25.212                | 25.053           | 25.999           | 29.366           | 31.262           | 35.464           | 33.041           | 33.502           | 43.068           | 45.124           | 55.952           |
| 19   | Armët dhe municionet                                   | 1.346                 | 2.564            | 1.158            | 521              | 1.383            | 2.874            | 2.482            | 2.602            | 2.862            | 5.011            | 5.555            |
| 20   | Artikuj të ndryshëm të prodhura                        | 61.955                | 61.403           | 70.312           | 70.458           | 78.910           | 90.981           | 88.242           | 105.551          | 99.964           | 87.600           | 126.444          |
| 21   | Veprat e artit   | 12.501                | 1.823            | 1.959            | 3.021            | 2.908            | 2.578            | 2.363            | 2.560            | 3.656            | 5.960            | 2.823            |

Tab. 6: Pjesëmarrja e eksportit dhe importit sipas seksioneve në raport me gjithsej

(në %)

| Seksionet sipas Sistemit të Harmonizuar(HS) |  | Eksportet (FOB)       |              |              |              |              |              |              |              |              |              |              |
|---|--|-----------------------|--------------|--------------|--------------|--------------|--------------|--------------|--------------|--------------|--------------|--------------|
|   |  | 2011                  | 2012         | 2013         | 2014         | 2015         | 2016         | 2017         | 2018         | 2019         | 2020         | 2021         |
| <b>Gjithsej</b>                             |  | <b>100,0</b>          | <b>100,0</b> | <b>100,0</b> | <b>100,0</b> | <b>100,0</b> | <b>100,0</b> | <b>100,0</b> | <b>100,0</b> | <b>100,0</b> | <b>100,0</b> | <b>100,0</b> |
| 1   | Kafshë të gjalla, produkte me origjinë kafshë          | 0,1                   | 0,1          | 0,1          | 0,1          | 0,2          | 0,3          | 0,2          | 0,2          | 0,3          | 0,3          | 0,3          |
| 2   | Produkte bimore  | 4,0                   | 5,2          | 5,2          | 5,7          | 4,8          | 5,4          | 6,2          | 6,5          | 6,0          | 6,7          | 4,2          |
| 3   | Yndyrëra   | :                     | :            | :            | 0,0          | 0,0          | 0,0          | 0,0          | 0,1          | 0,4          | 0,3          | 0,2          |
| 4   | Ushqime të përgatitura, pije, pije alkoolike dhe duhan | 4,1                   | 5,8          | 6,6          | 6,3          | 7,8          | 8,9          | 9,8          | 10,6         | 10,4         | 9,2          | 7,6          |
| 5   | Produkte minerale                                      | 12,7                  | 13,2         | 16,5         | 13,8         | 12,8         | 20,6         | 19,2         | 14,0         | 10,4         | 5,5          | 5,9          |
| 6   | Produkte të industrisë kimike                          | 0,7                   | 0,9          | 0,6          | 0,8          | 0,9          | 1,5          | 1,6          | 2,0          | 2,1          | 4,0          | 2,3          |
| 7   | Plastikë, gomë dhe artikuj prej tyre                   | 3,9                   | 5,1          | 6,2          | 5,0          | 7,2          | 9,3          | 9,4          | 12,2         | 13,3         | 12,0         | 10,6         |
| 8   | Lëkurë dhe artikuj prej tyre                           | 2,9                   | 3,8          | 4,0          | 3,5          | 3,3          | 3,6          | 3,1          | 3,0          | 1,7          | 0,9          | 1,0          |
| 9   | Druri dhe artikuj druri                                | 0,5                   | 0,7          | 0,7          | 0,8          | 0,8          | 1,2          | 1,2          | 1,5          | 1,5          | 1,1          | 1,4          |
| 10  | Letër dhe artikuj prej letre                           | 0,4                   | 0,6          | 0,6          | 0,8          | 0,9          | 1,3          | 1,4          | 1,5          | 1,1          | 1,0          | 1,0          |
| 11  | Tekstil dhe artikuj tekstili                           | 3,7                   | 4,1          | 4,3          | 4,5          | 3,7          | 2,8          | 2,6          | 2,9          | 3,0          | 3,2          | 3,4          |
| 12  | Veshëmbathje të këmbëve                                | 0,0                   | 0,1          | 0,2          | 0,5          | 0,9          | 1,1          | 0,7          | 0,6          | 0,6          | 0,5          | 0,5          |
| 13  | Artikuj prej guri, allçie, prod. qeramike dhe qelqi    | 0,4                   | 0,3          | 0,4          | 0,9          | 0,8          | 1,2          | 1,7          | 2,1          | 2,2          | 2,2          | 2,5          |
| 14  | Perla, gurë të çmuar, metale të çmuara etj.            | 0,0                   | 0,0          | 0,0          | 0,0          | 1,6          | 0,0          | 1,1          | 1,0          | 0,9          | 0,4          | 0,5          |
| 15  | Metale bazë dhe artikuj prej tyre                      | 60,5                  | 52,8         | 49,0         | 51,6         | 48,5         | 35,9         | 35,8         | 34,1         | 35,0         | 36,6         | 32,3         |
| 16  | Makinëri, pajisje mekanike dhe elektrike               | 4,8                   | 6,0          | 4,3          | 4,1          | 3,8          | 3,0          | 2,5          | 3,1          | 4,4          | 4,3          | 4,1          |
| 17  | Mjetet e transportit                                   | 0,3                   | 0,2          | 0,2          | 0,3          | 0,5          | 0,5          | 0,5          | 0,9          | 1,0          | 1,1          | 1,0          |
| 18  | Instr. optike, mjekësore, fotog., muzikore etj.        | 0,2                   | 0,1          | 0,2          | 0,1          | 0,1          | 0,2          | 0,2          | 0,3          | 0,3          | 0,2          | 0,2          |
| 19  | Armët dhe municionet                                   | :                     | :            | :            | :            | :            | :            | :            | :            | :            | :            | :            |
| 20  | Artikuj të ndryshëm të prodhuar                        | 0,7                   | 0,9          | 0,9          | 1,1          | 1,4          | 3,2          | 2,7          | 3,6          | 5,2          | 10,5         | 20,7         |
| 21  | Veprat e artit   | 0,0                   | 0,0          | 0,0          | 0,0          | 0,1          | 0,1          | 0,1          | 0,0          | 0,0          | 0,0          | 0,0          |
|   |  | <b>Importet (CIF)</b> |              |              |              |              |              |              |              |              |              |              |
| <b>Gjithsej</b>                             |  | <b>100,0</b>          | <b>100,0</b> | <b>100,0</b> | <b>100,0</b> | <b>100,0</b> | <b>100,0</b> | <b>100,0</b> | <b>100,0</b> | <b>100,0</b> | <b>100,0</b> | <b>100,0</b> |
| 1   | Kafshë të gjalla, produkte me origjinë kafshë          | 3,9                   | 4,0          | 4,3          | 4,5          | 4,2          | 3,9          | 4,0          | 3,9          | 4,3          | 4,5          | 4,2          |
| 2   | Produkte bimore  | 5,5                   | 5,4          | 5,1          | 5,2          | 5,4          | 5,3          | 4,9          | 4,5          | 4,6          | 5,0          | 3,7          |
| 3   | Yndyrëra   | 0,9                   | 1,0          | 1,0          | 1,0          | 1,0          | 1,0          | 0,9          | 0,8          | 0,9          | 1,0          | 0,9          |
| 4   | Ushqime të përgatitura, pije, pije alkoolike dhe duhan | 12,2                  | 12,4         | 13,4         | 13,5         | 13,4         | 13,4         | 13,0         | 12,0         | 12,0         | 12,8         | 11,9         |
| 5   | Produkte minerale                                      | 21,6                  | 21,9         | 19,7         | 18,4         | 15,3         | 11,7         | 14,5         | 15,3         | 14,8         | 10,7         | 13,4         |
| 6   | Produkte të industrisë kimike                          | 7,3                   | 7,4          | 7,8          | 7,7          | 8,1          | 7,9          | 7,6          | 7,0          | 7,1          | 8,6          | 7,6          |
| 7   | Plastikë, gomë dhe artikuj prej tyre                   | 5,5                   | 5,6          | 6,0          | 5,8          | 6,2          | 6,8          | 6,4          | 6,4          | 6,3          | 6,8          | 7,2          |
| 8   | Lëkurë dhe artikuj prej tyre                           | 0,2                   | 0,2          | 0,2          | 0,3          | 0,3          | 0,3          | 0,3          | 0,3          | 0,3          | 0,2          | 0,2          |
| 9   | Druri dhe artikuj druri                                | 2,2                   | 2,1          | 2,2          | 2,2          | 2,4          | 2,6          | 2,5          | 2,2          | 2,4          | 2,4          | 2,2          |
| 10  | Letër dhe artikuj prej letre                           | 1,9                   | 1,5          | 1,6          | 1,5          | 1,5          | 1,5          | 1,5          | 1,4          | 1,5          | 1,4          | 1,4          |
| 11  | Tekstil dhe artikuj tekstili                           | 3,6                   | 3,3          | 3,6          | 4,7          | 4,7          | 4,9          | 4,6          | 4,9          | 5,0          | 4,9          | 5,0          |
| 12  | Veshëmbathje të këmbëve                                | 1,1                   | 0,9          | 1,0          | 1,1          | 1,2          | 1,3          | 1,2          | 1,2          | 1,2          | 1,1          | 1,0          |
| 13  | Artikuj prej guri, allçie, prod. qeramike dhe qelqi    | 3,7                   | 3,8          | 4,0          | 4,0          | 4,0          | 4,0          | 3,6          | 3,5          | 3,3          | 3,4          | 3,5          |
| 14  | Perla, gurë të çmuar, metale të çmuara etj.            | 0,1                   | 0,1          | 0,1          | 0,1          | 0,1          | 0,1          | 0,1          | 0,1          | 0,2          | 0,1          | 0,1          |
| 15  | Metale bazë dhe artikuj prej tyre                      | 9,2                   | 9,9          | 10,1         | 9,0          | 9,9          | 9,9          | 10,1         | 11,1         | 10,6         | 10,7         | 11,1         |
| 16  | Makinëri, pajisje mekanike dhe elektrike               | 11,0                  | 10,7         | 10,5         | 11,3         | 11,8         | 12,8         | 11,9         | 13,0         | 12,3         | 13,2         | 12,8         |
| 17  | Mjetet e transportit                                   | 6,2                   | 6,0          | 5,5          | 5,6          | 6,2          | 7,9          | 8,8          | 8,0          | 9,0          | 8,8          | 9,6          |
| 18  | Instr. optike, mjekësore, fotog., muzikore etj.        | 1,0                   | 1,0          | 1,1          | 1,2          | 1,2          | 1,3          | 1,1          | 1,0          | 1,2          | 1,4          | 1,2          |
| 19  | Armët dhe municionet                                   | 0,1                   | 0,1          | 0,0          | 0,0          | 0,1          | 0,1          | 0,1          | 0,1          | 0,1          | 0,2          | 0,1          |
| 20  | Artikuj të ndryshëm të prodhuar                        | 2,5                   | 2,4          | 2,9          | 2,8          | 3,0          | 3,3          | 2,9          | 3,2          | 2,9          | 2,7          | 2,7          |
| 21  | Veprat e artit   | 0,5                   | 0,1          | 0,1          | 0,1          | 0,1          | 0,1          | 0,1          | 0,1          | 0,1          | 0,2          | 0,1          |

Tab. 7: Eksporti sipas kapitujve në vlerë

(në mijë Euro)

| Emërtimi i mallrave |  | 2011   | 2012    | 2013    | 2014    | 2015    | 2016    | 2017    | 2018    | 2019    | 2020    | 2021    |       |
|---------------------|--|--|---------|---------|---------|---------|---------|---------|---------|---------|---------|---------|-------|
| Gjithsej            |  | 319.165  | 276.100 | 293.842 | 324.543 | 325.294 | 309.627 | 378.010 | 367.500 | 383.491 | 474.884 | 755.726 |       |
| 1                   | 1. Kafshë të gjalla  | 104  | 65      | :       | :       | :       | :       | :       | 17      | :       | :       | 0       |       |
|                     | 2. Mish dhe produkte prej mishi  | 14   | 5       | 23      | 109     | 175     | 248     | 183     | 127     | 333     | 337     | 654     |       |
|                     | 3. Peshku dhe kafshët guaskore të nënujshme  | 29   | 120     | :       | :       | 32      | 37      | 172     | 110     | 106     | 111     | 216     |       |
|                     | 4. Produktet bulmetore vezët e zogjve mjaltë natyral   | 289  | 149     | 133     | 200     | 459     | 490     | 492     | 471     | 758     | 841     | 1.213   |       |
|                     | 5. Produktet ushqimore me origjinë kafshetë papërfshira diku tjetër  | :  | :       | :       | :       | :       | :       | :       | :       | 134     | 4       | 119     |       |
| 2                   | 6. Pemët dhe bimët e tjera të gjalla, kokat e bimëve rrënjët dhe të ngjashme me to, gjethnajat zbukuruese                          | 8  | 12      | 94      | 22      | 42      | 58      | 165     | 226     | 1.170   | 1.641   | 1.474   |       |
|                     | 7. Perimet ushqimore, rrënjët dhe zhardhok etj.  | 2.642  | 2.946   | 2.642   | 4.918   | 3.201   | 4.790   | 4.899   | 5.636   | 5.307   | 8.869   | 6.593   |       |
|                     | 8. Frutat dhe arrat e ngrënshme, lëkurat e agrumeve apo të pjeprave  | 1.677  | 1.609   | 2.122   | 2.588   | 2.931   | 3.845   | 8.616   | 8.781   | 7.675   | 9.681   | 11.580  |       |
|                     | 9. Kafe, çaj, matë dhe erëza   | 573  | 717     | 1.371   | 2.729   | 3.181   | 2.170   | 3.677   | 3.971   | 4.319   | 5.890   | 6.147   |       |
|                     | 10. Drithërat  | 120  | 79      | 32      | 420     | 724     | 335     | 262     | 386     | 118     | 513     | 505     |       |
|                     | 11. Produkte e industrisë bluajtëse maltit niseshtenë, inulinë, gluteni i grurit   | 7.256  | 8.316   | 8.448   | 6.518   | 4.182   | 4.172   | 4.254   | 2.411   | 913     | 1.133   | 1.908   |       |
|                     | 12. Farat vajore, frutat me përmbajtje vajore kokrra, fara dhe frute të ndryshme, bimët industriale, medicinale, kashta dhe tagjia | 489  | 681     | 691     | 1.347   | 1.279   | 1.395   | 1.558   | 2.414   | 3.481   | 4.060   | 3.725   |       |
|                     | 13. Laç, gomat, rrëshirat, lëngjet dhe ekstrakte tjera bimore  | :  | :       | 8       | :       | :       | :       | :       | :       | :       | :       | :       | 0     |
|                     | 14. Materialet bimore që përdoren për thurje produktet bimore të papërfshira diku tjetër   | :  | :       | :       | :       | :       | 8       | :       | 1       | 5       | :       | 8       |       |
|                     | 3  | 15. Vajra dhe dhjamra kafshe apo bimore dhe produktet e ndarjes së tyre, dhjamra të përgatitura të ngrënshme, dyllet kafsheje dhe bimore | 45      | 59      | 46      | 19      | 41      | 9       | 179     | 343     | 1.363   | 1.433   | 1.695 |
| 4                   | 16. Ushqimet e përgatitura prej mishit, prej peshkut, krustaceve, prej molusqeve dhe kafshëve të tjera jo vertebrorë ujore.        | :  | 6       | 102     | 301     | 500     | 478     | 618     | 776     | 872     | 1.817   | 4.052   |       |
|                     | 17. Sheqerna dhe ëmbëlsirat prej tij   | 141  | 137     | 171     | 159     | 699     | 804     | 652     | 712     | 696     | 846     | 1.013   |       |
|                     | 18. Kakao dhe përgatitjet prej kakaos.   | 295  | 1.392   | 1.803   | 2.661   | 2.821   | 2.397   | 1.909   | 1.763   | 1.821   | 1.449   | 2.037   |       |
|                     | 19. Përgatitjet prej drithërave, miellit, nishestës apo qumështit, produktet e pasticerisë apo të brumërave.                       | 705  | 704     | 1.021   | 1.497   | 2.104   | 1.904   | 1.925   | 1.893   | 1.785   | 1.667   | 2.181   |       |
|                     | 20. Përgatitjet prej zarzavateve, frutave, arrave apo pjesëve të tjera të bimëve.  | 2.854  | 2.484   | 1.599   | 1.752   | 2.253   | 3.757   | 6.171   | 4.507   | 4.556   | 6.378   | 8.826   |       |
|                     | 21. Përgatitje të ndryshme të ngrënshme.   | 139  | 164     | 167     | 317     | 336     | 441     | 352     | 612     | 601     | 638     | 1.239   |       |
|                     | 22. Pijet, pije alkoolike dhe uthllat.   | 8.106  | 10.195  | 13.300  | 12.508  | 15.992  | 16.979  | 24.194  | 27.565  | 28.666  | 29.667  | 36.885  |       |
|                     | 23. Mbetjet dhe kthimet nga industritë ushqimore, ushqimet e përgatitura për kafshët   | 698  | 899     | 1.086   | 1.296   | 732     | 888     | 1.060   | 1.228   | 709     | 1.093   | 1.458   |       |
|                     | 24. Duhani dhe zëvendësuesit e përpunuar të duhanit  | :  | 69      | 88      | :       | :       | :       | :       | :       | 122     | 5       | 32      |       |

Tab. 7. 1: Eksporti sipas kapitujve në vlerë (vazhdim)

(në mijë Euro)

| Emërtimi i mallrave | 2011   | 2012   | 2013   | 2014   | 2015   | 2016   | 2017   | 2018   | 2019   | 2020   | 2021   |        |
|---------------------|--|--------|--------|--------|--------|--------|--------|--------|--------|--------|--------|--------|
| 5                   | 25. Kripëra, sulfuret, oksidet, gurët, materialet suvatuese, gëlqere dhe çimento   | 2.712  | 1.069  | 2.874  | 2.383  | 2.720  | 325    | 137    | 418    | 324    | 1.683  | 1.878  |
|                     | 26. Xeheroret, ngjyrërat dhe hiri.   | 20.104 | 20.528 | 21.540 | 23.899 | 16.342 | 28.064 | 35.450 | 25.605 | 21.745 | 18.463 | 26.271 |
|                     | 27. Lëndët djegëse minerale, vajrat minerale dhe produktete distini të tyre; substancat bituminoze; dyllat minerale.   | 17.758 | 14.888 | 23.937 | 18.423 | 22.552 | 35.495 | 37.111 | 25.253 | 17.956 | 5.938  | 16.781 |
| 6                   | 28. Kimikatet inorganike, përbërjet organike dhe inorg. të metaleve të çmuara të metaleve të rralla të elementeve radioaktive apo të izotopeve   | 873    | 800    | 22     | 175    | 80     | 941    | 577    | 7      | 166    | 872    | 690    |
|                     | 29. Kimikatet organike   | 5      | 17     | 11     | 11     | 0      | 0      | 56     | 40     | 102    | 79     | 130    |
|                     | 30. Produkte farmaceutike  | 405    | 302    | 234    | 131    | 104    | 166    | 697    | 1.913  | 937    | 747    | 798    |
|                     | 31. Plehëruesit  | 42     | 26     | :      | 62     | 5      | 77     | 138    | 119    | 285    | 305    | 520    |
|                     | 32. Ekstraktet ngjyrosëse dhe tanikë, taninet dhe derivatet e tyre, ngjyrosësit, pigmentet dhe lëndë të tjera ngjyrosëse, ilustruesit dhe ngjyrat e shkrimit   | 349    | 552    | 760    | 839    | 1.024  | 1.118  | 1.576  | 1.787  | 2.423  | 3.673  | 6.017  |
|                     | 33. Vajrat thelbësore dhe rrëshirat, përgatitjet parfumerisë, kozmetikës apo të tauletit   | 89     | 65     | 67     | 110    | 24     | 84     | 359    | 255    | 270    | 530    | 720    |
|                     | 34. Sapuni, agjentat organike me veprim të sipërfaqshëm, preparatet larëse, preparatet lubrifikuese dyllate përgatitura, preparatet ilustruese apo pastruese, qirinjtë, pastat modeliste me bazë allçie. | 89     | 209    | 542    | 943    | 1.370  | 1.862  | 2.081  | 2.595  | 3.410  | 11.759 | 7.875  |
|                     | 35. Substanca albuminoidale; produktet me bazë amonoidi apo nisheste e ndryshme të modifikuara; tutkallet dhe ngjitësat; enzimet.  | 118    | 68     | 17     | 95     | 94     | 107    | 89     | 168    | 139    | 270    | 236    |
|                     | 36. Substanca albuminoidale, produktet me bazë amonoidi apo nisheste e ndryshme të modifikuara, tutkallet dhe ngjitësat.   | :      | :      | :      | :      | :      | :      | 7      | :      | :      | :      | 1      |
|                     | 37. Mallrat fotografike dhe kinematografike.   | 4      | 3      | 5      | 1      | 14     | 22     | 5      | :      | :      | 7      | 1      |
|                     | 38. Produkte të ndryshme kimike.   | 324    | 435    | 81     | 240    | 155    | 327    | 297    | 560    | 423    | 532    | 639    |
| 7                   | 39. Plastikak dhe artikujt prej tyre.  | 4.641  | 7.307  | 11.854 | 11.346 | 19.186 | 25.704 | 33.004 | 42.200 | 48.223 | 52.985 | 77.051 |
|                     | 40. Goma dhe artikujt prej saj   | 7.788  | 6.696  | 6.351  | 4.922  | 4.284  | 3.168  | 2.626  | 2.594  | 2.600  | 4.209  | 3.374  |
| 8                   | 41. Lëkurat e përpunuara dhe të papërpunuara   | 9.399  | 10.406 | 11.534 | 10.684 | 10.464 | 9.975  | 10.862 | 10.007 | 5.708  | 4.014  | 7.713  |
|                     | 42. Artikujt prej lëkure, samarët, mallrat e udhëtimit, çantat e dorës   | 8      | 12     | 157    | 681    | 306    | 1.217  | 965    | 925    | 835    | 112    | 76     |
|                     | 43. Gëzofët dhe qimet artificiale, prodhimet prej tyre.  | :      | :      | :      | :      | :      | :      | :      | :      | :      | :      | :      |
| 9                   | 44. Druri dhe artikujt prej druri, qymyri i drurit   | 1.627  | 1.813  | 2.134  | 2.719  | 2.463  | 3.619  | 4.408  | 5.664  | 5.750  | 5.430  | 10.204 |
|                     | 45. Tapa dhe artikujt prej tape  | :      | :      | :      | :      | :      | :      | :      | :      | :      | :      | :      |
|                     | 46. Prodhimet e kashtës të espartos apo të materialeve të tjera thurëse  | :      | 4      | :      | :      | :      | :      | :      | :      | :      | :      | :      |

Tab. 7. 2: Eksporti sipas kapitujve në vlerë - (vazhdim)

(në mijë Euro)

| Emërtimi i mallrave  |  | 2011  | 2012  | 2013  | 2014  | 2015  | 2016  | 2017  | 2018  | 2019  | 2020   | 2021  |
|--|--|-------|-------|-------|-------|-------|-------|-------|-------|-------|--------|-------|
| 10   | 47. Brumii drurit apo i materialeve të tjera fibroze celulozike, mbetje dhe kthimet të letrës dhe të kartonit                    | 721   | 820   | 801   | 1.561 | 1.516 | 2.059 | 2.458 | 2.551 | 2.006 | 1.470  | 3.265 |
|  | 48. Letra dhe kartoni, artikujt të brumit të letrës  | 509   | 637   | 690   | 780   | 908   | 1.624 | 2.545 | 2.388 | 1.974 | 2.806  | 3.914 |
|  | 49. Librat, revistat, pikturat dhe produkte të tjera të industrisë së shtypit dorëshkrimet dhe projektet                         | 162   | 155   | 260   | 153   | 402   | 294   | 207   | 416   | 377   | 239    | 400   |
| 11   | 50. Mendafshi  | :     | :     | :     | :     | :     | :     | :     | :     | :     | 0      | 0     |
|  | 51. Leshi, qime kafshësh të holla apo të ashpra fije prej flokëve të kalit dhe pelhura të endura prej tyre                       | 2.019 | 193   | 234   | 173   | 129   | 70    | 142   | 51    | 94    | 646    | 641   |
|  | 52. Pambuku  | 4     | 4     | 175   | 5     | 10    | 1     | :     | 28    | 9     | 44     | 3     |
|  | 53. Fibra të tjera tekstile vegjetale, fill letre dhe pelhura të endura prej fijeve prej letre                                   | :     | 1     | :     | 43    | 45    | :     | :     | :     | :     | 0      | 0     |
|  | 54. Filamentet e bëra nga njerëzit   | 14    | 8     | 42    | 4     | 11    | 86    | 111   | 86    | 69    | 34     | 81    |
|  | 55. Fibra themelore të bëra nga njerëzit   | 5.298 | 6.938 | 7.744 | 8.217 | 4.411 | 519   | 1.041 | 508   | 149   | 89     | 14    |
|  | 56. Mbushje, shajak dhe pelhura të paendura fijet speciale, spango, kordone, litarë dhe kablo, artikujt prej tyre                | 7     | 14    | 22    | 30    | 14    | 10    | 5     | 18    | 16    | 79     | 107   |
|  | 57. Qilimat dhe veshjet të tjera të dyshemesë prej tekstili  | 372   | 379   | 259   | 318   | 267   | 279   | 248   | 704   | 707   | 769    | 1.032 |
|  | 58. Pelhura speciale të endura, pelhura tekstili me xhufka, tantelat, tapiceritë, zbukurimet qendismat.                          | :     | 400   | 23    | :     | 3     | 1     | 1     | 15    | 1     | 36     | 16    |
|  | 59. Pëlhurat tekstile të ngopura, të veshura, të mbushura apo të laminuara të një lloji të përshtatshëm për përdorim industrial. | 2.827 | 2.061 | 2.179 | 2.401 | 3.298 | 3.096 | 2.793 | 3.024 | 2.409 | 2.702  | 3.023 |
|  | 60. Pëlhurat e thurrura me një file apo me shumë file.   | 12    | :     | :     | :     | 2     | :     | 1     | 5     | 25    | 33     | 72    |
| 61. Artikujt të veshjes dhe rroba plotsuese, të thurura me shumë file apo një file.            | 49   | 297   | 251   | 251   | 258   | 166   | 799   | 1.152 | 1.464 | 1.362 | 1.519  |       |
| 62. Artikujt të veshjes dhe plotësues të veshjeve, jo të thurura me një file apo me shumë file | 1.000  | 974   | 1.657 | 1.939 | 1.943 | 1.176 | 599   | 988   | 1.756 | 3.745 | 8.515  |       |
| 63. Artikujt të tjerë tekstili të ndërtuar, artikuj tekstili të përdorur, lecka etj.           | 95   | 164   | 164   | 1.308 | 1.566 | 3.381 | 4.201 | 4.064 | 4.842 | 5.731 | 10.723 |       |
| 12   | 64. Këpucë dhe pjesët e artkujve të tillë  | 79    | 139   | 629   | 1.730 | 2.940 | 3.266 | 2.570 | 1.779 | 2.250 | 2.273  | 3.187 |
|  | 65. Veshjet e kokës dhe pjesët prej tyre   | :     | :     | 3     | 3     | 23    | 18    | 19    | 2     | 14    | 9      | 138   |
|  | 66. Çadrat, çadrat e diellit, bastunet mbështetës, kamzhiqet për gjueti  | 6     | 14    | 18    | 44    | 67    | 88    | 128   | 273   | 203   | 326    | 725   |
|  | 67. Puplat dhe artikujt e bërë nga puplat, lulet artificiale, artikuj prej flokëve të njerëzve                                   | :     | :     | 1     | :     | :     | :     | 12    | 7     | 3     | 2      | 15    |
| 13   | 68. Artikuj prej guri allçie çimentoje asbesti mike apo materiale të ngjashme  | 857   | 563   | 686   | 716   | 1.056 | 2.526 | 3.667 | 3.809 | 3.574 | 3.855  | 8.269 |
|  | 69. Produkte të qeramikes  | 252   | 206   | 204   | 448   | 405   | 559   | 1.148 | 1.483 | 1.492 | 1.696  | 3.170 |
|  | 70. Qelq dhe artikujt prej qelqi   | 48    | 56    | 305   | 1.762 | 990   | 489   | 1.665 | 2.473 | 3.441 | 4.908  | 7.793 |
| 14   | 71. Perlat natyrale apo të kultivuara, gurët e çmuar apo gjysëm të çmuar, metalet e çmuara, bizhuterit dhe monedhat e vjetra.    | 22    | 95    | 113   | 10    | 5.215 | 6     | 4.130 | 3.515 | 3.411 | 2.028  | 3.945 |

Tab. 7. 3: Eksporti sipas kapitujve në vlerë - vazhdim

(në mijë Euro)

| Emërtimi i mallrave |   | 2011    | 2012    | 2013    | 2014    | 2015    | 2016   | 2017   | 2018   | 2019   | 2020    | 2021    |
|---------------------|---|---------|---------|---------|---------|---------|--------|--------|--------|--------|---------|---------|
| 15                  | 72. Hekur dhe çelik   | 162.038 | 112.725 | 112.212 | 130.401 | 116.218 | 35.464 | 80.533 | 62.066 | 75.374 | 100.581 | 119.002 |
|                     | 73. Artikuj prej hekurit dhe çeliku   | 7.766   | 9.857   | 12.712  | 16.909  | 18.751  | 22.201 | 27.790 | 34.485 | 34.110 | 45.286  | 67.739  |
|                     | 74. Bakr dhe artikuj prej bakri   | 14.461  | 11.962  | 10.157  | 8.719   | 6.908   | 7.051  | 12.920 | 9.540  | 8.503  | 7.258   | 16.795  |
|                     | 75. Nikeli dhe artikuj prej tij   | 8       | 20      | 26      | 9       | :       | :      | :      | :      | :      | 1       | :       |
|                     | 76. Alumin dhe artikuj prej tij   | 7.561   | 8.519   | 6.537   | 9.716   | 12.692  | 44.514 | 10.459 | 14.002 | 11.297 | 12.299  | 31.135  |
|                     | 78. Plumbi dhe artikuj prej tij   | 408     | 1.985   | 1.232   | 696     | 2.164   | 651    | 1.842  | 1.906  | 1.679  | 3.065   | 3.008   |
|                     | 79. Zinku dhe artikuj prej tij  | 728     | 701     | 912     | 820     | 823     | 1.003  | 1.463  | 2.220  | 1.474  | 2.363   | 3.077   |
|                     | 80. Kallaji dhe artikujt prej tij   | :       | :       | :       | :       | :       | :      | :      | 5      | :      | :       | :       |
|                     | 81. Metale të tjera bazë metaloqeramikat dhe produktet prej tyre  | 78      | :       | :       | :       | :       | :      | :      | :      | :      | 3       | :       |
| 16                  | 82. Veglat e punës, pajisjet e punës, takëmet e ngrënies, lugët dhe pirunët prej metali bazë  | 60      | 21      | 49      | 55      | 75      | 66     | 86     | 398    | 1.132  | 1.924   | 2.087   |
|                     | 83. Artikuj të ndryshëm prej metali bazë  | 35      | 23      | 74      | 63      | 100     | 227    | 318    | 610    | 826    | 1.126   | 1.334   |
|                     | 84. Reaktorët nukleare, boilerët, makinerit dhe pajisjet mekanike dhe pjesët e tyre   | 13.005  | 13.439  | 7.594   | 9.341   | 9.297   | 5.722  | 5.421  | 6.659  | 8.443  | 10.051  | 17.302  |
| 17                  | 85. Makineri dhe pajisje elektrike dhe pjesët e tyre, regjistruerit dhe prodhuesit e tingullit regjistruerit dhe riprodhuesit e sinjalit televiziv dhe zërit, pjesët prej artikujve të tillë  | 2.270   | 3.220   | 4.996   | 4.038   | 3.020   | 3.512  | 4.007  | 4.844  | 8.434  | 10.321  | 13.448  |
|                     | 86. Lokomotivat e trenave, tramvajat, vagonët dhe pjesët e tyre, binarët e hekurudhave dhe pjesët e tyre, pajisjet e sinjalizimit të trafikut mekanike të gjitha llojeve  | 366     | 111     | :       | 6       | :       | :      | 1      | 3      | 5      | 49      | 41      |
| 18                  | 87. Mjetet e transportit të ndryshëm  | 700     | 554     | 505     | 935     | 1.752   | 1.502  | 1.752  | 3.155  | 3.990  | 5.106   | 7.194   |
|                     | 88. Avionet, anijet e hapësirës dhe pjesët e tyre   | 11      | 8       | 7       | :       | :       | :      | :      | :      | 1      | 0       | 6       |
|                     | 89. Anijet, varkat dhe strukturat lundruese   | :       | :       | :       | :       | :       | 4      | 1      | 2      | 3      | 14      | 10      |
| 19                  | 90. Instrumentët dhe aparatet, fotografike, kinematografike, matës, kontrolli, përpikmërie, mjekësore ose pjesët dhe plotësuesit e tyre.  | 580     | 298     | 560     | 293     | 331     | 431    | 404    | 641    | 415    | 449     | 769     |
|                     | 91. Orët e të gjitha llojeve dhe pjesët e tyre.   | 3       | :       | 1       | 5       | 4       | 100    | 186    | 280    | 668    | 431     | 647     |
|                     | 92. Instrumentet muzikore; pjesët dhe plotësues të artikujve të tillë   | :       | :       | 1       | 1       | 3       | 3      | 3      | 6      | 3      | 5       | 3       |
| 20                  | 93. Armët dhe municionet; pjesët dhe plotësuesit e tyre.  | 1       | :       | :       | :       | :       | :      | :      | :      | :      | :       | :       |
|                     | 94. Mobilitetë: Krevatet, dyshekët, mbajtëset e dyshekëve dhe shtresa të ngjajshme të mbushura llambat dhe pajisje ndriçimi, jo të përfshira ose të specifikuara diku tjetër; shenjta ndriçuese dhe të ngjajshme, ndërtesat e parafabrikuara. | 1.746   | 2.049   | 1.912   | 2.953   | 4.025   | 9.097  | 9.613  | 12.164 | 18.791 | 48.637  | 155.495 |
|                     | 95. Lodrat, të domosdoshmet e lodrave dhe të sportive; pjesët dhe plotësuesit e tyre.   | 201     | 167     | 287     | 241     | 117     | 188    | 230    | 212    | 413    | 305     | 270     |
|                     | 96. Artikuj të ndryshëm të prodhuar.  | 132     | 235     | 414     | 365     | 494     | 526    | 506    | 748    | 799    | 837     | 1.022   |
| 21                  | 97. Veprat e artit, copat e mbledhura dhe antikitetet   | 1       | :       | :       | 4       | 3       | 3      | 10     | 7      | 8      | 74      | 140     |
|                     | 99. Produktet e tjera   | 131     | 81      | 127     | 54      | 168     | 171    | 195    | 150    | 32     | 133     | 96      |



Tab. 8: Importi sipas kapitujve në vlerë

(në mijë Euro)

| Emërtimi i mallrave |  | 2011  | 2012             | 2013             | 2014             | 2015             | 2016             | 2017             | 2018             | 2019             | 2020             | 2021             |
|---------------------|--|---|------------------|------------------|------------------|------------------|------------------|------------------|------------------|------------------|------------------|------------------|
| <b>Gjithsejt</b>    |  | <b>2.492.348</b>  | <b>2.507.609</b> | <b>2.449.064</b> | <b>2.538.337</b> | <b>2.634.693</b> | <b>2.789.491</b> | <b>3.047.018</b> | <b>3.347.007</b> | <b>3.496.942</b> | <b>3.296.635</b> | <b>4.684.198</b> |
| 1                   | 1. Kafshë të gjalla  | 6.010   | 8.444            | 9.315            | 12.201           | 9.525            | 7.930            | 10.873           | 15.502           | 19.673           | 30.236           | 49.580           |
|                     | 2. Mish dhe produkte prej mishi  | 52.802  | 52.262           | 57.446           | 62.040           | 61.758           | 57.848           | 61.986           | 64.878           | 74.391           | 60.824           | 83.208           |
|                     | 3. Peshku dhe kafshët guaskore të nënujshme  | 1.775   | 1.911            | 2.452            | 1.959            | 2.292            | 2.120            | 2.640            | 2.999            | 3.603            | 4.236            | 5.251            |
|                     | 4. Produktet bulmetore vezët e zogjve, mjalitë natyral   | 36.938  | 37.792           | 35.682           | 38.309           | 37.750           | 41.475           | 45.069           | 47.672           | 49.793           | 50.815           | 58.837           |
|                     | 5. Produktet ushqimore me origjinë kafshe të papërfshira diku tjetër   | 906   | 890              | 873              | 815              | 647              | 521              | 915              | 986              | 1.313            | 1.098            | 1.745            |
| 2                   | 6. Pemët dhe bimët e tjera të gjalla, kokat e bimëve rrënjët dhe të ngjashme me to, gjethnajat zbkuruese                           | 2.260   | 2.596            | 2.827            | 2.691            | 4.493            | 5.233            | 4.847            | 4.566            | 4.813            | 5.926            | 6.776            |
|                     | 7. Perimet ushqimore, rrënjët dhe zhardhak etj.  | 18.664  | 16.424           | 16.800           | 21.794           | 23.047           | 23.135           | 22.934           | 24.742           | 28.185           | 25.048           | 31.310           |
|                     | 8. Frutat dhe arrat e ngrëshme, lëkurat e agrumeve apo të pjeprave   | 23.389  | 22.169           | 24.340           | 29.031           | 30.251           | 32.959           | 35.069           | 34.415           | 36.551           | 39.193           | 43.562           |
|                     | 9. Kafë, çaj, matë dhe erëza   | 21.270  | 28.015           | 27.409           | 26.476           | 27.904           | 27.467           | 33.629           | 31.163           | 30.051           | 27.845           | 32.142           |
|                     | 10. Drithërat  | 46.946  | 38.794           | 30.024           | 31.218           | 34.157           | 36.327           | 31.697           | 36.434           | 39.275           | 41.897           | 38.946           |
|                     | 11. Produkte e industrisë bluajtëse maltit niseshtenë, inulinë, gluteni i grurit   | 13.294  | 18.358           | 14.790           | 14.647           | 15.048           | 12.823           | 10.822           | 9.187            | 10.559           | 13.688           | 10.621           |
|                     | 12. Farat vajore, frutat me përmbajtje vajore kokrra, fara dhe fruta të ndryshme, bimët industriale, medicinale, kashta dhe tagjia | 10.933  | 10.052           | 8.015            | 6.923            | 8.300            | 9.661            | 9.409            | 10.703           | 10.651           | 9.952            | 11.243           |
|                     | 13. Lac, gomat, rrëshirat, lëngjet dhe ekstrakte tjera bimore  | 95  | 92               | 141              | 260              | 225              | 305              | 368              | 534              | 447              | 386              | 420              |
|                     | 14. Materialet bimore që përdoren për thurje produktet bimore të papërfshira diku tjetër   | 26  | 3                | 3                | 5                | 9                | 10               | 7                | 10               | 8                | 14               | 31               |
|                     | 3  | 15. Vajra dhe dhjamra të kafshëve apo bimore dhe produktet e ndarjes së tyre, dhjamra të përgatitura të ngrëshme, dyllë kafsheje apo bimore | 22.023           | 26.184           | 25.670           | 24.912           | 25.615           | 27.863           | 28.362           | 27.930           | 30.054           | 32.135           |
| 4                   | 16. Ushqimet e përgatitura prej mishit, prej peshkut, krustaceve, prej molusqeve dhe kafshëve të tjera jo vërtebrore ujore.        | 20.213  | 20.677           | 23.046           | 24.471           | 25.298           | 24.844           | 27.338           | 26.677           | 29.853           | 31.754           | 36.835           |
|                     | 17. Sheqerna dhe ëmbëlsirat prej tij   | 36.854  | 35.077           | 30.042           | 31.605           | 31.948           | 34.849           | 35.568           | 28.296           | 30.377           | 30.795           | 38.226           |
|                     | 18. Kakao dhe përgatitjet prej kakaos.   | 18.538  | 17.449           | 19.601           | 20.679           | 21.266           | 22.258           | 23.485           | 23.888           | 24.651           | 25.509           | 30.302           |
|                     | 19. Përgatitjet prej drithërave, miellit, nishesesë apo qumështit, produktet e pasticerisë apo të brumërave.                       | 43.563  | 44.933           | 50.800           | 53.442           | 55.777           | 60.371           | 62.925           | 64.618           | 66.250           | 69.976           | 89.254           |
|                     | 20. Përgatitjet prej zarzavateve, trutave, arrave apo pjesëve të tjera të bimëve.  | 19.337  | 17.935           | 20.693           | 20.762           | 23.104           | 24.189           | 26.373           | 27.321           | 28.891           | 28.138           | 37.215           |
|                     | 21. Përgatitje të ndryshme të ngrëshme.  | 37.874  | 41.044           | 46.697           | 49.533           | 56.021           | 58.796           | 64.124           | 68.105           | 74.635           | 75.853           | 91.620           |
|                     | 22. Pijet, pijet alkoolike dhe uthllat.  | 57.900  | 57.688           | 59.555           | 65.779           | 63.374           | 70.388           | 75.220           | 77.152           | 80.699           | 76.266           | 115.654          |
|                     | 23. Mbetjet dhe kthimet nga industritë ushqimore, ushqimet e përgatitura për kafshët   | 12.749  | 16.644           | 17.366           | 18.469           | 21.512           | 19.059           | 18.736           | 19.688           | 16.251           | 20.903           | 29.567           |
|                     | 24. Duhani dhe zëvendësuesit e përpunuar të duhanit  | 57.067  | 59.539           | 60.117           | 58.097           | 54.381           | 58.301           | 62.122           | 64.848           | 68.793           | 63.010           | 87.292           |

Tab. 8. 1: Importi sipas kapitujve në vlerë - vazhdim

(në mijë Euro)

| Emërtimi i mallrave   | 2011    | 2012    | 2013    | 2014    | 2015    | 2016    | 2017    | 2018    | 2019    | 2020    | 2021    |
|---|---------|---------|---------|---------|---------|---------|---------|---------|---------|---------|---------|
| 25. Kripëra, sulfuret, oksidet, gurët, materialet suvatuese, gëlqere dhe çimento  | 50.702  | 55.741  | 49.625  | 44.805  | 46.285  | 45.897  | 48.106  | 52.582  | 53.962  | 60.750  | 70.861  |
| 5 26. Xeheroret, ngjyrërat dhe hiri.  | 36.098  | 36.203  | 19.072  | 22.144  | 20.450  | 2.386   | 13.293  | 5.431   | 10.805  | 6.231   | 9.451   |
| 27. Lëndët djegëse minerale, vajrat minerale dhe produktet e destinimit të tyre, substancat bituminoze, dyllet minerale.  | 452.779 | 458.131 | 412.591 | 400.835 | 337.416 | 279.241 | 381.272 | 452.554 | 452.887 | 286.830 | 549.035 |
| 28. Kimikatet inorganike, përbërjet organike dhe inorg. të metaleve të çmuara të metaleve të rralla të elementeve radioaktive apo të izotopeve  | 3.642   | 3.433   | 3.047   | 3.446   | 3.697   | 3.729   | 4.286   | 4.244   | 4.560   | 5.743   | 6.152   |
| 29. Kimikatet organike  | 3.064   | 3.764   | 2.737   | 3.057   | 3.541   | 3.961   | 6.288   | 7.731   | 7.668   | 9.282   | 20.623  |
| 30. Produkte farmaceutike   | 50.757  | 49.994  | 51.687  | 57.560  | 66.187  | 68.475  | 66.370  | 69.746  | 70.412  | 94.114  | 115.328 |
| 31. Plehëruesit   | 20.632  | 21.846  | 24.130  | 18.445  | 21.431  | 17.563  | 15.954  | 13.549  | 14.239  | 17.818  | 18.817  |
| 32. Ekstraktet ngjyrosëse dhe tanikë, taninet dhe derivatet e tyre, ngjyrosësit, pigmentet dhe lëndë të tjera ngjyrosëse, ilustrësorit dhe ngjyrat e shkrimit   | 25.433  | 25.993  | 26.801  | 26.874  | 29.592  | 32.117  | 34.677  | 36.056  | 34.499  | 36.681  | 45.242  |
| 6 33. Vajrat thelbësore dhe rrëshirat, përgatitjetet parfumerisë, kozmetikës apo të tabletit  | 25.752  | 27.860  | 28.836  | 31.788  | 32.925  | 38.090  | 39.635  | 41.364  | 45.182  | 43.080  | 56.538  |
| 34. Sapuni, agjentët organike me veprim të sipërfaqshëm, preparatet larëse, preparatet lubrifikuese dyllet e përgatitura, preparatet ilustruese apo pastruese, qirinjtë, pastat modeliste me bazë allçie. | 27.591  | 27.331  | 30.136  | 29.718  | 30.601  | 32.301  | 34.919  | 35.299  | 38.768  | 41.194  | 48.086  |
| 35. Substanca albuminoide, produktet me bazë amonoidi apo nisheste e ndryshme të modifikuara, tutkallet dhe ngjitëset.  | 3.076   | 3.001   | 3.082   | 3.061   | 3.359   | 3.706   | 4.013   | 4.403   | 4.827   | 4.705   | 8.537   |
| 36. Eksplozivët, produktet proteknike, shkrepstatidhjet priorike, preparatet e caktuara të djegshme.  | 3.420   | 2.734   | 3.469   | 3.434   | 2.386   | 2.396   | 2.011   | 1.833   | 2.370   | 2.009   | 1.814   |
| 37. Mallrat fotografike dhe kinematografike.  | 1.355   | 1.308   | 1.574   | 1.137   | 809     | 959     | 886     | 1.058   | 927     | 724     | 1.133   |
| 38. Produkte të ndryshme kimike.  | 16.457  | 18.334  | 14.766  | 17.089  | 19.308  | 18.235  | 21.390  | 19.898  | 23.525  | 28.560  | 33.572  |
| 7 39. Plastikak dhe artikujt prej tyre.   | 114.430 | 116.259 | 123.746 | 127.067 | 139.227 | 160.185 | 167.474 | 184.476 | 189.361 | 195.512 | 301.430 |
| 40. Goma dhe artikujt prej saj  | 23.133  | 23.992  | 24.402  | 20.718  | 23.939  | 28.235  | 26.793  | 29.525  | 31.535  | 29.069  | 37.418  |
| 8 41. Lëkurat e përpunuara dhe të papërpunuara  | 164     | 497     | 673     | 829     | 1.032   | 1.237   | 946     | 1.055   | 839     | 603     | 875     |
| 42. Artikujt prej lëkure, samarët, mallrat e udhëtimit, çantat e dorës  | 4.825   | 4.040   | 4.190   | 6.408   | 6.499   | 7.126   | 7.971   | 8.902   | 9.561   | 6.600   | 9.861   |
| 43. Gëzofet dhe qimet artificiale, prodhimet prej tyre.   | 37      | 19      | 36      | 7       | 72      | 29      | 93      | 64      | 80      | 37      | 44      |
| 9 44. Druri dhe artikujt prej druri, qymyri i drurit  | 53.674  | 51.371  | 52.608  | 54.930  | 62.282  | 72.439  | 76.893  | 73.258  | 83.196  | 80.471  | 105.013 |
| 45. Tapa dhe artikujt prej tape   | 87      | 77      | 107     | 67      | 93      | 119     | 187     | 181     | 114     | 83      | 128     |
| 46. Prodhimet e kashës të espartos apo të materialeve të tjera thurëse  | 123     | 48      | 94      | 64      | 74      | 84      | 106     | 78      | 103     | 78      | 129     |

Tab. 8. 2: Importi sipas kapitujve në vlerë - vazhdim

(në mijë Euro)

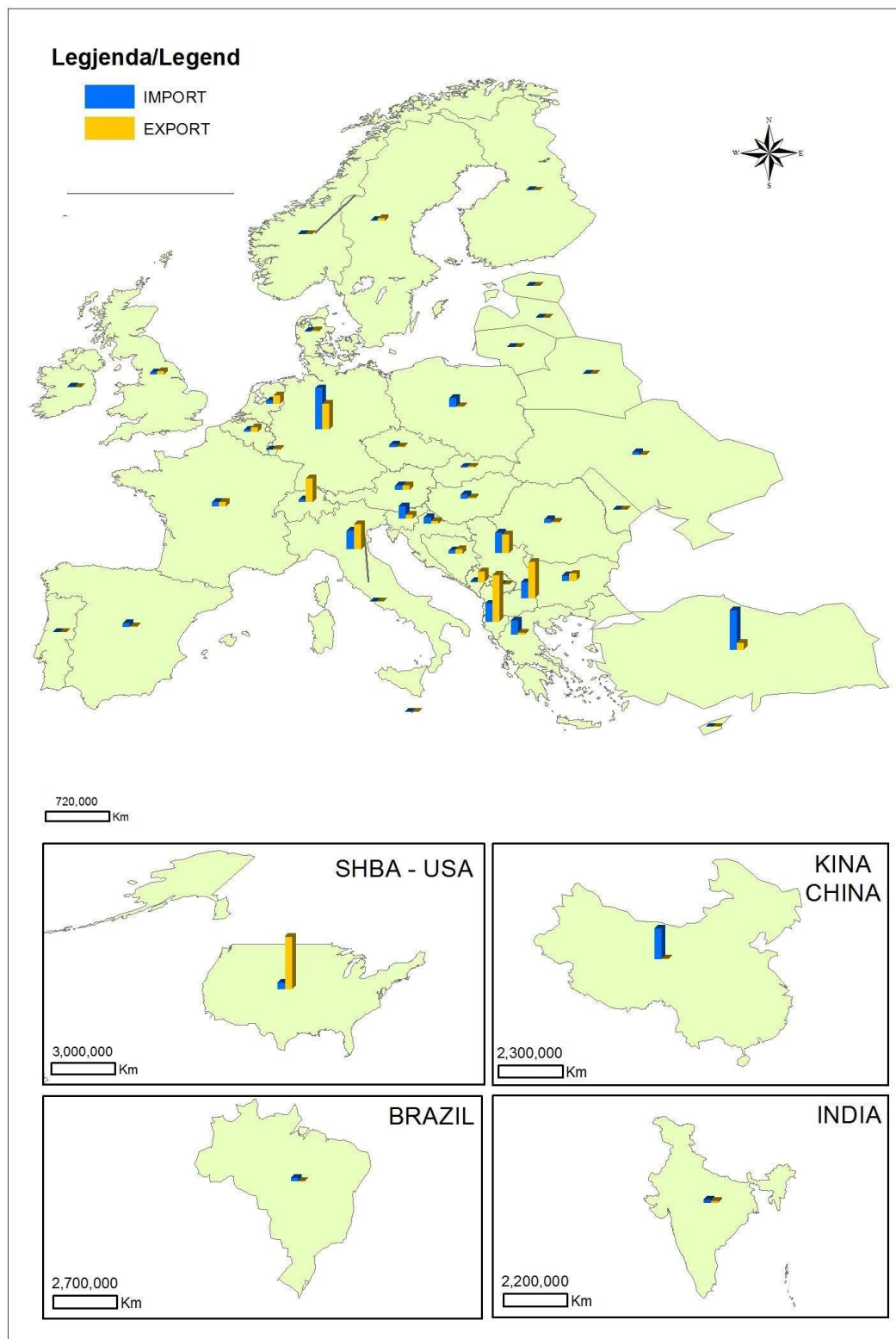
| Emërtimi i mallrave   | 2011   | 2012   | 2013   | 2014   | 2015   | 2016   | 2017   | 2018   | 2019   | 2020   | 2021   |
|---|--------|--------|--------|--------|--------|--------|--------|--------|--------|--------|--------|
| 47. Brumi i drurit apo i materialeve të tjera fibroze celulozike, mbejtje dhe kthime të letrës dhe të kartonit                    | 581    | 390    | 238    | 81     | 227    | 326    | 244    | 306    | 166    | 142    | 204    |
| 10 48. Letra dhe kartoni, artikuj të brumit të letrës   | 40.131 | 33.735 | 32.305 | 34.096 | 34.903 | 38.249 | 41.640 | 42.919 | 46.260 | 42.322 | 57.549 |
| 49. Librat, revistat, pikturat dhe produkte të tjera të industrisë së shtypit dorëshkrimet dhe projektet                          | 5.957  | 4.540  | 6.209  | 4.611  | 3.609  | 3.166  | 4.189  | 4.481  | 6.106  | 4.715  | 6.006  |
| 50. Mëndafshi   | 132    | 64     | 82     |        | 3      | 5      | 21     | 7      | 12     | 4      | 7      |
| 51. Leshi, qimet kafshësh të holla apo të ashpra fije prej flokëve të kalit dhe pëlhura të endura prej tyre                       | 1.003  | 447    | 310    | 89     | 64     | 53     | 110    | 168    | 225    | 224    | 111    |
| 52. Pambuku   | 1.633  | 1.710  | 1.820  | 2.709  | 2.763  | 2.346  | 3.196  | 3.543  | 4.382  | 4.280  | 6.039  |
| 53. Fibratë tjera tekstilevegjetale, fill letre dhe pëlhura të endura prej fijeve prej letre                                      | 136    | 105    | 29     | 16     | 49     | 22     | 55     | 38     | 26     | 16     | 45     |
| 54. Filamentet e bëra nga njerëzit  | 6.225  | 6.169  | 7.269  | 9.235  | 9.537  | 9.392  | 9.277  | 11.498 | 10.347 | 8.064  | 9.738  |
| 55. Fibra themelore të bëra nga njerëzit  | 6.479  | 6.710  | 7.056  | 7.281  | 4.207  | 2.731  | 4.013  | 3.706  | 3.464  | 4.240  | 7.164  |
| 56. Mbushje, shajak dhe pëlhura të paendura fijet speciale, spango, kordonë, litarë dhe kablo, artikuj prej tyre                  | 3.711  | 3.737  | 3.571  | 4.516  | 6.040  | 5.821  | 5.234  | 6.122  | 6.238  | 10.299 | 13.770 |
| 11 57. Qilimat dhe veshjet të tjera të dyshemesë prej tekstili  | 8.516  | 6.834  | 6.830  | 8.657  | 8.047  | 9.117  | 8.869  | 11.221 | 9.715  | 9.041  | 13.380 |
| 58. Pëlhura speciale të endura, pëlhura tekstili me xhufka, antelat, tapiceritë, zburimet qëndisimat.                             | 906    | 1.076  | 1.084  | 1.343  | 1.586  | 1.295  | 1.469  | 1.888  | 1.923  | 2.285  | 3.296  |
| 59. Pëlhurat tekstile të ngopura, të veshura, të mbushura apo të laminuara të një lloji të përshtatshëm për përdorim industrial.  | 1.176  | 1.143  | 1.451  | 1.610  | 1.946  | 3.451  | 3.107  | 2.152  | 3.171  | 3.438  | 5.683  |
| 60. Pëlhurat e thurrura me një file apo me shumë file.  | 650    | 944    | 1.391  | 2.036  | 2.171  | 3.268  | 4.116  | 4.344  | 4.415  | 6.370  | 17.184 |
| 61. Artikuj të veshjes dhe roba plotësuese, të thurura me shumë file apo një file.  | 19.035 | 18.336 | 21.046 | 27.410 | 27.534 | 33.854 | 34.202 | 41.429 | 46.107 | 41.119 | 58.753 |
| 62. Artikuj të veshjes dhe plotësues të veshjeve, jo të thurura me një apo me shumë file  | 29.012 | 26.610 | 25.356 | 42.246 | 45.546 | 50.645 | 51.374 | 59.913 | 68.110 | 54.285 | 79.622 |
| 63. Artikuj të tjerë tekstili të ndërtuar, artikuj tekstili të përdorur; lecka etj.   | 9.985  | 9.353  | 10.320 | 13.225 | 13.095 | 14.687 | 14.867 | 16.471 | 15.118 | 19.444 | 21.026 |
| 64. Këpucë dhe pjesët e artkujve të tillë   | 25.799 | 21.589 | 22.301 | 27.031 | 28.576 | 32.427 | 33.674 | 36.330 | 40.547 | 32.431 | 41.030 |
| 65. Veshjet e kokës dhe pjesët prej tyre  | 688    | 523    | 677    | 691    | 767    | 1.158  | 1.140  | 1.222  | 1.376  | 1.298  | 1.568  |
| 12 66. Çadrat, çadrat e diellit, bastunët mbështetës, kamzhiqet për gjueti  | 829    | 642    | 701    | 920    | 892    | 989    | 937    | 890    | 979    | 647    | 1.142  |
| 67. Puplat dhe artikujt e bërë nga puplat, lulet artificiale, artikuj prej flokëve të njerëzve.                                   | 285    | 272    | 277    | 332    | 359    | 441    | 484    | 698    | 670    | 697    | 951    |
| 68. Artikuj prej guri allçie çimentoje asbesti mike apo materiale të ngjashme.  | 18.482 | 21.087 | 21.865 | 19.562 | 22.114 | 21.847 | 21.061 | 23.320 | 22.587 | 22.259 | 29.886 |
| 13 69. Produkte të qeramikës  | 57.083 | 58.211 | 57.762 | 63.446 | 64.499 | 65.424 | 64.234 | 64.396 | 60.870 | 59.335 | 83.281 |
| 70. Qelq dhe artikujt prej qelqi  | 15.610 | 15.959 | 17.146 | 17.289 | 20.064 | 23.932 | 25.769 | 30.394 | 32.165 | 30.907 | 49.656 |
| 14 71. Perlat natyrale apo të kultivuara, gurët e çmuar apo gjysëm të çmuar, metalet e çmuara, bizhuteritë dhe monedhat e vjetra. | 1.778  | 1.646  | 1.956  | 1.812  | 1.661  | 2.650  | 3.439  | 3.636  | 5.249  | 4.385  | 6.823  |

Tab. 8. 3: Importi sipas kapitujve në vlerë - vazhdim

(në mijë Euro)

| Emërtimi i mallrave  | 2011    | 2012    | 2013    | 2014    | 2015    | 2016    | 2017    | 2018    | 2019    | 2020    | 2021    |
|--|---------|---------|---------|---------|---------|---------|---------|---------|---------|---------|---------|
| 72. Hekur dhe çelik  | 119.302 | 136.456 | 135.363 | 113.825 | 130.329 | 136.652 | 162.502 | 214.189 | 208.444 | 181.807 | 289.031 |
| 73. Artikuj prej hekurit dhe çeliku  | 60.356  | 64.136  | 59.630  | 58.677  | 67.321  | 68.435  | 69.348  | 75.196  | 73.325  | 84.722  | 100.211 |
| 74. Bakr dhe artikuj prej bakri  | 6.286   | 6.633   | 6.113   | 6.239   | 7.358   | 7.803   | 8.635   | 9.743   | 11.290  | 10.232  | 19.436  |
| 75. Nikeli dhe artikuj prej tij  | 32      | 16      | 60      | 29      | 55      | 34      | 82      | 194     | 193     | 58      | 45      |
| 76. Alumini dhe artikuj prej tij   | 21.936  | 22.439  | 26.145  | 26.109  | 29.703  | 32.080  | 34.316  | 37.990  | 40.488  | 38.420  | 58.659  |
| 78. Plumbi dhe artikuj prej tij  | 46      | 98      | 82      | 202     | 118     | 60      | 23      | 39      | 61      | 712     | 579     |
| 79. Zinku dhe artikuj prej tij   | 1.444   | 942     | 1.164   | 769     | 1.114   | 1.277   | 1.758   | 2.422   | 2.446   | 2.676   | 3.529   |
| 80. Kallaj dhe artikuj prej tij  | 96      | 92      | 52      | 85      | 111     | 124     | 163     | 81      | 100     | 116     | 150     |
| 81. Metale të tjera bazë metaloqeramikat dhe produktet prej tyre   | 201     | 158     | 12      | 61      | 22      | 7       | 88      | 225     | 375     | 239     | 418     |
| 82. Veglat e punës, pajisjet e punës, takëmet e ngrënies, lugët dhe pirunët prej metali bazë   | 7.503   | 6.172   | 6.099   | 6.894   | 7.780   | 8.579   | 9.599   | 10.106  | 9.745   | 8.860   | 13.101  |
| 83. Artikuj të ndryshëm prej metali bazë   | 10.955  | 11.324  | 12.454  | 14.984  | 16.637  | 20.332  | 20.590  | 22.010  | 24.977  | 23.325  | 33.534  |
| 84. Reaktorët nukleare, boilerët, makineritë dhe pajisjet mekanike dhe pjesët e tyre   | 155.099 | 159.417 | 149.711 | 162.575 | 178.455 | 203.451 | 217.774 | 266.373 | 269.327 | 269.171 | 350.770 |
| 85. Makineri dhe pajisje elektrike dhe pjesët e tyre, regjistruarit dhe prodhuesit e tingullit regjistruarit dhe riprodhuesit sinjalit televiziv dhe zërit, pjesët prej artikujve të tillë   | 117.949 | 109.477 | 107.105 | 123.665 | 131.946 | 154.217 | 143.647 | 168.774 | 162.426 | 165.824 | 247.376 |
| 86. Lokomotivat e trenave, tramvajat, vagonët dhe pjesët e tyre, binarët e hekurudhave dhe pjesët e tyre, pajisjet e sinjalizimit të trafikut mekanike të gjitha llojeve   | 1.768   | 379     | 1.762   | 764     | 255     | 1.630   | 1.008   | 1.676   | 112     | 77      | 297     |
| 87. Mjetet e transportit të ndryshëm   | 153.649 | 150.113 | 133.627 | 140.226 | 163.792 | 218.264 | 266.453 | 266.955 | 314.605 | 288.700 | 450.909 |
| 88. Avionët, anijet e hapësirës dhe pjesët e tyre  | 91      | 93      | 78      | 7       | 30      | 44      | 38      | 35      | 31      | 3       | 32      |
| 89. Anijet, varkat dhe strukturat lundruese  | 142     | 38      | 15      | 19      | 38      | 68      | 66      | 87      | 34      | 80      | 130     |
| 90. Instrumentet dhe aparatet, fotografike, kinematografike, matës, kontrolli, përpikërie, mjekësore ose pjesët dhe plotësuesit e tyre.  | 23.678  | 23.796  | 24.685  | 27.642  | 29.319  | 33.283  | 30.594  | 30.416  | 39.267  | 41.783  | 50.793  |
| 91. Orët e të gjitha llojeve dhe pjesët e tyre.  | 1.309   | 1.096   | 1.130   | 1.294   | 1.639   | 1.983   | 2.284   | 2.726   | 3.574   | 3.068   | 4.830   |
| 92. Instrumentet muzikore; pjesët dhe plotësues të artikujve të tillë  | 225     | 161     | 184     | 430     | 304     | 198     | 163     | 360     | 228     | 273     | 329     |
| 93. Armët dhe municionet; pjesët dhe plotësuesit e tyre.   | 1.346   | 2.564   | 1.158   | 521     | 1.383   | 2.874   | 2.482   | 2.602   | 2.862   | 5.011   | 5.555   |
| 94. Mobilieritë: Krevatet, dyshekët, mbajtëset e dyshekëve dhe shtresa të ngjashme të mbushura llambat dhe pajisje ndriçimi, jo të përfshira ose tënspecifikuar diku tjetër, shenjat ndriçuese dhe të ngjashme, ndërtesat e parafabrikuar. | 48.386  | 40.829  | 46.221  | 45.530  | 52.354  | 58.678  | 56.090  | 70.864  | 66.875  | 53.905  | 84.470  |
| 95. Lodrat, të domosdoshmet e lodrave dhe të sportive; pjesët dhe plotësuesit e tyre.  | 9.210   | 6.523   | 7.469   | 7.274   | 8.228   | 12.459  | 11.593  | 12.841  | 11.621  | 11.654  | 16.378  |
| 96. Artikuj të ndryshëm të prodhuar.   | 4.359   | 14.051  | 16.621  | 17.655  | 18.328  | 19.844  | 20.559  | 21.846  | 21.468  | 22.041  | 25.596  |
| 97. Veprat e artit, copat e mbledhura dhe antikitetet  | 101     | 50      | 204     | 142     | 99      | 201     | 85      | 362     | 84      | 77      | 181     |
| 99. Other products   | 12.401  | 1.773   | 1.755   | 2.879   | 2.809   | 2.377   | 2.278   | 2.199   | 3.571   | 5.883   | 2.641   |

IMPORTI DHE EKSPORTI NË KOSOVË SIPAS VENDEVE (vlera në %)



Tab. 9: Eksporti sipas vendeve në vlerë

(në mijë Euro)

| Vendet                           | Eksport (FOB)  |                |                |                |                |                |                |                |                |                |                |
|----------------------------------|----------------|----------------|----------------|----------------|----------------|----------------|----------------|----------------|----------------|----------------|----------------|
|                                  | 2011           | 2012           | 2013           | 2014           | 2015           | 2016           | 2017           | 2018           | 2019           | 2020           | 2021           |
| <b>Gjithsej</b>                  | <b>319.165</b> | <b>276.100</b> | <b>293.842</b> | <b>324.543</b> | <b>325.294</b> | <b>309.627</b> | <b>378.010</b> | <b>367.500</b> | <b>383.491</b> | <b>474.884</b> | <b>755.726</b> |
| <b>27 vendet e BE_së</b>         | <b>138.097</b> | <b>107.588</b> | <b>116.290</b> | <b>96.773</b>  | <b>105.242</b> | <b>69.219</b>  | <b>83.036</b>  | <b>101.044</b> | <b>127.284</b> | <b>163.498</b> | <b>237.747</b> |
| Austria                          | 5.711          | 4.425          | 6.327          | 6.416          | 12.316         | 6.667          | 10.548         | 8.303          | 8.498          | 7.066          | 10.553         |
| Belgjika                         | 5.085          | 473            | 807            | 716            | 24.303         | 2.261          | 1.076          | 2.719          | 4.572          | 7.884          | 10.509         |
| Danimarka                        | 52             | 161            | 74             | 320            | 119            | 155            | 3.566          | 2.074          | 4.178          | 1.038          | 2.972          |
| Franca                           | 1.305          | 1.852          | 1.455          | 1.194          | 5.569          | 3.238          | 3.652          | 3.402          | 4.304          | 7.619          | 10.461         |
| Gjermania                        | 24.144         | 14.995         | 10.985         | 11.340         | 11.693         | 13.830         | 20.194         | 24.872         | 30.907         | 43.980         | 61.769         |
| Greqia                           | 194            | 331            | 791            | 930            | 1.022          | 943            | 1.154          | 1.497          | 1.476          | 1.474          | 4.150          |
| Holanda                          | 2.923          | 1.424          | 2.382          | 2.138          | 8.420          | 11.881         | 12.760         | 14.651         | 16.300         | 21.831         | 20.513         |
| Hungaria                         | 89             | 118            | 233            | 118            | 238            | 278            | 1.314          | 877            | 1.346          | 2.657          | 3.459          |
| Irlanda                          | 7              | 0              | 5              | 36             | 53             | 119            | 89             | 4              | 12             | 112            | 322            |
| Italia                           | 83.924         | 71.351         | 74.363         | 49.660         | 19.568         | 5.727          | 6.341          | 7.800          | 22.602         | 28.721         | 60.186         |
| Luksemburg                       | 8              | :              | 35             | 102            | 103            | 453            | 308            | 323            | 270            | 260            | 433            |
| Polonia                          | 650            | 737            | 3.870          | 5.782          | 3.221          | 3.365          | 5.298          | 5.041          | 5.144          | 5.215          | 1.623          |
| Republika Çeke                   | 168            | 422            | 492            | 2.524          | 398            | 530            | 428            | 826            | 2.299          | 2.422          | 2.441          |
| Slovakia                         | 2.405          | 3.175          | 2.037          | 1.766          | 933            | 822            | 136            | 105            | 270            | 161            | 1.951          |
| Slovenia                         | 6.001          | 1.417          | 1.434          | 620            | 1.997          | 1.190          | 928            | 13.684         | 7.005          | 3.999          | 9.495          |
| Spanja                           | 57             | 631            | 342            | 824            | 2.653          | 923            | 504            | 361            | 643            | 699            | 5.337          |
| Suedia                           | 365            | 264            | 615            | 992            | 1.517          | 1.031          | 1.697          | 1.996          | 3.003          | 8.969          | 5.441          |
| Rumani                           | 987            | 1.265          | 442            | 685            | 1.052          | 1.310          | 1.813          | 1.745          | 1.621          | 2.309          | 2.017          |
| Bullgaria                        | 936            | 1.829          | 1.026          | 3.820          | 6.700          | 11.283         | 8.891          | 7.490          | 5.195          | 7.031          | 16.696         |
| Kroacia                          | 2.794          | 2.359          | 2.594          | 2.365          | 2.935          | 3.150          | 2.123          | 2.938          | 3.580          | 4.322          | 6.378          |
| Të tjera të BE_së                | 294            | 360            | 5.982          | 4.428          | 432            | 62             | 216            | 337            | 4.059          | 5.728          | 1.041          |
| <b>CeFTA</b>                     | <b>80.323</b>  | <b>100.268</b> | <b>104.503</b> | <b>127.146</b> | <b>123.747</b> | <b>144.267</b> | <b>183.033</b> | <b>173.515</b> | <b>164.815</b> | <b>210.705</b> | <b>278.443</b> |
| Shqipëria                        | 34.566         | 40.180         | 43.774         | 44.011         | 40.254         | 42.053         | 60.257         | 68.252         | 67.378         | 110.231        | 111.329        |
| Maqedonia e veriut               | 30.949         | 26.376         | 26.139         | 35.960         | 33.355         | 38.578         | 45.850         | 43.737         | 44.125         | 44.082         | 86.984         |
| Mali i Zi                        | 6.988          | 16.759         | 17.310         | 16.069         | 12.140         | 13.890         | 19.876         | 19.425         | 19.557         | 18.577         | 24.607         |
| Serbia                           | 7.198          | 14.968         | 14.463         | 27.292         | 32.262         | 41.331         | 48.246         | 33.529         | 27.361         | 30.522         | 44.265         |
| Bosnja dhe Hercegovina           | 612            | 1.974          | 2.812          | 3.807          | 5.655          | 8.405          | 8.793          | 8.556          | 6.383          | 7.286          | 11.249         |
| Moldavia                         | 10             | 11             | 4              | 7              | 80             | 12             | 11             | 16             | 13             | 8              | 8              |
| <b>EFTA</b>                      | <b>17.692</b>  | <b>15.149</b>  | <b>7.159</b>   | <b>10.082</b>  | <b>11.749</b>  | <b>16.881</b>  | <b>21.950</b>  | <b>29.230</b>  | <b>29.421</b>  | <b>39.213</b>  | <b>57.438</b>  |
| Zvicra                           | 17.611         | 15.133         | 7.155          | 10.038         | 11.721         | 16.762         | 21.355         | 28.792         | 28.459         | 38.852         | 56.196         |
| Icelanda                         | 77             | :              | :              | :              | :              | :              | :              | 108            | 629            | 74             | 233            |
| Norvegjija                       | 3              | 16             | 4              | 44             | 28             | 119            | 578            | 329            | 331            | 278            | 1.003          |
| Liechtensten                     | :              | :              | :              | :              | :              | :              | 17             | :              | 1              | 9              | 6              |
| <b>Vendet tjera evropiane</b>    | <b>9.174</b>   | <b>13.574</b>  | <b>9.638</b>   | <b>11.755</b>  | <b>10.050</b>  | <b>8.580</b>   | <b>18.506</b>  | <b>18.213</b>  | <b>19.237</b>  | <b>25.913</b>  | <b>24.866</b>  |
| Turqia                           | 7.831          | 11.380         | 7.393          | 10.365         | 9.212          | 7.630          | 7.177          | 8.354          | 7.972          | 11.040         | 17.534         |
| Ukraina                          | :              | :              | 114            | 76             | 28             | 171            | 136            | 29             | 23             | 70             | 58             |
| Britania e Madhe                 | 1.343          | 2.194          | 2.131          | 1.314          | 810            | 779            | 11.192         | 9.830          | 11.242         | 14.803         | 7.274          |
| <b>Vendet tjera jo evropiane</b> | <b>230</b>     | <b>264</b>     | <b>339</b>     | <b>504</b>     | <b>474</b>     | <b>1.810</b>   | <b>2.437</b>   | <b>2.390</b>   | <b>3.233</b>   | <b>25.409</b>  | <b>129.215</b> |
| SHBA                             | 182            | 254            | 314            | 500            | 458            | 1.799          | 2.408          | 2.321          | 3.168          | 23.566         | 123.447        |
| Canada                           | 1              | :              | 25             | 3              | 16             | 10             | 17             | 42             | 65             | 1.822          | 5.702          |
| Brazili                          | 43             | :              | :              | :              | :              | :              | :              | 11             | :              | 19             | 17             |
| Mexico                           | 3              | 9              | :              | :              | :              | :              | 12             | 16             | :              | 2              | 48             |
| <b>Vendet nga Azija</b>          | <b>43.754</b>  | <b>26.157</b>  | <b>30.243</b>  | <b>70.084</b>  | <b>49.297</b>  | <b>21.204</b>  | <b>58.394</b>  | <b>37.853</b>  | <b>33.737</b>  | <b>4.643</b>   | <b>6.898</b>   |
| Japonia                          | 5              | 2              | :              | 507            | 2.062          | 84             | 184            | 191            | 216            | 229            | 319            |
| Kina                             | 28.268         | 3.266          | 1.290          | 42.152         | 206            | 11.694         | 5.603          | 1.401          | 697            | 3.796          | 1.710          |
| India                            | 15.482         | 22.889         | 28.953         | 27.425         | 47.029         | 9.425          | 52.606         | 36.261         | 32.823         | 618            | 4.869          |
| <b>Të tjera</b>                  | <b>29.895</b>  | <b>13.100</b>  | <b>25.669</b>  | <b>8.201</b>   | <b>24.735</b>  | <b>47.667</b>  | <b>10.656</b>  | <b>5.255</b>   | <b>5.763</b>   | <b>5.503</b>   | <b>21.118</b>  |

\* Totali i BE-së ndryshon nga të dhënat paraprake për shkak të largimit të Britanis së Madhe nga BE në vitin 2020.

Tab. 10: Pjesëmarrja e eksportit sipas vendeve në raport me gjithsej

(në %)

| Vendet                         | Ekport (FOB) |              |              |              |              |              |              |              |              |              |              |
|--------------------------------|--------------|--------------|--------------|--------------|--------------|--------------|--------------|--------------|--------------|--------------|--------------|
|                                | 2011         | 2012         | 2013         | 2014         | 2015         | 2016         | 2017         | 2018         | 2019         | 2020         | 2021         |
| <b>Gjithsej</b>                | <b>100,0</b> | <b>100,0</b> | <b>100,0</b> | <b>100,0</b> | <b>100,0</b> | <b>100,0</b> | <b>100,0</b> | <b>100,0</b> | <b>100,0</b> | <b>100,0</b> | <b>100,0</b> |
| <b>27 vendet e BE_së</b>       | <b>43,3</b>  | <b>39,0</b>  | <b>39,6</b>  | <b>29,8</b>  | <b>32,4</b>  | <b>22,4</b>  | <b>22,0</b>  | <b>27,5</b>  | <b>33,2</b>  | <b>34,4</b>  | <b>31,5</b>  |
| Austria                        | 1,8          | 1,6          | 2,2          | 2,0          | 3,8          | 2,2          | 2,8          | 2,3          | 2,2          | 1,5          | 1,4          |
| Belgjika                       | 1,6          | 0,2          | 0,3          | 0,2          | 7,5          | 0,7          | 0,3          | 0,7          | 1,2          | 1,7          | 1,4          |
| Danimarka                      | :            | 0,1          | :            | 0,1          | 0,0          | 0,0          | 0,9          | 0,6          | 1,1          | 0,2          | 0,4          |
| Franca                         | 0,4          | 0,7          | 0,5          | 0,4          | 1,7          | 1,0          | 1,0          | 0,9          | 1,1          | 1,6          | 1,4          |
| Gjermania                      | 7,6          | 5,4          | 3,7          | 3,5          | 3,6          | 4,5          | 5,3          | 6,8          | 8,1          | 9,3          | 8,2          |
| Greqia                         | 0,1          | 0,1          | 0,3          | 0,3          | 0,3          | 0,3          | 0,3          | 0,4          | 0,4          | 0,3          | 0,5          |
| Holanda                        | 0,9          | 0,5          | 0,8          | 0,7          | 2,6          | 3,8          | 3,4          | 4,0          | 4,3          | 4,6          | 2,7          |
| Hungaria                       | 0,0          | 0,0          | 0,1          | 0,0          | 0,1          | 0,1          | 0,3          | 0,2          | 0,4          | 0,6          | 0,5          |
| Irlanda                        | :            | :            | :            | :            | :            | 0,0          | 0,0          | 0,0          | 0,0          | 0,0          | 0,0          |
| Italia                         | 26,3         | 25,8         | 25,3         | 15,3         | 6,0          | 1,8          | 1,7          | 2,1          | 5,9          | 6,0          | 8,0          |
| Luksemburg                     | :            | :            | :            | :            | :            | 0,1          | 0,1          | 0,1          | 0,1          | 0,1          | 0,1          |
| Polonia                        | 0,2          | 0,3          | 1,3          | 1,8          | 1,0          | 1,1          | 1,4          | 1,4          | 1,3          | 1,1          | 0,2          |
| Republika Çeke                 | 0,1          | 0,2          | 0,2          | 0,8          | 0,1          | 0,2          | 0,1          | 0,2          | 0,6          | 0,5          | 0,3          |
| Slovakia                       | 0,8          | 1,1          | 0,7          | 0,5          | 0,3          | 0,3          | 0,0          | 0,0          | 0,1          | 0,0          | 0,3          |
| Slovenia                       | 1,9          | 0,5          | 0,5          | 0,2          | 0,6          | 0,4          | 0,2          | 3,7          | 1,8          | 0,8          | 1,3          |
| Spanja                         | 0,0          | 0,2          | 0,1          | 0,3          | 0,8          | 0,3          | 0,1          | 0,1          | 0,2          | 0,1          | 0,7          |
| Suedia                         | 0,1          | 0,1          | 0,2          | 0,3          | 0,5          | 0,3          | 0,4          | 0,5          | 0,8          | 1,9          | 0,7          |
| Rumani                         | 0,3          | 0,5          | 0,2          | 0,2          | 0,3          | 0,4          | 0,5          | 0,5          | 0,4          | 0,5          | 0,3          |
| Bullgaria                      | 0,3          | 0,7          | 0,3          | 1,2          | 2,1          | 3,6          | 2,4          | 2,0          | 1,4          | 1,5          | 2,2          |
| Kroacia                        | 0,9          | 0,9          | 0,9          | 0,7          | 0,9          | 1,0          | 0,6          | 0,8          | 0,9          | 0,9          | 0,8          |
| Të tjera të BE_së              | 0,1          | 0,1          | 2,0          | 1,4          | 0,1          | 0,0          | 0,1          | 0,1          | 1,1          | 1,2          | 0,1          |
| <b>CeFTA</b>                   | <b>25,2</b>  | <b>36,3</b>  | <b>35,6</b>  | <b>39,2</b>  | <b>38,0</b>  | <b>46,6</b>  | <b>48,4</b>  | <b>47,2</b>  | <b>43,0</b>  | <b>44,4</b>  | <b>36,8</b>  |
| Shqipëria                      | 10,8         | 14,6         | 14,9         | 13,6         | 12,4         | 13,6         | 15,9         | 18,6         | 17,6         | 23,2         | 14,7         |
| Maqedonia e Veriut             | 9,7          | 9,6          | 8,9          | 11,1         | 10,3         | 12,5         | 12,1         | 11,9         | 11,5         | 9,3          | 11,5         |
| Mali i Zi                      | 2,2          | 6,1          | 5,9          | 5,0          | 3,7          | 4,5          | 5,3          | 5,3          | 5,1          | 3,9          | 3,3          |
| Serbia                         | 2,3          | 5,4          | 4,9          | 8,4          | 9,9          | 13,3         | 12,8         | 9,1          | 7,1          | 6,4          | 5,9          |
| Bosnja dhe Hercegovina         | 0,2          | 0,7          | 1,0          | 1,2          | 1,7          | 2,7          | 2,3          | 2,3          | 1,7          | 1,5          | 1,5          |
| Moldavia                       | 0,0          | 0,0          | 0,0          | 0,0          | 0,0          | 0,0          | 0,0          | 0,0          | 0,0          | 0,0          | 0,0          |
| <b>EFTA</b>                    | <b>5,5</b>   | <b>5,5</b>   | <b>2,4</b>   | <b>3,1</b>   | <b>3,6</b>   | <b>5,5</b>   | <b>5,8</b>   | <b>8,0</b>   | <b>7,7</b>   | <b>8,3</b>   | <b>7,6</b>   |
| Zvicra                         | 5,5          | 5,5          | 2,4          | 3,1          | 3,6          | 5,4          | 5,6          | 7,8          | 7,4          | 8,2          | 7,4          |
| Icelanda                       | :            | :            | :            | :            | :            | :            | :            | 0,0          | 0,2          | 0,0          | 0,0          |
| Norvegjia                      | :            | :            | :            | :            | :            | :            | 0,2          | 0,1          | 0,1          | 0,1          | 0,1          |
| Liechtensten                   | :            | :            | :            | :            | :            | :            | :            | :            | 0,0          | 0,0          | 0,0          |
| <b>Vendet tjera evropiane</b>  | <b>2,9</b>   | <b>4,9</b>   | <b>3,3</b>   | <b>3,6</b>   | <b>3,1</b>   | <b>2,8</b>   | <b>4,9</b>   | <b>5,0</b>   | <b>5,0</b>   | <b>5,5</b>   | <b>3,3</b>   |
| Turqia                         | 2,5          | 4,1          | 2,5          | 3,2          | 2,8          | 2,5          | 1,9          | 2,3          | 2,1          | 2,3          | 2,3          |
| Ukraina                        | :            | :            | :            | 0,0          | 0,0          | 0,1          | 0,0          | 0,0          | 0,0          | 0,0          | 0,0          |
| Britania e Madhe               | 0,4          | 0,8          | 0,7          | 0,4          | 0,2          | 0,3          | 3,0          | 2,7          | 2,9          | 3,1          | 1,0          |
| <b>Vendettjera joevropiane</b> | <b>0,1</b>   | <b>0,1</b>   | <b>0,1</b>   | <b>0,2</b>   | <b>0,1</b>   | <b>0,6</b>   | <b>0,6</b>   | <b>0,7</b>   | <b>0,8</b>   | <b>5,4</b>   | <b>17,1</b>  |
| SHBA                           | 0,1          | 0,1          | 0,1          | 0,2          | 0,1          | 0,6          | 0,6          | 0,6          | 0,8          | 5,0          | 16,3         |
| Canada                         | :            | :            | :            | :            | :            | :            | :            | 0,0          | 0,0          | 0,4          | 0,8          |
| Brazili                        | :            | :            | :            | :            | :            | :            | :            | 0,0          | :            | 0,0          | 0,0          |
| Mexico                         | :            | :            | :            | :            | :            | :            | :            | 0,0          | :            | 0,0          | 0,0          |
| <b>Vendet nga Azija</b>        | <b>13,7</b>  | <b>9,5</b>   | <b>10,3</b>  | <b>21,6</b>  | <b>15,2</b>  | <b>6,8</b>   | <b>15,4</b>  | <b>10,3</b>  | <b>8,8</b>   | <b>1,0</b>   | <b>0,9</b>   |
| Japonia                        | :            | :            | :            | 0,2          | 0,6          | 0,0          | 0,0          | 0,1          | 0,1          | 0,0          | 0,0          |
| Kina                           | 8,9          | 1,2          | 0,4          | 13,0         | 0,1          | 3,8          | 1,5          | 0,4          | 0,2          | 0,8          | 0,2          |
| India                          | 4,9          | 8,3          | 9,9          | 8,5          | 14,5         | 3,0          | 13,9         | 9,9          | 8,6          | 0,1          | 0,6          |
| <b>Të tjera</b>                | <b>9,4</b>   | <b>4,7</b>   | <b>8,7</b>   | <b>2,5</b>   | <b>7,6</b>   | <b>15,4</b>  | <b>2,8</b>   | <b>1,4</b>   | <b>1,5</b>   | <b>1,2</b>   | <b>2,8</b>   |

\* Totali i BE-së ndryshon nga të dhënat paraprake për shkak të largimit të Britanisë së Madhe nga BE në vitin 2020.



Tab. 11: Importi sipas vendeve në vlerë

(në mijë Euro)

| Vendet                          | Importet (CIF)   |                  |                  |                  |                  |                  |                  |                  |                  |                  |                  |
|---------------------------------|------------------|------------------|------------------|------------------|------------------|------------------|------------------|------------------|------------------|------------------|------------------|
|                                 | 2011             | 2012             | 2013             | 2014             | 2015             | 2016             | 2017             | 2018             | 2019             | 2020             | 2021             |
| <b>Gjithsej</b>                 | <b>2.492.348</b> | <b>2.507.609</b> | <b>2.449.064</b> | <b>2.538.337</b> | <b>2.634.693</b> | <b>2.789.491</b> | <b>3.047.018</b> | <b>3.347.007</b> | <b>3.496.942</b> | <b>3.296.635</b> | <b>4.684.198</b> |
| <b>27 vendet e BE_së</b>        | <b>993.535</b>   | <b>1.036.521</b> | <b>1.069.953</b> | <b>1.067.461</b> | <b>1.096.873</b> | <b>1.183.170</b> | <b>1.287.942</b> | <b>1.427.709</b> | <b>1.716.586</b> | <b>1.511.255</b> | <b>2.076.203</b> |
| Austria                         | 38.669           | 34.073           | 36.858           | 36.742           | 43.705           | 46.368           | 50.570           | 52.545           | 64.049           | 68.955           | 72.033           |
| Belgjika                        | 8.656            | 8.869            | 9.290            | 6.677            | 9.383            | 9.353            | 10.751           | 14.406           | 16.196           | 18.754           | 23.822           |
| Danimarka                       | 3.545            | 3.016            | 3.068            | 3.029            | 3.869            | 4.990            | 7.981            | 7.982            | 5.659            | 7.822            | 13.401           |
| Franca                          | 34.755           | 24.077           | 26.846           | 29.210           | 22.593           | 32.338           | 37.541           | 48.026           | 47.567           | 46.219           | 67.887           |
| Gjermania                       | 293.441          | 304.195          | 252.594          | 272.973          | 290.948          | 342.890          | 378.515          | 394.143          | 447.645          | 427.065          | 611.365          |
| Greqia                          | 103.179          | 109.188          | 145.546          | 137.544          | 110.260          | 118.517          | 135.464          | 124.156          | 196.537          | 138.903          | 205.337          |
| Holanda                         | 18.195           | 21.261           | 38.831           | 27.245           | 20.259           | 23.235           | 23.394           | 27.041           | 29.712           | 31.189           | 51.181           |
| Hungaria                        | 35.020           | 27.665           | 28.236           | 24.915           | 24.397           | 26.552           | 28.895           | 34.773           | 60.092           | 52.294           | 66.514           |
| Irlanda                         | 2.010            | 1.979            | 2.103            | 2.003            | 2.579            | 1.938            | 1.833            | 2.548            | 4.958            | 6.301            | 7.059            |
| Italia                          | 159.444          | 213.469          | 228.519          | 203.068          | 226.476          | 202.819          | 194.722          | 205.495          | 222.487          | 185.761          | 276.395          |
| Luksemburg                      | 51               | 89               | 134              | 118              | 410              | 982              | 976              | 1.103            | 1.473            | 1.196            | 2.331            |
| Polonia                         | 32.963           | 30.970           | 36.595           | 55.785           | 71.174           | 75.405           | 80.147           | 87.218           | 104.890          | 103.320          | 132.513          |
| Republika Çeke                  | 19.323           | 19.134           | 16.574           | 17.902           | 18.777           | 24.954           | 26.657           | 33.610           | 39.931           | 34.569           | 42.349           |
| Slovakia                        | 5.676            | 6.149            | 7.513            | 7.839            | 6.696            | 9.855            | 11.515           | 14.054           | 12.732           | 11.389           | 13.078           |
| Slovenia                        | 71.614           | 68.385           | 61.314           | 66.708           | 58.556           | 61.099           | 63.890           | 95.267           | 131.337          | 104.076          | 178.617          |
| Spanja                          | 17.914           | 18.438           | 21.267           | 21.837           | 24.500           | 37.946           | 50.711           | 77.299           | 41.088           | 36.555           | 55.597           |
| Suedia                          | 9.049            | 8.444            | 7.734            | 9.650            | 6.269            | 8.335            | 8.597            | 8.576            | 10.036           | 7.928            | 10.329           |
| Rumani                          | 19.936           | 18.717           | 24.692           | 27.977           | 30.933           | 31.824           | 47.571           | 64.632           | 45.535           | 40.479           | 51.800           |
| Bullgaria                       | 50.541           | 39.125           | 44.515           | 47.242           | 47.721           | 56.895           | 60.574           | 67.121           | 121.223          | 87.898           | 80.828           |
| Kroacia                         | 64.063           | 72.012           | 73.331           | 62.945           | 70.130           | 59.119           | 58.328           | 56.850           | 99.163           | 87.020           | 93.769           |
| Të tjera të BE_së               | 5.491            | 7.268            | 4.391            | 6.055            | 7.237            | 7.759            | 9.311            | 10.865           | 14.278           | 13.563           | 19.999           |
| <b>Cefta</b>                    | <b>809.904</b>   | <b>772.657</b>   | <b>676.320</b>   | <b>720.382</b>   | <b>769.366</b>   | <b>753.183</b>   | <b>856.100</b>   | <b>853.562</b>   | <b>502.713</b>   | <b>615.304</b>   | <b>892.585</b>   |
| Shqipëria                       | 96.400           | 110.528          | 110.597          | 133.702          | 151.897          | 115.791          | 151.815          | 206.492          | 223.899          | 190.980          | 266.858          |
| Maqedonia e Veriut              | 365.961          | 287.739          | 185.020          | 139.668          | 143.846          | 156.727          | 156.498          | 172.176          | 240.641          | 188.589          | 242.785          |
| Mali i Zi                       | 12.232           | 10.510           | 11.387           | 13.848           | 15.676           | 13.692           | 16.039           | 16.322           | 28.620           | 24.331           | 25.135           |
| Serbia                          | 254.917          | 278.388          | 285.356          | 368.234          | 382.129          | 387.647          | 449.918          | 388.928          | 5.784            | 174.029          | 306.354          |
| Bosnja dhe Hercegovina          | 79.835           | 85.309           | 83.531           | 64.793           | 75.689           | 79.112           | 81.674           | 69.164           | 2.149            | 36.516           | 51.193           |
| Moldavia                        | 559              | 183              | 430              | 138              | 129              | 214              | 156              | 479              | 1.621            | 857              | 260              |
| <b>EFTA</b>                     | <b>24.568</b>    | <b>26.482</b>    | <b>22.048</b>    | <b>32.448</b>    | <b>25.976</b>    | <b>23.224</b>    | <b>26.047</b>    | <b>35.845</b>    | <b>34.474</b>    | <b>26.039</b>    | <b>36.251</b>    |
| Zvicra                          | 22.194           | 22.664           | 21.020           | 30.185           | 23.674           | 21.796           | 24.361           | 34.206           | 32.393           | 23.986           | 31.354           |
| Icelanda                        | 8                | 15               | 66               | 80               | 40               | 4                | 32               | 6                | 13               | 31               | 29               |
| Norvegjija                      | 2.306            | 3.698            | 795              | 1.896            | 2.082            | 1.193            | 1.393            | 1.320            | 1.764            | 1.747            | 4.521            |
| Liechtensten                    | 59               | 104              | 167              | 287              | 179              | 230              | 262              | 314              | 304              | 274              | 347              |
| <b>Vendet tjera evropiane</b>   | <b>207.971</b>   | <b>222.921</b>   | <b>226.103</b>   | <b>262.094</b>   | <b>275.691</b>   | <b>313.817</b>   | <b>325.798</b>   | <b>384.606</b>   | <b>486.876</b>   | <b>456.067</b>   | <b>657.770</b>   |
| Turqia                          | 184.452          | 199.881          | 204.922          | 238.268          | 252.285          | 288.488          | 292.626          | 336.533          | 431.496          | 409.373          | 587.537          |
| Ukraina                         | 6.434            | 9.411            | 7.972            | 10.245           | 7.386            | 6.389            | 8.873            | 18.442           | 22.531           | 18.986           | 36.662           |
| Britania e Madhe                | 17.084           | 13.630           | 13.209           | 13.581           | 16.019           | 18.939           | 24.299           | 29.631           | 32.849           | 27.708           | 33.571           |
| <b>Vendet tjera joevropiane</b> | <b>88.630</b>    | <b>93.309</b>    | <b>102.268</b>   | <b>111.675</b>   | <b>80.053</b>    | <b>96.767</b>    | <b>87.496</b>    | <b>88.367</b>    | <b>105.192</b>   | <b>101.419</b>   | <b>148.415</b>   |
| SHBA                            | 42.847           | 46.916           | 52.152           | 62.700           | 37.506           | 55.551           | 35.803           | 35.679           | 46.245           | 59.137           | 94.028           |
| Canada                          | 3.362            | 3.339            | 2.850            | 7.287            | 1.985            | 1.591            | 2.271            | 2.149            | 2.307            | 3.575            | 1.786            |
| Brazili                         | 40.925           | 41.791           | 45.756           | 39.551           | 37.908           | 37.212           | 45.926           | 47.447           | 53.465           | 36.288           | 49.285           |
| Mexico                          | 1.496            | 1.262            | 1.509            | 2.137            | 2.655            | 2.413            | 3.497            | 3.093            | 3.176            | 2.418            | 3.317            |
| <b>Vendet nga Azija</b>         | <b>190.611</b>   | <b>186.268</b>   | <b>204.363</b>   | <b>225.647</b>   | <b>258.389</b>   | <b>288.524</b>   | <b>307.644</b>   | <b>355.132</b>   | <b>384.240</b>   | <b>365.612</b>   | <b>519.735</b>   |
| Japonia                         | 12.022           | 16.909           | 10.380           | 11.396           | 11.862           | 11.091           | 14.187           | 13.332           | 15.905           | 15.529           | 21.894           |
| Kina                            | 170.285          | 159.651          | 179.554          | 204.789          | 232.925          | 258.473          | 275.463          | 311.874          | 340.864          | 324.065          | 452.328          |
| India                           | 8.304            | 9.709            | 14.429           | 9.462            | 13.602           | 18.960           | 17.993           | 29.926           | 27.471           | 26.018           | 45.513           |
| <b>Të tjera</b>                 | <b>177.130</b>   | <b>169.450</b>   | <b>148.009</b>   | <b>118.629</b>   | <b>128.345</b>   | <b>130.806</b>   | <b>155.990</b>   | <b>201.785</b>   | <b>266.862</b>   | <b>220.940</b>   | <b>353.240</b>   |

\*\* Totali i BE-së ndryshon nga të dhënat paraprake për shkak të largimit të Britanis së Madhe nga BE në vitin 2020.



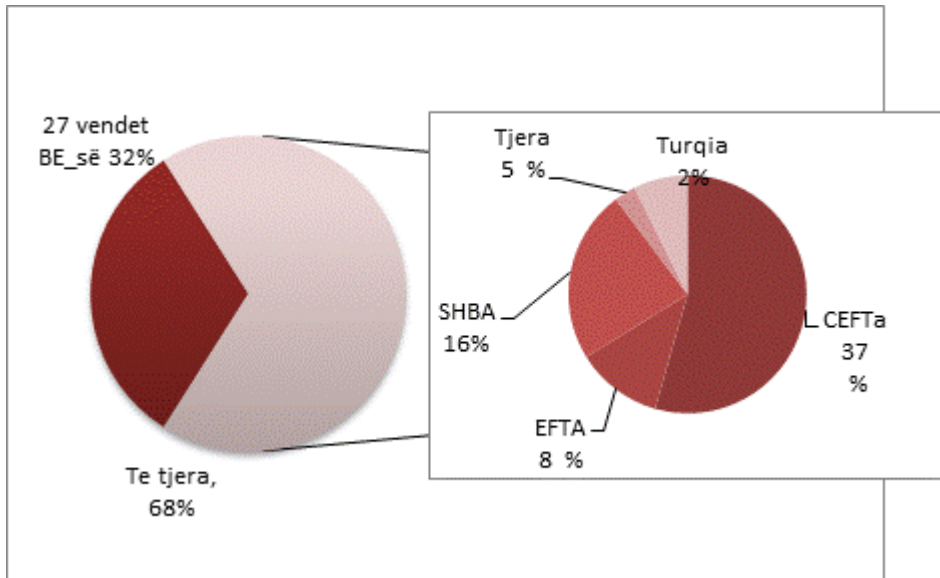
Tab. 12: Pjesëmarrja e importit sipas vendeve në raport me totalin

(në %)

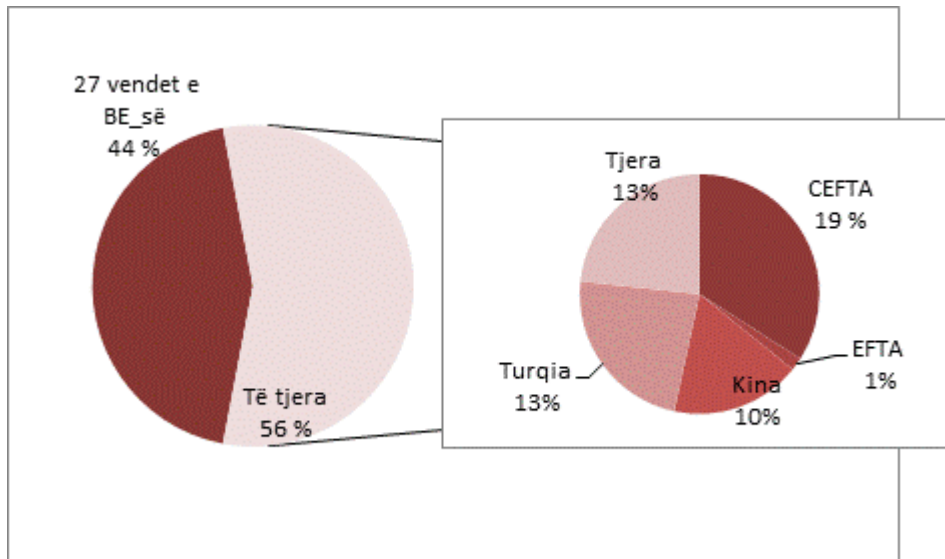
| Vendet                           | Importet (CIF) |              |              |              |              |              |              |              |              |              |              |
|----------------------------------|----------------|--------------|--------------|--------------|--------------|--------------|--------------|--------------|--------------|--------------|--------------|
|                                  | 2011           | 2012         | 2013         | 2014         | 2015         | 2016         | 2017         | 2018         | 2019         | 2020         |              |
| <b>Gjithsej</b>                  | <b>100,0</b>   | <b>100,0</b> | <b>100,0</b> | <b>100,0</b> | <b>100,0</b> | <b>100,0</b> | <b>100,0</b> | <b>100,0</b> | <b>100,0</b> | <b>100,0</b> | <b>100,0</b> |
| <b>27 vendet e BE_së</b>         | <b>39,9</b>    | <b>41,3</b>  | <b>43,7</b>  | <b>42,1</b>  | <b>41,6</b>  | <b>42,4</b>  | <b>42,3</b>  | <b>42,7</b>  | <b>49,1</b>  | <b>45,8</b>  | <b>44,3</b>  |
| Austria                          | 1,6            | 1,4          | 1,5          | 1,4          | 1,7          | 1,7          | 1,7          | 1,6          | 1,8          | 2,1          | 1,5          |
| Belgjika                         | 0,3            | 0,4          | 0,4          | 0,3          | 0,4          | 0,3          | 0,4          | 0,4          | 0,5          | 0,6          | 0,5          |
| Danimarka                        | 0,1            | 0,1          | 0,1          | 0,1          | 0,1          | 0,2          | 0,3          | 0,2          | 0,2          | 0,2          | 0,3          |
| Franca                           | 1,4            | 1,0          | 1,1          | 1,2          | 0,9          | 1,2          | 1,2          | 1,4          | 1,4          | 1,4          | 1,4          |
| Gjermania                        | 11,8           | 12,1         | 10,3         | 10,8         | 11,0         | 12,3         | 12,4         | 11,8         | 12,8         | 13,0         | 13,1         |
| Greqia                           | 4,1            | 4,4          | 5,9          | 5,4          | 4,2          | 4,2          | 4,4          | 3,7          | 5,6          | 4,2          | 4,4          |
| Holanda                          | 0,7            | 0,8          | 1,6          | 1,1          | 0,8          | 0,8          | 0,8          | 0,8          | 0,8          | 0,9          | 1,1          |
| Hungaria                         | 1,4            | 1,1          | 1,2          | 1,0          | 0,9          | 1,0          | 0,9          | 1,0          | 1,7          | 1,6          | 1,4          |
| Irlanda                          | 0,1            | 0,1          | 0,1          | 0,1          | 0,1          | 0,1          | 0,1          | 0,1          | 0,1          | 0,2          | 0,2          |
| Italia                           | 6,4            | 8,5          | 9,3          | 8,0          | 8,6          | 7,3          | 6,4          | 6,1          | 6,4          | 5,6          | 5,9          |
| Luksemburg                       | :              | :            | :            | 0,0          | 0,0          | 0,0          | 0,0          | 0,0          | 0,0          | 0,0          | 0,0          |
| Polonia                          | 1,3            | 1,2          | 1,5          | 2,2          | 2,7          | 2,7          | 2,6          | 2,6          | 3,0          | 3,1          | 2,8          |
| Republika Çeke                   | 0,8            | 0,8          | 0,7          | 0,7          | 0,7          | 0,9          | 0,9          | 1,0          | 1,1          | 1,0          | 0,9          |
| Slovakia                         | 0,2            | 0,2          | 0,3          | 0,3          | 0,3          | 0,4          | 0,4          | 0,4          | 0,4          | 0,3          | 0,3          |
| Slovenia                         | 2,9            | 2,7          | 2,5          | 2,6          | 2,2          | 2,2          | 2,1          | 2,8          | 3,8          | 3,2          | 3,8          |
| Spanja                           | 0,7            | 0,7          | 0,9          | 0,9          | 0,9          | 1,4          | 1,7          | 2,3          | 1,2          | 1,1          | 1,2          |
| Suedia                           | 0,4            | 0,3          | 0,3          | 0,4          | 0,2          | 0,3          | 0,3          | 0,3          | 0,3          | 0,2          | 0,2          |
| Rumani                           | 0,8            | 0,7          | 1,0          | 1,1          | 1,2          | 1,1          | 1,6          | 1,9          | 1,3          | 1,2          | 1,1          |
| Bullgaria                        | 2,0            | 1,6          | 1,8          | 1,9          | 1,8          | 2,0          | 2,0          | 2,0          | 3,5          | 2,7          | 1,7          |
| Kroacia                          | 2,6            | 2,9          | 3,0          | 2,5          | 2,7          | 2,1          | 1,9          | 1,7          | 2,8          | 2,6          | 2,0          |
| Të tjera të BE_së                | 0,2            | 0,3          | 0,2          | 0,2          | 0,3          | 0,3          | 0,3          | 0,3          | 0,4          | 0,4          | 0,4          |
| <b>CeFTA</b>                     | <b>32,5</b>    | <b>30,8</b>  | <b>27,6</b>  | <b>28,4</b>  | <b>29,2</b>  | <b>27,0</b>  | <b>28,1</b>  | <b>25,5</b>  | <b>14,4</b>  | <b>18,7</b>  | <b>19,1</b>  |
| Shqipëria                        | 3,9            | 4,4          | 4,5          | 5,3          | 5,8          | 4,2          | 5,0          | 6,2          | 6,4          | 5,8          | 5,7          |
| Maqedonia e Veriut               | 14,7           | 11,5         | 7,6          | 5,5          | 5,5          | 5,6          | 5,1          | 5,1          | 6,9          | 5,7          | 5,2          |
| Mali i Zi                        | 0,5            | 0,4          | 0,5          | 0,5          | 0,6          | 0,5          | 0,5          | 0,5          | 0,8          | 0,7          | 0,5          |
| Serbia                           | 10,2           | 11,1         | 11,7         | 14,5         | 14,5         | 13,9         | 14,8         | 11,6         | 0,2          | 5,3          | 6,5          |
| Bosnja dhe Hercegovina           | 3,2            | 3,4          | 3,4          | 2,6          | 2,9          | 2,8          | 2,7          | 2,1          | 0,1          | 1,1          | 1,1          |
| Moldavia                         | 0,0            | 0,0          | 0,0          | 0,0          | 0,0          | 0,0          | 0,0          | 0,0          | 0,0          | 0,0          | 0,0          |
| <b>EFTA</b>                      | <b>1,0</b>     | <b>1,1</b>   | <b>0,9</b>   | <b>1,3</b>   | <b>1,0</b>   | <b>0,8</b>   | <b>0,9</b>   | <b>1,1</b>   | <b>1,0</b>   | <b>0,8</b>   | <b>0,8</b>   |
| Zvicra                           | 0,9            | 0,9          | 0,9          | 1,2          | 0,9          | 0,8          | 0,8          | 1,0          | 0,9          | 0,7          | 0,7          |
| Icelanda                         | 0,0            | 0,0          | 0,0          | 0,0          | 0,0          | 0,0          | 0,0          | 0,0          | 0,0          | 0,0          | 0,0          |
| Norvegjia                        | 0,1            | 0,1          | 0,0          | 0,1          | 0,1          | 0,0          | 0,0          | 0,0          | 0,1          | 0,1          | 0,1          |
| Liechtensten                     | 0,0            | 0,0          | 0,0          | 0,0          | 0,0          | 0,0          | 0,0          | 0,0          | 0,0          | 0,0          | 0,0          |
| <b>Vendet tjera evropiane</b>    | <b>8,3</b>     | <b>8,9</b>   | <b>9,2</b>   | <b>10,3</b>  | <b>10,5</b>  | <b>11,2</b>  | <b>10,7</b>  | <b>11,5</b>  | <b>13,9</b>  | <b>13,8</b>  | <b>14,0</b>  |
| Turqia                           | 7,4            | 8,0          | 8,4          | 9,4          | 9,6          | 10,3         | 9,6          | 10,1         | 12,3         | 12,4         | 12,5         |
| Ukraina                          | 0,3            | 0,4          | 0,3          | 0,4          | 0,3          | 0,2          | 0,3          | 0,6          | 0,6          | 0,6          | 0,8          |
| Britania e Madhe                 | 0,7            | 0,5          | 0,5          | 0,5          | 0,6          | 0,7          | 0,8          | 0,9          | 0,9          | 0,8          | 0,7          |
| <b>Vendet tjera jo evropiane</b> | <b>3,6</b>     | <b>3,7</b>   | <b>4,2</b>   | <b>4,4</b>   | <b>3,0</b>   | <b>3,5</b>   | <b>2,9</b>   | <b>2,6</b>   | <b>3,0</b>   | <b>3,1</b>   | <b>3,2</b>   |
| SHBA                             | 1,7            | 1,9          | 2,1          | 2,5          | 1,4          | 2,0          | 1,2          | 1,1          | 1,3          | 1,8          | 2,0          |
| Canada                           | 0,1            | 0,1          | 0,1          | 0,3          | 0,1          | 0,1          | 0,1          | 0,1          | 0,1          | 0,1          | 0,0          |
| Brazili                          | 1,6            | 1,7          | 1,9          | 1,6          | 1,4          | 1,3          | 1,5          | 1,4          | 1,5          | 1,1          | 1,1          |
| Mexico                           | 0,1            | 0,1          | 0,1          | 0,1          | 0,1          | 0,1          | 0,1          | 0,1          | 0,1          | 0,1          | 0,1          |
| <b>Vendet nga Azija</b>          | <b>7,6</b>     | <b>7,4</b>   | <b>8,3</b>   | <b>8,9</b>   | <b>9,8</b>   | <b>10,3</b>  | <b>10,1</b>  | <b>10,6</b>  | <b>11,0</b>  | <b>11,1</b>  | <b>11,1</b>  |
| Japonia                          | 0,5            | 0,7          | 0,4          | 0,4          | 0,5          | 0,4          | 0,5          | 0,4          | 0,5          | 0,5          | 0,5          |
| Kina                             | 6,8            | 6,4          | 7,3          | 8,1          | 8,8          | 9,3          | 9,0          | 9,3          | 9,7          | 9,8          | 9,7          |
| India                            | 0,3            | 0,4          | 0,6          | 0,4          | 0,5          | 0,7          | 0,6          | 0,9          | 0,8          | 0,8          | 1,0          |
| <b>Të tjera</b>                  | <b>7,1</b>     | <b>6,8</b>   | <b>6,0</b>   | <b>4,7</b>   | <b>4,9</b>   | <b>4,7</b>   | <b>5,1</b>   | <b>6,0</b>   | <b>7,6</b>   | <b>6,7</b>   | <b>7,5</b>   |

\* Totali i BE-së ndryshon nga të dhënat paraprake për shkak të largimit të Britanisë së Madhe nga BE në vitin 2020.

**Fig. 3 : Paraqitja grafike e Eksporti sipas partnerëve 2021**



**Fig. 4: Paraqitja grafike e Importeve sipas partnerëve 2021**



Tab. 13: Kapitujt me pjesmarje më të lartë për vendet e BE-së në vlerë

(në mijë Euro)

| Kodi | Vendet e EU 27 se sipas kapitujve   | Eksportet (FOB)       |                  |                  |                  |                  |                  |                  |                  |                  |                  |                  |
|------|---|-----------------------|------------------|------------------|------------------|------------------|------------------|------------------|------------------|------------------|------------------|------------------|
|      |   | 2011                  | 2012             | 2013             | 2014             | 2015             | 2016             | 2017             | 2018             | 2019             | 2020             | 2021             |
|      | <b>Gjithsejt</b>  | <b>138.097</b>        | <b>107.588</b>   | <b>116.290</b>   | <b>96.773</b>    | <b>105.242</b>   | <b>69.219</b>    | <b>83.036</b>    | <b>101.044</b>   | <b>127.284</b>   | <b>163.498</b>   | <b>237.747</b>   |
| 72.  | Hekur dhe çelik   | 83.099                | 60.918           | 59.792           | 39.656           | 44.923           | 3.969            | 128              | 269              | 18.617           | 35.626           | 54.360           |
| 39.  | Plastikat dhe artikujt prej tyre.   | 1.150                 | 973              | 1.400            | 1.848            | 7.688            | 12.457           | 15.585           | 20.957           | 25.479           | 28.317           | 44.068           |
| 73.  | Artikuj prej hekurit dhe çeliku   | 581                   | 827              | 1.567            | 1.468            | 2.738            | 2.143            | 2.971            | 4.348            | 5.777            | 9.948            | 16.350           |
| 94.  | Mobileritë: Krevetet, dyshekët, mbajtëset e dyshekëve dhe shtrësata të ngjajshme të mbushura  | 564                   | 532              | 316              | 655              | 953              | 3.986            | 2.539            | 3.763            | 6.656            | 10.020           | 14.309           |
| 26.  | Xehoret, ngjyrërat dhe hiri.  | 919                   | 694              | 9.402            | 8.663            | 7.230            | 11.524           | 10.936           | 7.774            | 5.123            | 5.886            | 10.334           |
| 22.  | Pijet, pije alkoolike dhe uthllat.  | 2.667                 | 3.009            | 3.909            | 3.374            | 3.749            | 3.906            | 4.551            | 4.816            | 5.234            | 6.457            | 8.613            |
| 84.  | Reaktorët nukleare, boilerët, makinerit dhe pajisjet mekanike dhe pjesët e tyre   | 9.605                 | 8.935            | 5.820            | 4.835            | 3.408            | 1.511            | 2.013            | 2.097            | 2.884            | 3.992            | 7.392            |
| 85.  | Makineri dhe pajisje elektrike dhe pjesët e tyre, regjistruarit dhe prodhuesit e tingullit regjistruarit dhe riprodhuesit esinjalit televiziv dhe zërit, pjesët                         | 422                   | 547              | 1.236            | 549              | 328              | 815              | 499              | 672              | 2.553            | 3.579            | 5.299            |
| 76.  | Alumin dhe artikuj prej tij   | 1.931                 | 569              | 1.026            | 533              | 242              | 237              | 540              | 900              | 1.396            | 2.667            | 4.392            |
| 27.  | Lëndët djegëse minerale, vajrat minerale dhe produktet e distinimit të tyre; substancat   | 0                     | 11               | 45               | 2.049            | 1                | 871              | 3.591            | 14.197           | 10.304           | 2.270            | 4.373            |
| 99   | Tjera   | 37.160                | 30.573           | 31.777           | 33.142           | 33.982           | 27.799           | 39.682           | 41.250           | 43.260           | 54.736           | 68.256           |
|      |   | <b>Importet (CIF)</b> |                  |                  |                  |                  |                  |                  |                  |                  |                  |                  |
|      | <b>Gjithsejt</b>  | <b>993.535</b>        | <b>1.036.521</b> | <b>1.069.953</b> | <b>1.067.461</b> | <b>1.096.873</b> | <b>1.183.170</b> | <b>1.287.942</b> | <b>1.427.709</b> | <b>1.716.586</b> | <b>1.511.255</b> | <b>2.076.203</b> |
| 87.  | Mjetet e transportit të ndryshëm  | 130.913               | 123.914          | 114.398          | 118.487          | 137.419          | 186.158          | 232.954          | 224.670          | 267.104          | 238.231          | 351.034          |
| 27.  | Lëndët djegëse minerale, vajrat minerale dhe produktet e distinimit të tyre; substancat bituminoze; dyllet minerale.  | 138.964               | 201.999          | 258.390          | 218.466          | 198.650          | 178.665          | 212.326          | 246.535          | 258.796          | 172.440          | 304.646          |
| 39.  | Plastikat dhe artikujt prej tyre.   | 53.683                | 49.976           | 52.197           | 50.577           | 58.001           | 66.226           | 77.096           | 84.496           | 91.443           | 99.302           | 146.949          |
| 84.  | Reaktorët nukleare, boilerët, makinerit dhe pajisjet mekanike dhe pjesët e tyre   | 88.091                | 92.138           | 79.042           | 89.724           | 97.971           | 99.411           | 102.206          | 142.537          | 127.236          | 124.981          | 143.738          |
| 85.  | Makineri dhe pajisje elektrike dhe pjesët e tyre, regjistruarit dhe prodhuesit e tingullit regjistruarit dhe riprodhuesit esinjalit televiziv dhe zërit, pjesët prej artikujve të tillë | 50.552                | 42.609           | 34.859           | 46.800           | 36.728           | 52.335           | 42.706           | 44.390           | 51.746           | 48.408           | 101.729          |
| 30.  | Produkte farmaceutike   | 26.068                | 25.424           | 29.784           | 34.039           | 35.682           | 39.493           | 38.827           | 43.429           | 46.927           | 58.153           | 71.079           |
| 24.  | Duhani dhe zëvendësuesit e përpunuar të duhanit   | 48.337                | 54.300           | 52.322           | 55.753           | 51.772           | 49.101           | 47.397           | 41.792           | 49.510           | 46.169           | 61.941           |
| 21.  | Përgatitje të ndryshme të ngrëshme.   | 18.797                | 22.468           | 29.897           | 30.716           | 32.329           | 34.186           | 36.289           | 40.572           | 50.670           | 51.224           | 59.710           |
| 04.  | Produktet bulmetore vezët e zogjve mjaltë natyral   | 29.901                | 30.651           | 28.565           | 27.608           | 25.999           | 30.053           | 32.187           | 34.734           | 40.782           | 40.746           | 47.497           |
| 19.  | Përgatitjet prej drithërave, miellit, nishestës apo qumështit, produktet e pasticerisë apo të brumërave.  | 13.441                | 14.176           | 16.532           | 17.337           | 19.509           | 22.575           | 25.713           | 26.369           | 34.392           | 34.865           | 45.301           |
| 99   | Tjera   | 394.788               | 378.867          | 373.967          | 377.955          | 402.814          | 424.968          | 440.242          | 498.185          | 697.981          | 596.735          | 742.578          |

**Tab. 14: Kapitujt me pjesmarje më të lartë për vendet e BE-së në përqindje**

(në %)

| Kodi | Vendet e EU 28 se sipa kapitujve  | Eksportet (FOB)       |              |              |              |              |              |              |              |              |              |              |  |
|------|---|-----------------------|--------------|--------------|--------------|--------------|--------------|--------------|--------------|--------------|--------------|--------------|--|
|      |   | 2011                  | 2012         | 2013         | 2014         | 2015         | 2016         | 2017         | 2018         | 2019         | 2020         | 2021         |  |
|      | <b>Gjithsejt</b>  | <b>100,0</b>          | <b>100,0</b> | <b>100,0</b> | <b>100,0</b> | <b>100,0</b> | <b>100,0</b> | <b>100,0</b> | <b>100,0</b> | <b>100,0</b> | <b>100,0</b> | <b>100,0</b> |  |
| 72.  | Hekur dhe çelik   | 60,2                  | 56,6         | 51,4         | 41,0         | 42,7         | 5,7          | 0,2          | 0,3          | 14,6         | 21,8         | 22,9         |  |
| 39.  | Plastikat dhe artikujt prej tyre.   | 0,8                   | 0,9          | 1,2          | 1,9          | 7,3          | 18,0         | 18,8         | 20,7         | 20,0         | 17,3         | 18,5         |  |
| 73.  | Artikuj prej hekurit dhe çeliku   | 0,4                   | 0,8          | 1,3          | 1,5          | 2,6          | 3,1          | 3,6          | 4,3          | 4,5          | 6,1          | 6,9          |  |
| 94.  | Mobiliteti: Krevetat, dyshekët, mbajtëset e dyshekëve dhe shtresa të ngjajshme të mbushura  |                       |              |              |              |              |              |              |              |              |              |              |  |
|      | llambat dhe paisje ndriçimi, jo të përfshira ose tënspecifikuara diku tjetër; shenjat ndriçuese dhe të ngjajshme, ndërtesat e parafabrikuara.   | 0,4                   | 0,5          | 0,3          | 0,7          | 0,9          | 5,8          | 3,1          | 3,7          | 5,2          | 6,1          | 6,0          |  |
| 26.  | Xeheroret, ngjyërërat dhe hiri.   | 0,7                   | 0,6          | 8,1          | 9,0          | 6,9          | 16,6         | 13,2         | 7,7          | 4,0          | 3,6          | 4,3          |  |
| 22.  | Pijet,pije alkooolike dhe uthllat.  | 1,9                   | 2,8          | 3,4          | 3,5          | 3,6          | 5,6          | 5,5          | 4,8          | 4,1          | 3,9          | 3,6          |  |
| 84.  | Reaktorët nukleare, bolierët, makinerit dhe pajset mekanike dhe pjesët e tyre   | 7,0                   | 8,3          | 5,0          | 5,0          | 3,2          | 2,2          | 2,4          | 2,1          | 2,3          | 2,4          | 3,1          |  |
| 85.  | Makineri dhe paisje elektrike dhe pjesët e tyre, regjistruarit dhe prodhuesit e tingullit regjistruarit dhe riprodhuesit e sinjalit televiziv dhe zërit, pjesët prej artikujve të tillë | 0,3                   | 0,5          | 1,1          | 0,6          | 0,3          | 1,2          | 0,6          | 0,7          | 2,0          | 2,2          | 2,2          |  |
| 76.  | Alumin dhe artikuj prej tij   | 1,4                   | 0,5          | 0,9          | 0,6          | 0,2          | 0,3          | 0,7          | 0,9          | 1,1          | 1,6          | 1,8          |  |
| 27.  | Lëndët djegëse minerale, vajrat minerale dhe produktet e distinimit të tyre; substancat bituminoze; dyllet minerale.  | 0,0                   | 0,0          | 0,0          | 2,1          | 0,0          | 1,3          | 4,3          | 14,1         | 8,1          | 1,4          | 1,8          |  |
| 99   | Tjera   | 26,9                  | 28,4         | 27,3         | 34,2         | 32,3         | 40,2         | 47,8         | 40,8         | 34,0         | 33,5         | 28,7         |  |
|      |   | <b>Importet (CIF)</b> |              |              |              |              |              |              |              |              |              |              |  |
|      | <b>Gjithsejt</b>  | <b>100,0</b>          | <b>100,0</b> | <b>100,0</b> | <b>100,0</b> | <b>100,0</b> | <b>100,0</b> | <b>100,0</b> | <b>100,0</b> | <b>100,0</b> | <b>100,0</b> | <b>100,0</b> |  |
| 87.  | Mjetet e transportit të ndryshëm  | 13,2                  | 12,0         | 10,7         | 11,1         | 12,5         | 15,7         | 18,1         | 15,7         | 15,6         | 15,8         | 16,9         |  |
| 27.  | Lëndët djegëse minerale, vajrat minerale dhe produktet e distinimit të tyre; substancat bituminoze; dyllet minerale.  | 14,0                  | 19,5         | 24,1         | 20,5         | 18,1         | 15,1         | 16,5         | 17,3         | 15,1         | 11,4         | 14,7         |  |
| 39.  | Plastikat dhe artikujt prej tyre.   | 5,4                   | 4,8          | 4,9          | 4,7          | 5,3          | 5,6          | 6,0          | 5,9          | 5,3          | 6,6          | 7,1          |  |
| 84.  | Reaktorët nukleare, bolierët, makinerit dhe pajset mekanike dhe pjesët e tyre   | 8,9                   | 8,9          | 7,4          | 8,4          | 8,9          | 8,4          | 7,9          | 10,0         | 7,4          | 8,3          | 6,9          |  |
| 85.  | Makineri dhe paisje elektrike dhe pjesët e tyre, regjistruarit dhe prodhuesit e tingullit regjistruarit   | 5,1                   | 4,1          | 3,3          | 4,4          | 3,3          | 4,4          | 3,3          | 3,1          | 3,0          | 3,2          | 4,9          |  |
| 30.  | Produkte farmaceutike   | 2,6                   | 2,5          | 2,8          | 3,2          | 3,3          | 3,3          | 3,0          | 3,0          | 2,7          | 3,8          | 3,4          |  |
| 24.  | Duhani dhe zëvendësuesit e përpunuar të duhanit   | 4,9                   | 5,2          | 4,9          | 5,2          | 4,7          | 4,1          | 3,7          | 2,9          | 2,9          | 3,1          | 3,0          |  |
| 21.  | Përgatitjet të ndryshme të ngrënëshme.  | 1,9                   | 2,2          | 2,8          | 2,9          | 2,9          | 2,9          | 2,8          | 2,8          | 3,0          | 3,4          | 2,9          |  |
| 04.  | Produktet bulmetore vezët e zogjve mjaltë natyral   | 3,0                   | 3,0          | 2,7          | 2,6          | 2,4          | 2,5          | 2,5          | 2,4          | 2,4          | 2,7          | 2,3          |  |
|      | Përgatitjet prej drithërave, miellit, nishestës apo qumështit, produktet e pastërçerisë apo të brumërave.   | 1,4                   | 1,4          | 1,5          | 1,6          | 1,8          | 1,9          | 2,0          | 1,8          | 2,0          | 2,3          | 2,2          |  |
| 99   | Tjera   | 39,7                  | 36,6         | 35,0         | 35,4         | 36,7         | 35,9         | 34,2         | 34,9         | 40,7         | 39,5         | 35,8         |  |

Fig. 5: Eksportet nga plastikat dhe artikujt prej tyre

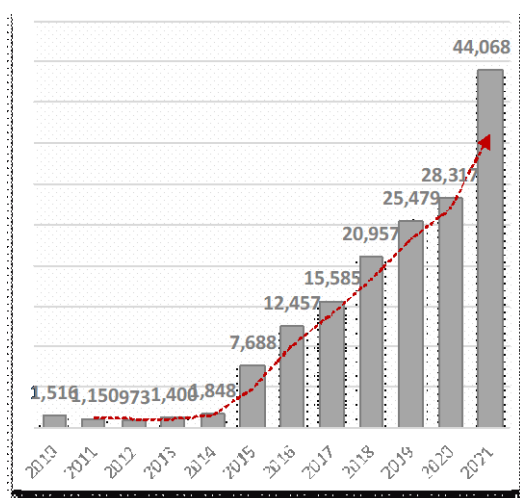
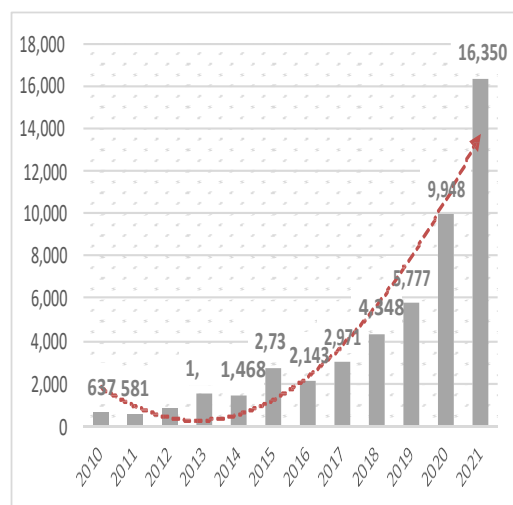


Fig. 6: Eksportet nga artikujt prej hekurit dhe çeliku



Tab. 15: Kapitujt me pjesmarje më të lartë për vendet e CEFT-së në vlerë

*(në mijë Euro)*

| Kodi | Vendet e CEFT-së sipas kapitujve   | Eksportet (FOB)       |                |                |                |                |                |                |                |                |                |                |
|------|--|-----------------------|----------------|----------------|----------------|----------------|----------------|----------------|----------------|----------------|----------------|----------------|
|      |  | 2011                  | 2012           | 2013           | 2014           | 2015           | 2016           | 2017           | 2018           | 2019           | 2020           | 2021           |
|      | <b>Gjithsejt</b>   | <b>80.323</b>         | <b>100.268</b> | <b>104.503</b> | <b>127.146</b> | <b>123.747</b> | <b>144.267</b> | <b>183.033</b> | <b>173.515</b> | <b>164.815</b> | <b>210.705</b> | <b>278.443</b> |
| 72.  | Hekur dhe çelik  | 23.341                | 22.784         | 22.906         | 22.583         | 11.932         | 12.118         | 19.626         | 24.937         | 22.143         | 55.813         | 55.305         |
| 73.  | Artikuj prej hekurit dhe çeliku  | 6.580                 | 7.974          | 10.138         | 14.219         | 14.910         | 17.770         | 22.731         | 26.922         | 24.106         | 30.668         | 44.630         |
| 22.  | Pijet, pije alkoolike dhe uthllat.   | 5.004                 | 6.854          | 8.617          | 8.556          | 11.489         | 12.145         | 18.192         | 20.993         | 21.341         | 20.740         | 25.584         |
| 39.  | Plastikat dhe artikujt prej tyre.  | 2.528                 | 4.573          | 6.565          | 7.108          | 7.751          | 8.543          | 11.910         | 14.640         | 14.005         | 14.217         | 18.967         |
| 74.  | Bakr dhe artikujt prej bakri   | 1.575                 | 5.469          | 4.488          | 5.819          | 6.020          | 6.507          | 12.354         | 8.757          | 7.779          | 5.433          | 13.932         |
| 27.  | Lëndët djegëse minerale, vajrat minerale dhe produktet e distinimit të tyre; substancat bituminoze; dyllet minerale.   | 4.968                 | 6.021          | 2.550          | 15.584         | 20.538         | 32.461         | 32.604         | 11.032         | 7.652          | 3.667          | 12.407         |
| 94.  | Mobilitetë: Krevatet, dyshekët, mbajtëset e dyshekëve dhe shtresa të ngjajshme të mbushura llambat dhe paisje ndriçimi, jo të përfshira ose tënspecifikuara diku tjetër; shenjat ndriçuese dhe | 484                   | 574            | 687            | 691            | 1.020          | 886            | 1.416          | 1.902          | 4.133          | 7.170          | 9.426          |
| 26.  | Xeheroret, ngjyrërat dhe hiri.   | 35                    | 8.044          | 9.049          | 10.328         | 8.278          | 9.929          | 10.589         | 7.934          | 7.447          | 6.812          | 7.643          |
| 76.  | Alumin dhe artikujt prej tij   | 3.738                 | 3.477          | 3.712          | 4.982          | 4.726          | 5.117          | 6.129          | 5.872          | 5.308          | 4.366          | 7.295          |
| 08.  | Frutat dhe arrat e ngrënshme, lëkurat e agrumeve apo të pjeprave   | 836                   | 957            | 958            | 1.325          | 1.299          | 2.725          | 2.828          | 3.062          | 3.413          | 4.213          | 6.708          |
| 99.  | Të tjera   | 31.233                | 33.542         | 34.833         | 35.952         | 35.785         | 36.066         | 44.653         | 47.463         | 47.488         | 57.606         | 76.546         |
|      |  | <b>Importet (CIF)</b> |                |                |                |                |                |                |                |                |                |                |
|      | <b>Gjithsejt</b>   | <b>809.904</b>        | <b>772.657</b> | <b>676.320</b> | <b>720.382</b> | <b>769.366</b> | <b>753.183</b> | <b>856.100</b> | <b>853.562</b> | <b>502.713</b> | <b>615.304</b> | <b>892.585</b> |
| 72.  | Hekur dhe çelik  | 100.950               | 110.062        | 107.121        | 90.666         | 101.699        | 110.272        | 133.765        | 162.398        | 122.339        | 120.315        | 180.041        |
| 27.  | Lëndët djegëse minerale, vajrat minerale dhe produktet e distinimit të tyre; substancat  | 244.882               | 186.669        | 90.227         | 118.825        | 120.439        | 72.236         | 139.931        | 144.517        | 72.546         | 35.683         | 99.113         |
| 22.  | Pijet, pije alkoolike dhe uthllat.   | 31.603                | 36.168         | 39.182         | 43.004         | 41.745         | 47.076         | 49.850         | 48.829         | 23.122         | 33.557         | 61.453         |
| 25.  | Kripëra, sulfuret, oksidet, gurët, materialet suvatuese, gëlqere dhe çimento   | 44.857                | 49.084         | 44.680         | 40.180         | 41.459         | 40.482         | 41.622         | 47.781         | 48.453         | 55.834         | 60.093         |
| 39.  | Plastikat dhe artikujt prej tyre.  | 27.766                | 26.789         | 30.763         | 28.487         | 32.294         | 39.957         | 38.075         | 35.263         | 21.994         | 27.493         | 40.650         |
| 44.  | Druri dhe artikujt prej druri, qymyri i drurit   | 19.154                | 19.353         | 19.276         | 22.118         | 26.316         | 29.472         | 33.142         | 28.115         | 22.301         | 29.972         | 33.060         |
| 10.  | Drithërat  | 26.802                | 31.906         | 25.045         | 26.168         | 29.359         | 31.121         | 26.605         | 28.191         | 1.606          | 23.148         | 30.006         |
| 19.  | Përgatitjet prej drithërave, miellit, nishestës apo qumështit, produktet e pastiçerisë apo të brumërave.   | 22.365                | 22.455         | 25.503         | 26.812         | 27.972         | 28.131         | 28.251         | 27.212         | 16.462         | 21.802         | 28.956         |
| 73.  | Artikujt prej hekurit dhe çeliku   | 19.251                | 20.342         | 18.655         | 16.240         | 19.358         | 23.458         | 21.738         | 20.654         | 15.685         | 20.302         | 24.265         |
| 15.  | Vajra dhe dhjama kafshe apo bimore dhe produktet e ndarjes së tyre, dhjama të përgatitura të ngrënshme, dyllet kafsheje dhe bimore   | 13.419                | 18.231         | 16.842         | 16.191         | 18.055         | 19.092         | 19.179         | 16.972         | 8.153          | 13.374         | 22.344         |
|      | Të tjera   | 258.854               | 251.598        | 259.026        | 291.692        | 310.668        | 311.887        | 323.941        | 293.630        | 150.052        | 233.823        | 312.605        |

**Tab. 16: Kapitujt me pjesmarje më të lartë për vendet e CEFT-së në përqindje**

(në %)

| Kodi | Vendet e CEFT-se sipas kapitujve  | Eksportet (FOB)       |              |              |              |              |              |              |              |              |              |              |
|------|---|-----------------------|--------------|--------------|--------------|--------------|--------------|--------------|--------------|--------------|--------------|--------------|
|      |   | 2011                  | 2012         | 2013         | 2014         | 2015         | 2016         | 2017         | 2018         | 2019         | 2020         | 2021         |
|      | <b>Gjithsej</b>   | <b>100,0</b>          | <b>100,0</b> | <b>100,0</b> | <b>100,0</b> | <b>100,0</b> | <b>100,0</b> | <b>100,0</b> | <b>100,0</b> | <b>100,0</b> | <b>100,0</b> | <b>100,0</b> |
| 72.  | Hekur dhe çelik   | 29,1                  | 22,7         | 21,9         | 17,8         | 9,6          | 8,4          | 10,7         | 14,4         | 13,4         | 26,5         | 19,9         |
| 73.  | Artikuj prej hekurit dhe çeliku   | 8,2                   | 8,0          | 9,7          | 11,2         | 12,0         | 12,3         | 12,4         | 15,5         | 14,6         | 14,6         | 16,0         |
| 22.  | Pijet,pije alkoolike dhe uthllat.   | 6,2                   | 6,8          | 8,2          | 6,7          | 9,3          | 8,4          | 9,9          | 12,1         | 12,9         | 9,8          | 9,2          |
| 39.  | Plastikat dhe artikujt prej tyre.   | 3,1                   | 4,6          | 6,3          | 5,6          | 6,3          | 5,9          | 6,5          | 8,4          | 8,5          | 6,7          | 6,8          |
| 74.  | Bakr dhe artikuj prej bakri   | 2,0                   | 5,5          | 4,3          | 4,6          | 4,9          | 4,5          | 6,7          | 5,0          | 4,7          | 2,6          | 5,0          |
| 27.  | Lëndët djegëse minerale, vajrat minerale dhe produktet e distilimit të tyre; substancat bituminoze; dyllet minerale.  | 6,2                   | 6,0          | 2,4          | 12,3         | 16,6         | 22,5         | 17,8         | 6,4          | 4,6          | 1,7          | 4,5          |
| 94.  | Mobilentë: Krevatet, dyshekët, mbajtëset e dyshekëve dhe shtresa të ngjajshme të mbushura llambat dhe paisje ndriçimi, jo të përfshira ose tënspecifikuara diku tjetër; shenjat ndriçuese dhe | 0,6                   | 0,6          | 0,7          | 0,5          | 0,8          | 0,6          | 0,8          | 1,1          | 2,5          | 3,4          | 3,4          |
| 26.  | Xehoret, ngjyrërat dhe hiri.  | 0,0                   | 8,0          | 8,7          | 8,1          | 6,7          | 6,9          | 5,8          | 4,6          | 4,5          | 3,2          | 2,7          |
| 76.  | Alumin dhe artikuj prej tij   | 4,7                   | 3,5          | 3,6          | 3,9          | 3,8          | 3,5          | 3,3          | 3,4          | 3,2          | 2,1          | 2,6          |
| 08.  | Frutat dhe arrat e ngrënshme, lëkurat e agrumeve apo të pjeprave  | 1,0                   | 1,0          | 0,9          | 1,0          | 1,0          | 1,9          | 1,5          | 1,8          | 2,1          | 2,0          | 2,4          |
| 99.  | Të tjera  | 38,9                  | 33,5         | 33,3         | 28,3         | 28,9         | 25,0         | 24,4         | 27,4         | 28,8         | 27,3         | 27,5         |
|      |   | <b>Importet (CIF)</b> |              |              |              |              |              |              |              |              |              |              |
|      | <b>Gjithsejt</b>  | <b>100,0</b>          | <b>100,0</b> | <b>100,0</b> | <b>100,0</b> | <b>100,0</b> | <b>100,0</b> | <b>100,0</b> | <b>100,0</b> | <b>100,0</b> | <b>100,0</b> | <b>100,0</b> |
| 72.  | Hekur dhe çelik   | 12,5                  | 14,2         | 15,8         | 12,6         | 13,2         | 14,6         | 15,6         | 19,0         | 24,3         | 19,6         | 20,2         |
| 27.  | Lëndët djegëse minerale, vajrat minerale dhe produktet e distilimit të tyre; substancat bituminoze; dyllet minerale.  | 30,2                  | 24,2         | 13,3         | 16,5         | 15,7         | 9,6          | 16,3         | 16,9         | 14,4         | 5,8          | 11,1         |
| 22.  | Pijet,pije alkoolike dhe uthllat.   | 3,9                   | 4,7          | 5,8          | 6,0          | 5,4          | 6,3          | 5,8          | 5,7          | 4,6          | 5,5          | 6,9          |
| 25.  | Kripëra, sulfuret, oksidet, gurët, materialet suvatuese, gëlqere dhe çimento  | 5,5                   | 6,4          | 6,6          | 5,6          | 5,4          | 5,4          | 4,9          | 5,6          | 9,6          | 9,1          | 6,7          |
| 39.  | Plastikat dhe artikujt prej tyre.   | 3,4                   | 3,5          | 4,5          | 4,0          | 4,2          | 5,3          | 4,4          | 4,1          | 4,4          | 4,5          | 4,6          |
| 44.  | Druri dhe artikujt prej druri, qymyri i drurit  | 2,4                   | 2,5          | 2,9          | 3,1          | 3,4          | 3,9          | 3,9          | 3,3          | 4,4          | 4,9          | 3,7          |
| 10.  | Drithërat   | 3,3                   | 4,1          | 3,7          | 3,6          | 3,8          | 4,1          | 3,1          | 3,3          | 0,3          | 3,8          | 3,4          |
| 19.  | Përgatitjet prej drithërave, miellit, nishestës apo çumështit, produktet e pastërçisë apo të brumërave.   | 2,8                   | 2,9          | 3,8          | 3,7          | 3,6          | 3,7          | 3,3          | 3,2          | 3,3          | 3,5          | 3,2          |
| 73.  | Artikuj prej hekurit dhe çeliku   | 2,4                   | 2,6          | 2,8          | 2,3          | 2,5          | 3,1          | 2,5          | 2,4          | 3,1          | 3,3          | 2,7          |
| 15.  | Vajra dhe dhjamra kafshe apo bimore dhe produktet e ndarjes së tyre, dhjamra të përgatitura   | 1,7                   | 2,4          | 2,5          | 2,2          | 2,3          | 2,5          | 2,2          | 2,0          | 1,6          | 2,2          | 2,5          |
|      | Të tjera  | 32,0                  | 32,6         | 38,3         | 40,5         | 40,4         | 41,4         | 37,8         | 34,4         | 29,8         | 38,0         | 35,0         |

Fig. 7: Artikuj prej hekurit dhe çeliku

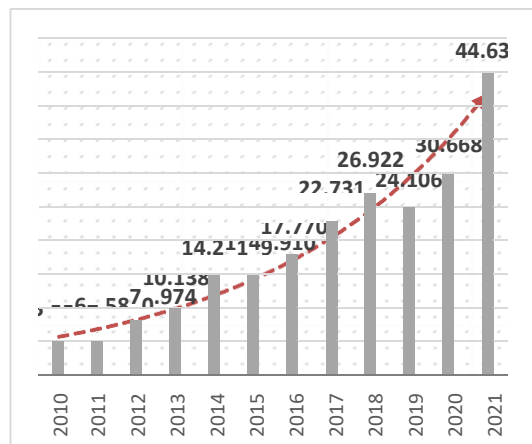
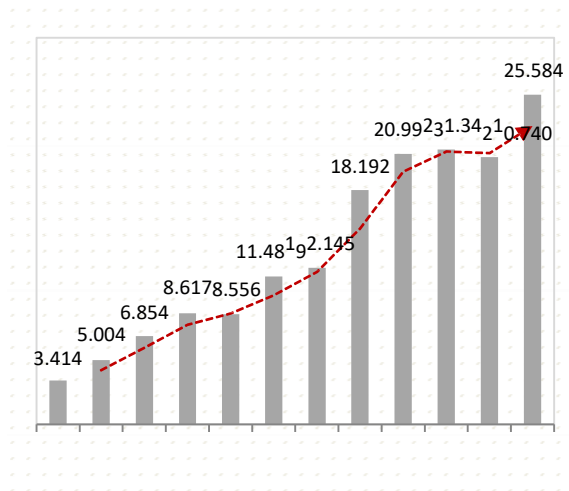


Fig. 8: Pijet,pije alkoolike dhe uthlla

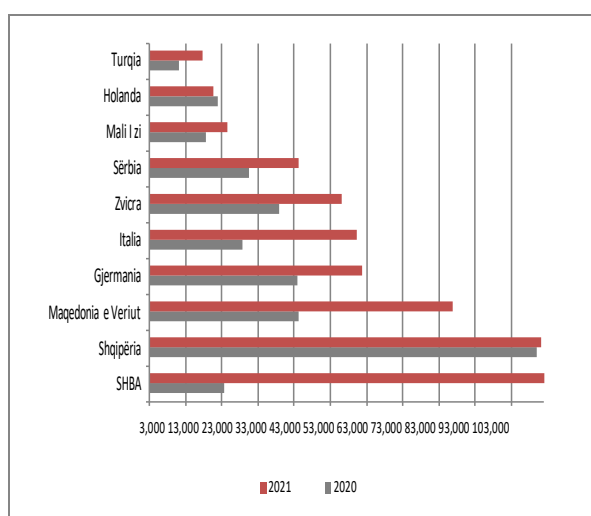


**Tab. 17: Partneret kryesor të Kosovës në qarkullimin e mallrave në vitet 2020, 2021**

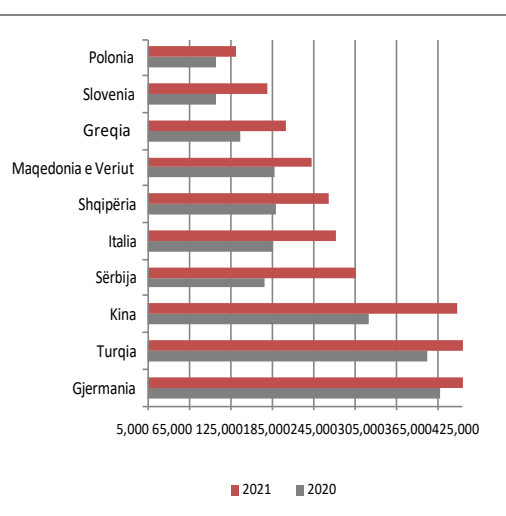
(në mijë Euro)

| Vendet kryesore        | 2020    |      | 2021    |      |
|------------------------|---------|------|---------|------|
|                        | Vlera   | %    | Vlera   | %    |
| <b>Eksportet (FOB)</b> |         |      |         |      |
| SHBA                   | 23.566  | 5,0  | 123.447 | 16,3 |
| Shqipëria              | 110.231 | 23,2 | 111.329 | 14,7 |
| Maqedonia e Veriut     | 44.082  | 9,3  | 86.984  | 11,5 |
| Gjermania              | 43.980  | 9,3  | 61.769  | 8,2  |
| Italia                 | 28.721  | 6,0  | 60.186  | 8,0  |
| Zvicra                 | 38.852  | 8,2  | 56.196  | 7,4  |
| Sërbia                 | 30.522  | 6,4  | 44.265  | 5,9  |
| Mali I zi              | 18.577  | 3,9  | 24.607  | 3,3  |
| Holanda                | 21.831  | 4,6  | 20.513  | 2,7  |
| Turqia                 | 11.040  | 2,3  | 17.534  | 2,3  |
| <b>Importet (CIF)</b>  |         |      |         |      |
| Gjermania              | 427.065 | 13,0 | 611.365 | 13,1 |
| Turqia                 | 409.373 | 12,4 | 587.537 | 12,5 |
| Kina                   | 324.065 | 9,8  | 452.328 | 9,7  |
| Sërbija                | 174.029 | 5,3  | 306.354 | 6,5  |
| Italia                 | 185.761 | 5,6  | 276.395 | 5,9  |
| Shqipëria              | 190.980 | 5,8  | 266.858 | 5,7  |
| Maqedonia e Veriut     | 188.589 | 5,7  | 242.785 | 5,2  |
| Greqia                 | 138.903 | 4,2  | 205.337 | 4,4  |
| Slovenia               | 104.076 | 3,2  | 178.617 | 3,8  |
| Polonia                | 103.320 | 3,1  | 132.513 | 2,8  |

**Fig. 9: Eksporti sipas vendeve 2020-2021**



**Fig. 10: Importi sipas vendeve 2020-2021**



**Tab.18: Qarkullimi i mallrave me Shqipërinë në periudhën 2011- 2021**

(në mijë Euro)

| Vitet | Eksporti | %    | Ndryshimi | Importi | %   | Ndryshimi | Bilanci tregtar |
|-------|----------|------|-----------|---------|-----|-----------|-----------------|
| 2011  | 34.566   | 10,8 | 12,1      | 96.400  | 3,9 | 38,3      | -61.834         |
| 2012  | 40.180   | 14,6 | 16,2      | 110.528 | 4,4 | 14,7      | -70.347         |
| 2013  | 43.774   | 14,9 | 8,9       | 110.597 | 4,5 | 0,1       | -66.823         |
| 2014  | 44.011   | 13,6 | 0,5       | 133.702 | 5,3 | 20,9      | -89.691         |
| 2015  | 40.254   | 12,4 | -8,5      | 151.897 | 5,8 | 13,6      | -111.643        |
| 2016  | 42.053   | 13,6 | 4,5       | 115.791 | 4,2 | -23,8     | -73.738         |
| 2017  | 60.257   | 15,9 | 43,3      | 151.815 | 5,0 | 31,1      | -91.559         |
| 2018  | 68.252   | 18,6 | 13,3      | 206.492 | 6,2 | 36,0      | -138.241        |
| 2019  | 67.378   | 17,6 | -1,3      | 223.899 | 6,4 | 8,4       | -156.521        |
| 2020  | 110.231  | 23,2 | 63,6      | 190.980 | 5,8 | -14,7     | -80.749         |
| 2021  | 111.329  | 14,7 | 1,0       | 266.858 | 5,7 | 39,7      | -155.528        |

Fig. 11: Paraqitja grafike me Shqipërinë



Produktet kryesore me Shqipërinë

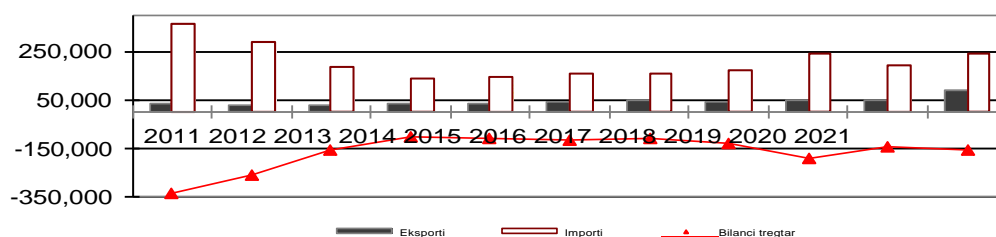
| Kodi | Eksportet në Shqipëri KSTJ (REV4)                              | 2020           | 2021           | %            | 2021/2020  |
|------|--|----------------|----------------|--------------|------------|
| 282  | Mbeturina dhe copëza me përmbajtje hekuri                      | 13.484         | 21.413         | 19,2         | 1,6        |
| 671  | Hekur i përpunuar, shufra hekuri etj.                          | 37.444         | 15.858         | 14,2         | 0,4        |
| 112  | Pije alkoolike   | 9.855          | 10.951         | 9,8          | 1,1        |
| 111  | Pije joalkoolike të pa s.d.t.                                  | 4.029          | 5.970          | 5,4          | 1,5        |
| 679  | Gypat, tubat dhe profilet e shtrira, pajisje për gypa ose tuba | 7.383          | 5.209          | 4,7          | 0,7        |
| 288  | Mbetje dhe kthime me baze metali jo-ferrike te pa s.d.t.       | 2.427          | 4.025          | 3,6          | 1,7        |
| 821  | Mobiljet dhe pjesët e ndërlidhura, shtretërit, dyshekë         | 3.248          | 3.326          | 3,0          | 1,0        |
| 663  | Përpunime minerale. te pa s.d.t.                               | 966            | 2.967          | 2,7          | 3,1        |
| 893  | Artikuj të plastikës të pa s.d.t.                              | 1.372          | 1.881          | 1,7          | 1,4        |
| 582  | Pllaka, fleta, film, dhe stripe, të plastikës                  | 1.449          | 1.833          | 1,6          | 1,3        |
|      | Të tjera   | 28.574         | 37.896         | 34,0         | 1,3        |
|      | <b>Total eksportet</b>   | <b>110.231</b> | <b>111.329</b> | <b>100,0</b> | <b>1,0</b> |

| Kodi | Importet nga Shqipëria KSTJ (REV4)                            | 2020           | 2021           | %            | 2021/2020  |
|------|---|----------------|----------------|--------------|------------|
| 676  | Shufra hekuri dhe çeliku, kallam, këndet, format dhe pjesët   | 78.008         | 123.003        | 46,1         | 1,6        |
| 661  | Gëlqere, cement, material ndërtimor i fabrikuar               | 31.284         | 31.218         | 11,7         | 1,0        |
| 335  | Produktet e mbetura të naftës, të pa s.d.t.                   | 9.622          | 13.542         | 5,1          | 1,4        |
| 351  | Rryme elektrike   | 105            | 10.449         | 3,9          | 99,4       |
| 054  | Perime të freskëta, ftohta, ngrira ose konservuara            | 7.378          | 8.129          | 3,0          | 1,1        |
| 533  | Pigmente (ngjyruet i fortë), ngjyra, materiale lustruese etj. | 5.945          | 7.587          | 2,8          | 1,3        |
| 642  | Letër dhe kartonë prej letre                                  | 7.394          | 7.580          | 2,8          | 1,0        |
| 684  | Aluminium   | 4.986          | 7.437          | 2,8          | 1,5        |
| 111  | Pije joalkoolike të pa s.d.t.                                 | 4.953          | 7.083          | 2,7          | 1,4        |
| 057  | Pemët dhe lajthitë të freskëta ose të thara                   | 5.669          | 6.752          | 2,5          | 1,2        |
|      | Të tjera  | 35.635         | 44.076         | 16,5         | 1,2        |
|      | <b>Total importet</b>   | <b>190.980</b> | <b>266.858</b> | <b>100,0</b> | <b>1,4</b> |



**Tab. 19: Qarkullimi i mallrave me Maqedoninë e Veriut në periudhën 2011-2021***(në mijë Euro)*

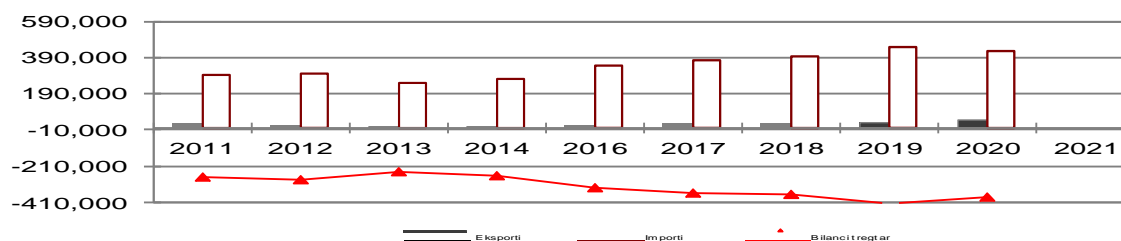
| Vitet | Eksporti | %    | Ndryshimi | Importi | %    | Ndryshimi | Bilanci tregtar |
|-------|----------|------|-----------|---------|------|-----------|-----------------|
| 2011  | 30.949   | 9,7  | 17,6      | 365.961 | 14,7 | 14,6      | -335.012        |
| 2012  | 26.376   | 9,6  | -14,8     | 287.739 | 11,5 | -21,4     | -261.363        |
| 2013  | 26.139   | 8,9  | -0,9      | 185.020 | 7,6  | -35,7     | -158.880        |
| 2014  | 35.960   | 11,1 | 37,6      | 139.668 | 5,5  | -24,5     | -103.708        |
| 2015  | 33.355   | 10,3 | -7,2      | 143.846 | 5,5  | 3,0       | -110.490        |
| 2016  | 38.578   | 12,5 | 15,7      | 156.727 | 5,6  | 9,0       | -118.149        |
| 2017  | 45.850   | 12,1 | 18,9      | 156.498 | 5,1  | -0,1      | -110.647        |
| 2018  | 43.737   | 11,9 | -4,6      | 172.176 | 5,1  | 10,0      | -128.440        |
| 2019  | 44.125   | 11,5 | 0,9       | 240.641 | 6,9  | 39,8      | -196.516        |
| 2020  | 44.082   | 9,3  | -0,1      | 188.589 | 5,7  | -21,6     | -144.508        |
| 2021  | 86.984   | 11,5 | 97,3      | 242.785 | 5,2  | 28,7      | -155.801        |

**Fig. 12: Paraqitja grafike me Maqedoninë e Veriut****Produktet kryesore me Maqedoninë e Veriut**

| Kodi | Eksportet në Maqedoni e Veriut KSTJ (REV4)                     | 2020           | 2021           | %            | 2021/2020  |
|------|--|----------------|----------------|--------------|------------|
| 282  | Mbeturina dhe copëza me përmbajtje hekuri                      | 3.741          | 13.881         | 16,0         | 3,7        |
| 679  | Gypat, tubat dhe profilet e shtrira, pajisje për gypa ose tuba | 8.328          | 13.677         | 15,7         | 1,6        |
| 111  | Pije joalkoolike të pa s.d.t.                                  | 4.651          | 6.220          | 7,2          | 1,3        |
| 582  | Pllaka, fleta, film, dhe stripe, të plastikës                  | 3.204          | 4.496          | 5,2          | 1,4        |
| 288  | Mbetje dhe kthime me baze metali jo-ferrike te pa s.d.t.       | 2.231          | 4.464          | 5,1          | 2,0        |
| 322  | Briquettes, lignite and peat                                   | 31             | 4.276          | 4,9          | 140,1      |
| 821  | Mobiljet dhe pjesët e ndërlidhura, shtretërit, dyshekë         | 2.272          | 3.271          | 3,8          | 1,4        |
| 351  | Rryme elektrike  | :              | 3.014          | 3,5          | :          |
| 682  | Bakri  | :              | 2.999          | 3,4          | :          |
| 251  | Pulp dhe mbeturinat e letrës                                   | 1.306          | 2.430          | 2,8          | 1,9        |
|      | Të tjera   | 18.319         | 28.256         | 32,5         | 1,5        |
|      | <b>Total eksportet</b>   | <b>44.082</b>  | <b>86.984</b>  | <b>100,0</b> | <b>2,0</b> |
| Kodi | Importet nga Maqedonia e Veriut KSTJ (REV4)                    | 2020           | 2021           | %            | 2021/2020  |
| 334  | Vaj nafte dhe vajrat e nxjerra nga mineralet e bitumenit       | 20.387         | 47.684         | 19,6         | 2,3        |
| 674  | Prodhimet nga hekuri të petëzuara ose celik pa aliazh          | 15.362         | 23.374         | 9,6          | 1,5        |
| 661  | Gëlqere, cement, material ndërtimor i fabrikuar                | 20.523         | 22.578         | 9,3          | 1,1        |
| 048  | Përgaditjet nga drithërat dhe përgatitjet nga mielli           | 11.817         | 12.639         | 5,2          | 1,1        |
| 582  | Pllaka, fleta, film, dhe stripe, të plastikës                  | 4.834          | 8.774          | 3,6          | 1,8        |
| 421  | Vajra dhe yndyra vegjetale, te paperpunuara                    | 6.321          | 8.360          | 3,4          | 1,3        |
| 893  | Artikuj, të pa s.d.t., prej plastike                           | 6.362          | 7.503          | 3,1          | 1,2        |
| 663  | Përpunime minerale. te pa s.d.t.                               | 3.381          | 5.793          | 2,4          | 1,7        |
| 542  | Medikamentet (përfshirë medikamenteve veterinare)              | 5.196          | 5.632          | 2,3          | 1,1        |
| 022  | Qumshtë, yndyrë dhe prodhime prej qumështi                     | 5.595          | 5.267          | 2,2          | 0,9        |
|      | Të tjera   | 88.812         | 95.180         | 39,2         | 1,1        |
|      | <b>Total importet</b>  | <b>188.589</b> | <b>242.785</b> | <b>100,0</b> | <b>1,3</b> |

**Tab. 20: Qarkullimi i mallrave me Gjermaninë në periudhën 2011-2021***(në mijë Euro)*

| Vitet | Eksporti | %   | Ndryshimi | Importi | %    | Ndryshimi | Bilanci tregtar |
|-------|----------|-----|-----------|---------|------|-----------|-----------------|
| 2011  | 24.144   | 7,6 | -69,9     | 293.441 | 11,8 | 191,7     | -269.297        |
| 2012  | 14.995   | 5,4 | -37,9     | 304.195 | 12,1 | 3,7       | -289.200        |
| 2013  | 10.985   | 3,7 | -26,7     | 252.594 | 10,3 | -17,0     | -241.609        |
| 2014  | 11.340   | 3,5 | 3,2       | 272.973 | 10,8 | 8,1       | -261.633        |
| 2015  | 11.693   | 3,6 | 3,1       | 290.948 | 11,0 | 6,6       | -279.255        |
| 2016  | 13.830   | 4,5 | 18,3      | 342.890 | 12,3 | 17,9      | -329.060        |
| 2017  | 20.194   | 5,3 | 46,0      | 378.515 | 12,4 | 10,4      | -358.321        |
| 2018  | 24.872   | 6,8 | 23,2      | 394.143 | 11,8 | 4,1       | -369.270        |
| 2019  | 30.907   | 8,1 | 24,3      | 447.645 | 12,8 | 13,6      | -416.738        |
| 2020  | 43.980   | 9,3 | 42,3      | 427.065 | 13,0 | -4,6      | -383.084        |
| 2021  | 61.769   | 8,2 | 40,4      | 611.365 | 13,1 | 43,2      | -549.596        |

**Fig. 13: Paraqitja grafike me Gjermaninë****Produktet kryesore me Gjermaninë**

| Kodi | Eksportet në Gjermani KSTJ (REV4)                               | 2020          | 2021          | %            | 2021/2020  |
|------|---|---------------|---------------|--------------|------------|
| 893  | Artikuj, të pa s.d.t., prej plastike                            | 9.772         | 14.825        | 24,0         | 1,5        |
| 821  | Mobiljet dhe pjesët e ndërlidhura, shtretërit, dyshekë          | 4.118         | 5.234         | 8,5          | 1,3        |
| 691  | Strukturat dhe pjesët e strukturave, prej hekuri, çeliku ose al | 1.740         | 2.757         | 4,5          | 1,6        |
| 693  | Produkte teli (përjashtuar instalime elektrike të izoluar) dhe  | 1.253         | 2.748         | 4,4          | 2,2        |
| 743  | Pompa (përveç pompave për lëngje), kompresorë dhe ventilat      | 1.265         | 2.696         | 4,4          | 2,1        |
| 292  | Perime të papërpunuara të pa s.d.t.                             | 2.470         | 2.520         | 4,1          | 1,0        |
| 658  | Artikuj te punuar, tërësisht ose kryesisht i mat tekstilit      | 2.062         | 2.517         | 4,1          | 1,2        |
| 699  | Prodhimet e metaleve bazë të pa s.d.t.                          | 1.929         | 2.417         | 3,9          | 1,3        |
| 057  | Pemët dhe lajthitë të freskëta ose të thara                     | 1.518         | 2.116         | 3,4          | 1,4        |
| 533  | Pigments, paints, varnishes and related materials               | 1.392         | 1.914         | 3,1          | 1,4        |
|      | Të tjera  | 16.461        | 22.026        | 35,7         | 1,3        |
|      | <b>Total eksportet</b>  | <b>43.980</b> | <b>61.769</b> | <b>100,0</b> | <b>1,4</b> |

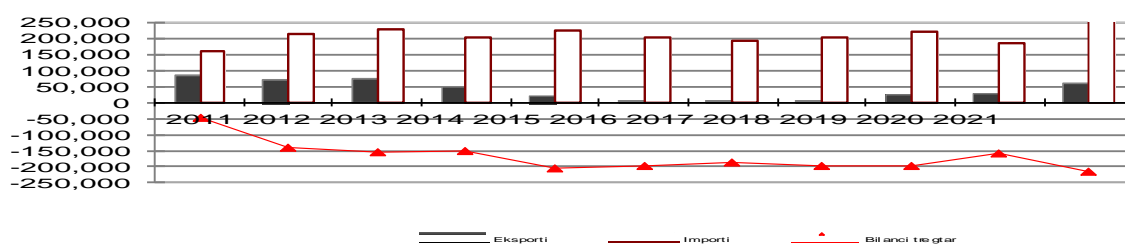
| Kodi | Importet nga Gjermania KSTJ (REV4)                           | 2020           | 2021           | %            | 2021/2020  |
|------|--|----------------|----------------|--------------|------------|
| 781  | Automjetet dhe veturat për transportin e udhëtareve          | 149.484        | 228.764        | 37,4         | 1,5        |
| 782  | Automjete për transportimin e mallrave                       | 24.566         | 33.058         | 5,4          | 1,3        |
| 583  | Monofilament të cilit çdo dimension kryq seksional i kalon 1 | 22.909         | 30.458         | 5,0          | 1,3        |
| 716  | Rotating electric plant and parts thereof, n.e.s.            | 782            | 30.428         | 5,0          | 38,9       |
| 098  | Produkte ushqimore te pa s.d.t                               | 11.179         | 15.208         | 2,5          | 1,4        |
| 122  | Duhan, i fabrikuar (dhe elemente duhani zëvendësuese)        | 10.187         | 13.934         | 2,3          | 1,4        |
| 553  | Parfumeri, kozmetike dhe preparate tualeti                   | 8.736          | 11.473         | 1,9          | 1,3        |
| 024  | Cheese and curd  | 7.590          | 11.153         | 1,8          | 1,5        |
| 634  | Pajisje te ndryshme nga druri                                | 8.213          | 11.135         | 1,8          | 1,4        |
| 723  | Pajisje civile ingjinerike                                   | 10.178         | 10.878         | 1,8          | 1,1        |
|      | Të tjera   | 173.241        | 214.875        | 35,1         | 1,2        |
|      | <b>Total importet</b>  | <b>427.065</b> | <b>611.365</b> | <b>100,0</b> | <b>1,4</b> |

**Tab. 21: Qarkullimi i mallrave me Italinë në periudhën 2011-2021**

(në mijë Euro)

| Vitet | Eksporti | %    | Ndryshimi | Importi | %   | Ndryshimi | Bilanci tregtar |
|-------|----------|------|-----------|---------|-----|-----------|-----------------|
| 2011  | 83.924   | 26,3 | 4,7       | 159.444 | 6,4 | 58,5      | -75.519         |
| 2012  | 71.351   | 25,8 | -15,0     | 213.469 | 8,5 | 33,9      | -142.118        |
| 2013  | 74.363   | 25,3 | 4,2       | 228.519 | 9,3 | 7,1       | -154.156        |
| 2014  | 49.660   | 15,3 | -33,2     | 203.068 | 8,0 | -11,1     | -153.408        |
| 2015  | 19.568   | 6,0  | -60,6     | 226.476 | 8,6 | 11,5      | -206.908        |
| 2016  | 5.727    | 1,8  | -70,7     | 202.819 | 7,3 | -10,4     | -197.092        |
| 2017  | 6.341    | 1,7  | 10,7      | 194.722 | 6,4 | -4,0      | -188.380        |
| 2018  | 7.800    | 2,1  | 23,0      | 205.495 | 6,1 | 5,5       | -197.696        |
| 2019  | 22.602   | 5,9  | 189,8     | 222.487 | 6,4 | 8,3       | -199.885        |
| 2020  | 28.721   | 6,0  | 27,1      | 185.761 | 5,6 | -16,5     | -157.041        |
| 2021  | 60.186   | 8,0  | 109,6     | 276.395 | 5,9 | 48,8      | -216.209        |

**Fig. 14: Paraqitja grafike me Italinë**



**Produktet kryesore me Italinë**

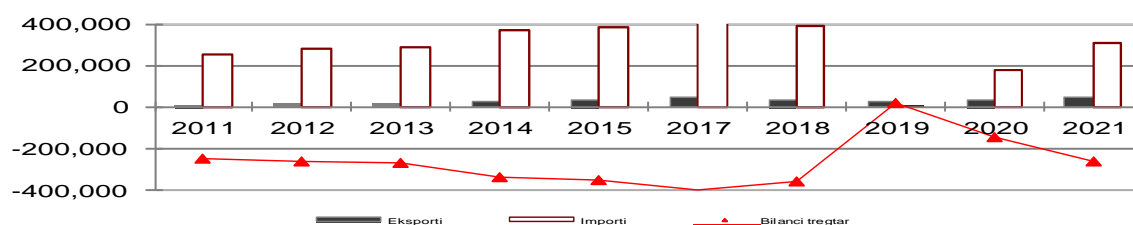
| Kodi | Eksportet në Itali KSTJ (REV4)                                   | 2020           | 2021           | %            | 2021/2020  |
|------|--|----------------|----------------|--------------|------------|
| 671  | Hekur i përpunuar, shufra hekuri etj.                            | 18.391         | 42.314         | 70,3         | 2,3        |
| 582  | Pllaka, fletë, film, fletë metalike dhe shirita, prej plastike   | 59             | 3.363          | 5,6          | 57,5       |
| 554  | Përgatitjet për pastrim dhe lustrim të sapunit                   | 2.313          | 2.649          | 4,4          | 1,1        |
| 811  | Prefabricated buildings  | 108            | 1.845          | 3,1          | 17,2       |
| 695  | Mjete për përdorim në dorë ose në makineri                       | 1.616          | 1.811          | 3,0          | 1,1        |
| 054  | Perime të freskëta, ftohta, ngrira ose konservuara               | 1.427          | 1.390          | 2,3          | 1,0        |
| 211  | Lekure e papërpunuar (përveq gëzofeve)                           | 543            | 1.186          | 2,0          | 2,2        |
| 851  | Këpucë   | 189            | 1.009          | 1,7          | 5,3        |
| 111  | Pije joalkoolike të pa s.d.t.                                    | 333            | 699            | 1,2          | 2,1        |
| 893  | Artikuj, të pa s.d.t., prej plastike                             | 184            | 682            | 1,1          | 3,7        |
|      | Të tjera   | 3.557          | 3.238          | 5,4          | 0,9        |
|      | <b>Total eksportet</b>   | <b>28.721</b>  | <b>60.186</b>  | <b>100,0</b> | <b>2,1</b> |
| Kodi | Importet nga Italia KSTJ (REV4)                                  | 2020           | 2021           | %            | 2021/2020  |
| 334  | Vaj naftë dhe vajra e nxjerra nga mineralet e bitumenit          | 20.221         | 50.914         | 18,4         | 2,5        |
| 098  | Produkte ushqimore të pa s.d.t                                   | 12.850         | 14.902         | 5,4          | 1,2        |
| 676  | Shufra hekuri dhe çeliku, kallam, këndet, format dhe pjesët      | 4.093          | 11.354         | 4,1          | 2,8        |
| 071  | Kafe dhe prodhimet e kafes                                       | 7.697          | 9.928          | 3,6          | 1,3        |
| 728  | Makineri dhe pajisje të tjera të specializuara për industri të v | 5.417          | 9.248          | 3,3          | 1,7        |
| 048  | Përgatitjet nga drithërat dhe përgatitjet nga mielli             | 7.578          | 9.119          | 3,3          | 1,2        |
| 542  | Barnat (përfshirë barnat veterinare)                             | 7.626          | 8.555          | 3,1          | 1,1        |
| 662  | Materiale ndërtimore prej argjile                                | 4.171          | 7.891          | 2,9          | 1,9        |
| 553  | Parfumeri, kozmetike dhe preparate tualeti                       | 5.101          | 6.928          | 2,5          | 1,4        |
| 741  | Pajisje dhe pjesë për nxemje të pa s.d.t.                        | 4.598          | 6.301          | 2,3          | 1,4        |
|      | Të tjera   | 106.410        | 141.256        | 51,1         | 1,3        |
|      | <b>Total importet</b>  | <b>185.761</b> | <b>276.395</b> | <b>100,0</b> | <b>1,5</b> |

**Tab. 22: Qarkullimi i mallrave me Serbinë në periudhën 2011-2021**

(në mijë Euro)

| Vitet | Eksporti | %    | Ndryshimi | Importi | %    | Ndryshimi | Bilanci tregtar |
|-------|----------|------|-----------|---------|------|-----------|-----------------|
| 2011  | 7.198    | 2,3  | 82,7      | 254.917 | 10,2 | -2,1      | -247.719        |
| 2012  | 14.968   | 5,4  | 107,9     | 278.388 | 11,1 | 9,2       | -263.420        |
| 2013  | 14.463   | 4,9  | -3,4      | 285.356 | 11,7 | 2,5       | -270.892        |
| 2014  | 27.292   | 8,4  | 88,7      | 368.234 | 14,5 | 29,0      | -340.941        |
| 2015  | 32.262   | 9,9  | 18,2      | 382.129 | 14,5 | 3,8       | -349.868        |
| 2016  | 41.331   | 13,3 | 28,1      | 387.647 | 13,9 | 1,4       | -346.316        |
| 2017  | 48.246   | 12,8 | 16,7      | 449.918 | 14,8 | 16,1      | -401.672        |
| 2018  | 33.529   | 9,1  | -30,5     | 388.928 | 11,6 | -13,6     | -355.398        |
| 2019  | 27.361   | 7,1  | -18,4     | 5.784   | 0,2  | -98,5     | 21.577          |
| 2020  | 30.522   | 6,4  | 11,6      | 174.029 | 5,3  | 2.909,1   | -143.507        |
| 2021  | 44.265   | 5,9  | 45,0      | 306.354 | 6,5  | 76,0      | -262.089        |

**Fig. 15: Paraqitja grafike me Serbinë**



**Produktet kryesore me Serbinë**

| Kodi | Eksportet në Sërbi KSTJ (REV4)                                  | 2020          | 2021          | %            | 2021/2020  |
|------|---|---------------|---------------|--------------|------------|
| 679  | Gypat, tubat dhe profilet e shtrira, pajisje për gypa ose tuba  | 6.013         | 13.943        | 31,5         | 2,3        |
| 058  | Fruta, të ruajtura, dhe përgatitjet e frutave                   | 3.271         | 4.095         | 9,3          | 1,3        |
| 057  | Pemët dhe lajthitë të freskëta ose të thara                     | 842           | 2.852         | 6,4          | 3,4        |
| 582  | Pllaka, fletë, film, peta dhe rripa, prej plastike              | 2.255         | 2.461         | 5,6          | 1,1        |
| 893  | Artikuj, të pa s.d.t., prej plastike                            | 1.527         | 2.066         | 4,7          | 1,4        |
| 812  | Pajisje dhe pajisje sanitare, hidraulike dhe ngrohëse,          | 1.144         | 1.683         | 3,8          | 1,5        |
| 635  | Përpunimi I drurit ,të pa s.d.t.                                | 680           | 1.543         | 3,5          | 2,3        |
| 764  | Pajisjet e telekomunikacionit, të pa s.d.t., dhe pjesët,..akses | 1.249         | 1.506         | 3,4          | 1,2        |
| 211  | Lekure e papërpunuar (përveq gëzofeve)                          | 759           | 1.400         | 3,2          | 1,8        |
| 351  | Rryme elektrike   | 1.915         | 1.348         | 3,0          | 0,7        |
|      | Të tjera  | 10.867        | 11.367        | 25,7         | 1,0        |
|      | <b>Total eksportet</b>  | <b>30.522</b> | <b>44.265</b> | <b>100,0</b> | <b>1,5</b> |

| Kodi | Importet nga Sërbia KSTJ (REV4)                         | 2020           | 2021           | %            | 2021/2020  |
|------|---|----------------|----------------|--------------|------------|
| 111  | Pije joalkoolike të pa s.d.t.                           | 12.931         | 42.690         | 13,9         | 3,3        |
| 041  | Grure dhe meslin, te pabluar                            | 14.689         | 18.999         | 6,2          | 1,3        |
| 334  | Vaj nafte dhe vajra e nxjerra nga mineralet e bitumenit | 2.222          | 14.783         | 4,8          | 6,7        |
| 001  | Kafshë të gjalla përveç kafshëve të ndarjes në kreun 03 | 9.152          | 14.298         | 4,7          | 1,6        |
| 048  | Përgatitjet nga drithërat dhe përgatitjet nga mielli    | 6.544          | 11.234         | 3,7          | 1,7        |
| 421  | Vajra dhe yndyra vegjetale, te paperpunuara             | 5.355          | 10.938         | 3,6          | 2,0        |
| 081  | Ushqim për kafshë (pa përfshi drithëra të pafabrikuara) | 7.396          | 10.846         | 3,5          | 1,5        |
| 634  | Pajisje te ndryshme nga druri                           | 3.694          | 9.813          | 3,2          | 2,7        |
| 044  | Misri (pa përfshirë misri i ëmbël), i paplotësuar       | 7.901          | 9.791          | 3,2          | 1,2        |
| 061  | Sheqerna, melasë dhe mjaltë                             | 2.668          | 9.637          | 3,1          | 3,6        |
|      | Të tjera  | 101.477        | 153.325        | 50,0         | 1,5        |
|      | <b>Total importet</b>                                   | <b>174.029</b> | <b>306.354</b> | <b>100,0</b> | <b>1,8</b> |

## Rrjedhat e eksportit dhe të importit gjatë vitit 2021

Në këtë publikim të statistikave të tregtisë së mallrave janë dhënë më gjerësisht shumë sqarime në detaje për atë se çka eksporton vendi ynë në tregun e jashtëm dhe çka importon nga tregu i jashtëm. Tregtija e mallrave në vitin 2021 kishte deficitin tregtar në vlerë prej 3,9 miliard Euro, që tregon për një deficit tregtar më të larët për (39.2%) krahasuar me vitin 2020, ku edhe në këtë vit kemi bilanc negativ. Totali i eksporteve në këtë vit ishte 755,7 milion Euro, ndërsa importi 4,6 miliard Euro. Eksporti mbulon importin për vetëm 16.1%.

Duke krahasuar të dhënat e eksporteve për mallrat Kosovare gjatë viti 2021 me ato të vitit 2020 shifrat tregojn se kemi një rritje vjetore për (59.1%), rritje e cila ka edhe më tutje bilancin negativ tregtar të Kosovës.

Eksportet sipas seksioneve në këtë vit kishin rritje në këto grupe: artikuj të ndryshëm të prodhuar në vlerë rreth 156,7 milionë Euro (krahasuar me 49,7 milionë Euro ose 20.7% e eksporteve të përgjithshme me rritje prej 215.0%), lëkurë dhe artikuj prej tyre në vlerë rreth 7,7 milionë Euro (krahasuar me 4,1 milionë Euro ose 1.0% e eksporteve të përgjithshme me rritje prej 88.8%), druri dhe artikuj druri në vlerë rreth 10,2 milionë Euro (krahasuar me 5,4 milionë Euro ose 1.4% e eksporteve të përgjithshme me rritje prej 87.9%), artikuj prej guri, allçie, prod. qeramike dhe qelqi në vlerë rreth 19,2 milionë Euro (krahasuar me 10,4 milionë Euro ose 2.5% e eksporteve të përgjithshme me rritje prej 83.9%), produktet minerale në vlerë rreth 44,9 milionë Euro (krahasuar me 26,0 milionë Euro ose 5.9% e eksporteve të përgjithshme me rritje prej 72.2%), tekstil dhe artikuj tekstili në vlerë rreth 25,7 milionë Euro (krahasuar me 15,2 milionë Euro ose 3.4% e eksporteve të përgjithshme me rritje prej 68.6%), letër dhe artikuj prej letre në vlerë rreth 7,5 milionë Euro (krahasuar me 4,5 milionë Euro ose 1.0% të eksporteve të përgjithshme me rritje prej 67.9%), makineri, pajisje mekanike dhe elektrike në vlerë rreth 30,7 milionë Euro (krahasuar me 20,3 milionë Euro ose 4.1% e eksporteve të përgjithshme me rritje prej 50.9%), plastikë, gomë dhe artikuj prej tyre në vlerë rreth 80,4 milionë Euro (krahasuar me 57,1 milionë Euro ose 10.6% e eksporteve të përgjithshme me rritje prej 40.6%), metale bazë dhe artikuj prej tyre në vlerë rreth 244,1 milionë Euro (krahasuar me 173,9 milionë Euro ose 32.3% e eksporteve të përgjithshme me rritje prej 40.4%), mjetet e transportit në vlerë rreth 7,2 milionë Euro (krahasuar me 5,1 milionë Euro ose 1.0% e eksporteve të përgjithshme me rritje prej 40.3%), ushqime të përgatitura, pije, pije alkoolike dhe duhan në vlerë rreth 57,7 milionë Euro (krahasuar me 43,5 milionë Euro ose 7.6% e eksporteve të përgjithshme me rritje prej 32.5%).

Gjatët kësaj periudhe rënie të eksporteve kishte në këtë grupë: produkte të industrisë kimike në vlerë rreth 17,6 milionë Euro (krahasuar me 18,7 milionë Euro ose 2.3% e eksporteve të përgjithshme me rënie prej 6.1%).

Trend pozitiv të rritjes së eksporteve nga 2011-2021, kanë pas këto grupe të seksioneve: produkte bimore nga 12,7 milionë Euro në 31,9 milionë Euro, ushqime të përgatitura, pije, pije alkoolike dhe duhan nga 12,9 milionë Euro në 57,7 milionë Euro, plastikë, gome dhe artikuj prej tyre nga 12,4 milionë Euro në 80,4 milionë Euro, artikuj të ndryshëm të prodhuar nga 2,0 milionë Euro në 156,7 milionë Euro, etj.

Të dhënat e tregtisë së mallrave për Importin e Kosovës në vitin 2021 kanë shënuar një rritje vjetore rreth (42.1%) duke krahasuar me vitin paraprak 2020.

Rritje te importet sipas seksioneve janë vërejtur në këto grupe: produkte minerale (lëndët djegëse) në vlerë rreth 629,3 milionë Euro (krahasuar me 353,8 milionë Euro ose 13.4% e importeve të përgjithshme me rritje prej 77.9%), mjetet e transportit të ndryshëm në vlerë rreth 451,3 milionë Euro (krahasuar me 288,8 milionë Euro ose 9.6% e importeve të përgjithshme me rritje prej 56.3%), plastikë, gomë dhe artikuj prej tyre në vlerë rreth 338,8 milionë Euro (krahasuar me 224,5 milionë Euro ose 7.2% e importeve të përgjithshme me rritje prej 50.9%), metale bazë dhe artikuj prej tyre në vlerë rreth 518,6 milionë Euro (krahasuar me 351,1 milionë Euro ose 11.1% e importeve të përgjithshme me rritje prej 47.7%), artikuj prej guri, allçie, prod. qeramike dhe qelqi në vlerë rreth 162,8 milionë Euro (krahasuar me 112,5 milionë Euro ose 3.5% e importeve të përgjithshme me rritje prej 44.7%), tekstil dhe artikuj tekstili në vlerë rreth 235,8 milionë Euro (krahasuar me 163,1 milionë Euro ose 5.0% e importeve të përgjithshme me rritje prej 44.6%), artikuj të ndryshëm të prodhuar në vlerë rreth 126,4 milionë Euro (krahasuar me 87,6 milionë Euro ose 2.7% e importeve të përgjithshme me rritje prej 44.3%), makineri, pajisje mekanike dhe elektrike në vlerë rreth 598,1 milionë Euro (krahasuar me 434,9 milionë Euro ose 12.8% e importeve të përgjithshme me rritje prej 37.5%), letër dhe artikuj prej letre në vlerë rreth në vlerë rreth 63,7 milionë Euro (krahasuar me 47,1 milionë Euro ose 1.4% e importeve të përgjithshme me rritje prej 35.1%), kafshë të gjalla, produkte me origjinë kafshe në vlerë rreth 198,6 milionë Euro

(krahasuar me 147,2 milionë Euro ose 4.2% e importeve të përgjithshme me rritje prej 34.9%), ushqime të përgatitura, pije, pije alkoolike dhe duhan në vlerë rreth 555,9 milionë Euro (krahasuar me 422,2 milionë Euro ose 11.9% e importeve të përgjithshme me rritje prej 31.7%), druri dhe artikuj nga druri në vlerë rreth 105,2 milionë Euro (krahasuar me 80,6 milionë Euro ose 2.2% e importeve të përgjithshme me rritje prej 30.6%), yndyrërat në vlerë rreth 41,5 milionë Euro (krahasuar me 32,1 milionë Euro ose 0.9% e importeve të përgjithshme me rritje prej 29.4%), veshëmbathjet e këmbëve (këpucë dhe pjesët e artikujve të tillë) në vlerë rreth 44,6 milionë Euro (krahasuar me 35,0 milionë Euro ose 1.0% e importeve të përgjithshme me rritje prej 27.4%), produkte të industrisë kimike në vlerë rreth 355,8 milionë Euro (krahasuar me 283,9 milionë Euro ose 7.6% e importeve të përgjithshme me rritje prej 25.3%), Instr.optike,mjekësore,fotog. muzikore etj në vlerë rreth 55,9 milionë Euro (krahasuar me 45,1 milionë Euro ose 1.2% e importeve të përgjithshme me rritje prej 24.0%).

Trend pozitiv të rritjes së importeve nga 2011-2021, kanë pas këto grupe të seksioneve: ushqime të përgatitura, pije, pije alkoolike dhe duhan nga 304,0 milionë Euro në 555,9 milionë Euro, produkte të industrisë kimike nga 181,1 milionë Euro në 355,8 milionë Euro, plastikë, gome dhe artikuj prej tyre nga 137,5 milionë Euro në 338,8 milionë Euro, metale bazë dhe artikuj prej tyre nga 228,1 milionë Euro në 518,6 milionë Euro, etj.

#### Tregtia e jashtme e mallrave me vendet e BE-së-27

Eksportet e Kosovës në vendet e BE-së-27 arritën në 237,7 milion Euro, ose rreth (31.5%) e eksporteve të përgjithshme, me një rritje prej (45.4%). Partnerët kryesor për eksportin e mallrave në BE janë: Gjermani (8.2%), Italia (8.0%), Holanda (2.7%), etj.

Sipas kapitujve pjesëmarrje më të lart nga vendet e BE-së kanë te këto grupe të eksporteve: hekur dhe çelik 54,3 milion Euro, ose rreth (22.9%), plastika dhe artikujt prej tyre 44,0 milion Euro, ose rreth (18.5%), Artikuj prej hekurit dhe çeliku 16,3 milion Euro, ose rreth (6.9%), Mobilitet: Krevatet, dyshekët, mbajtëset e dyshekëve dhe shtresa të ngjajshme të mbushura llambat dhe paisje ndriçimi, jo të përfshira diku tjetër 14,3 milion Euro, ose rreth (6.0%), etj.

Vendet e BE-së mbulojnë pjesën më të madhe të importeve të përgjithshme të Kosovës.

Importet e Kosovës nga vendet e BE-së-27 ishin rreth 2,0 miliard Euro, ose (44.3%) e importeve të përgjithshme, me një rritje prej (37.4%). Importet me pjesëmarrje më të lart ishin nga: Gjermania (13.1%), Italia (5.9%), Greqia (4.4%), Sllovenia (3.8%) dhe Polonia (2.8%), etj.

Importet me pjesëmarrja më të lart ishin te këta kapituj: mjetet e transportit të ndryshëm ku arritën në 351,0 milion Euro, ose rreth (16.9%), lëndët djegëse minerale dhe vajrat minerale, produktet e destinimit të tyre ku arritën në 304,6 milion Euro, ose rreth (14.7%), etj.

#### Tregtia me vendet e CEFT-së.

Gjatë vitit 2021 eksportet e Kosovës me vendet CEFT-së arritën në 278,4 milion Euro, ose (36.8%) të eksporteve të përgjithshme, ku kishte rritje prej prej (32.1%). Partner kryesor për eksport në vendet e CEFT-së janë: Shqipëria (14.7%), Maqedonia e Veriut (11.5%), Serbia (5.9%) dhe Mali i zi (3.3%).

Sipas kapitujve pjesëmarrje më të lart nga vendet e CEFT-së kanë te këto grupe të eksporteve: hekuri dhe çelik ku arritën në 55,3 milion Euro, ose rreth (19.9%), artikujt prej hekuri dhe çelik ku arritën në 44,6 milion Euro, ose rreth (16.0%), pijet, pije alkoolike dhe uthllat ku arritën në 25,5 milion Euro, ose rreth (9.2%), etj.

Ndërsa, importet nga vendet e CEFT-së në vitin 2021, arritën në 892,5 milion Euro, ose (19.1%) të importeve të përgjithshme, me një rritje prej (45.1%). Vendet me pjesëmarrje më të lart për import ishin: Serbia (6.5%), Shqipëria (5.7%), Maqedonia e Veriut(5.2%).

Importet me pjesëmarrja më të lart ishin te këta kapitujt: hekuri dhe çeliku ku arritën në 180,0 milion Euro, ose rreth (20.2%), lëndët djegëse minerale, vajrat minerale dhe produktet e destinimit të tyre; substancat bituminoze; dyllet minerale. ku arritën në 99,1 milion Euro, ose rreth (11,1%), Pijet,pije alkoolike dhe uthllat, ku arritën në 61,4 milion Euro, ose rreth (6.9%) etj.

#### Tregtia me vendet e tjera të botës

Eksportet e Kosovës me vendet tjera arritën ne 239,5 milion Euro, ose (31.7%). Si partner më të rëndësishëm nga këto vendet për eksport janë: SH.B.A (16.3%), Zvicra (7.4%).

Ndërsa importet e Kosoves me vendet tjera arritën në 1,7 miliard Euro, ose (36.6%). Vendet me pjesmarje më të lartë për import në këtë grup ishin: Turqia (12.5%) dhe Kina (9.7%).



## Shpjegime Metodologjike

### Statistikat e tregtisë së jashtme - shënime metodologjike Burimet

Statistikat e tregtisë përbëhen kryesisht nga dokumentacioni i dorëzuar tek autoriteti doganor nga importuesit apo eksportuesit (ose agjentet e tyre). Ky dokument është Dokument Unik Doganor (DUD), i cili përdoret për qëllime të zhdoganimit. Informatat nga dokumenti barten ne sistemi informativ doganor. Përgjegjësitë për mbledhjen, përpilimin dhe publikimin e të dhënave Administrata doganore është përgjegjëse për mbledhjen, futjen dhe përpunimin e të dhënave të deklaratës doganore. Të dhënat në fushën e statistikave që regjistrohen në DUD, raportohen në baza mujore nga Administrata Doganore, në ASK, në mënyrë elektronike.

ASK-së është përgjegjës për përpunimin dhe publikimin e të dhënave të tregtisë së jashtme. Këto statistika përfshijnë të dhënat sipas llojit të procedurave doganore. Puna shtesë përfshinë korigjimin dhe miratimin e të dhënave doganore.

#### Përfshirja

Statistikat e tregtisë së jashtme nuk përfshijnë importet dhe eksportet e mallrave të përkohshme, të cilat në gjendje të pandryshuar do të kthehen pas një kohe të caktuar, siç janë shërbimet, riparimet, parat në kuptimin e rrogave, paraja në ari, furnizimi i veturave kosovare jashtë vendit me derivate, importi i mallrave për zyrat ndërlidhëse dhe misioneve tjera diplomatike në Kosovë, bagazhi personal i udhëtarëve, mostrat komerciale dhe pakot postare me vlerë të ulët.

#### Sistemi i regjistrimit

Statistikat e tregtisë së jashtme janë të përpiluara sipas sistemi "të veçantë" (definicioni lehtësues) të regjistrimit të tregtisë ndërkombëtare. Sipas këtij sistemi importet dhe eksportet janë të regjistruara, në kohën kur mallrat lëvizin nëpër territor me qarkullim të lirë, e kjo është, pjesa brenda ku mallrat mund të shiten pa kufizime doganore. Definicioni lehtësues nënkupton që përveç transaksionit të rregullt të eksportit dhe importit, është i përfshirë edhe përpunimi i jashtëm dhe i brendshëm.

Eksportet e veçanta përfshijnë eksportet e mallrave: eksportet pas përpunimit të brendshëm, eksportet për përpunim të jashtëm dhe eksportet që nuk regjistrohen ne dogana.

Importet e veçanta përbëhen nga importet e mallrave nga: Importet për përpunim të brendshëm(S.S), Importet pas përpunimit të jashtëm, Importet që nuk regjistrohen ne dogana.

Të përjashtuara janë mallrat që janë në transit.

#### Vlerësimi

Për importe, përdoret vlera cif (duke përfshirë koston, sigurimin dhe transportin e mallrave në pikën hyrëse në Kosovë). Për eksporte përdoret vlera fob (i lirë në bord). Ky është çmimi i mallrave të blerë jashtë vendit, përfshirë këtu paketimin, transportin brenda shtetit, çmimin për ngarkim, sigurimin si dhe shpenzimet tjera të cilat shfaqen kur mallrat vendosen në anije për eksportim, në aeroplan apo barten në zona të largëta. Vlera e faturës rillogarit në vlerën e kufirit kosovar, duke shtuar apo zbritur, tërësisht apo pjesërisht, shpenzimet e transportit, ngarkimit, shkarkimit, të cilat varen nga kushtet e furnizimit të caktuara në kontratë.

#### Vlera përjashton:

" çdo shumë të pranuar nga eksportuesi gjatë rrugës së rifondimit, rikthimit të pagesës doganore, subversionimit apo nga ndonjë ndihme tjetër.

" çdo obligim të huaj doganor apo ndërrim të transportit të mallrave përveç në pikën doganore apo në pikën e eksportimit.

Vlera është në euro. Për transaksionet ku vlera është dhënë në një valutë tjetër, këmbimi në euro bëhet duke përdorur kursin javor të këmbimit valutë.

Periudha e referimit

Muaji kalendarik është periudhë themelore për t'i mbledhur të dhënat. Duke u bazuar në të dhënat doganore, data e dorëzimit të deklaratës doganore apo datat tjera të vlefshme për implementimin e rregullave doganore, janë koha për t'i regjistruar transaksionet e importit/eksportit.

Njësitë e sasisë

Sasia e mallrave të importuara dhe eksportuara tregohet në peshë neto, në qoftë se mund të caktohet, duke marrë parasysh natyrën e produktit si dhe në njësi plotësuese kur përshkruhet nga nomenklatura e tarifës doganore.

Pesha neto është njësi e zakonshme e sasisë së dhënë. Pesha e kontejnerëve, valixheve, qypave dhe materialeve paketues, janë të përjashtuara.

Njësitë tjera të sasisë përdoren për disa mallra më të rëndësishëm si, kafshë të gjalla, motorët e automjeteve, pajisjeve vendore, orëve, rrobave (ku si njësi matëse përdoret numri), këpucë (ku përdoret numri i palëve), mbështjellës për dysheme (ku përdoret metri katror) dhe pijet (ku përdoret vëllimi).

Shtetet partnere

Në këtë publikim, importet janë të regjistruara sipas vendit të origjinës (si e kundërta e vendit të destinimit). Mallrat e marra ose të prodhuara në një vend me prejardhje po nga i njëjti vend. Një produkt në prodhimin e të cilit janë të përfshira dy a më tepër vende, si vendi i origjinës, konsiderohet vendi në të cilin është bërë përpunimi i fundit i rëndësishëm. Paketimi, ripaketimi, klasifikimi nuk konsiderohen si procese prodhuese.

Eksportet janë të klasifikuara sipas vendit të destinimit të fundit. Destinimi i fundit i mallrave konsiderohet shteti i fundit për të cilin mallrat janë dedikuar. Kjo nuk do të thotë se është shteti ku mallrat do të shkarkohen ose ku do të bëhet konsumi i fundit.

Klasifikimi i shtetit

Nomenklatura e shteteve është klasifikimi i shteteve (gjeonomenklatura), sipas Gazetës Zyrtare të Komisionit Evropian, të publikuar çdo vit. Që nga janari 1999, përdoret sistemi ISO alfa 2 shifror i Kombeve të Bashkuara, ku secili shtet identifikohet me shifër të përbërë prej dy shkronjash.

Klasifikimi i mallrave

Statistikat mblidhen duke përdorur Nomenklaturën e Kombinuar (NK) 8 shifror - tarifave dhe nomenklaturave statistikore të BE. Kjo nomenklaturë çdo vit udhëhiqet dhe azhurnohet nga komisioni në bashkëpunim me shtetet anëtare. NK përputhet me sistemin 6 shifror të Sistemit të Harmonizuar të Përshkrimit dhe Kodimit të Mallrave (SH) - Nomenklatura e Këshillit Doganor për Bashkëpunim cila përdoret në tërë botën për aplikimin e tarifave doganore dhe përpilimin e statistikave të tregtisë së jashtme. NK përmban rreth 10,400 8- shifra nën-krerë, 6 shifrat e para të të cilit janë të njëjta me shifrat e Sistemit të Harmonizuar (SH).

Klasifikimi standard i tregtisë (KST), versioni i ripunuar nr. 3 (SITC Rev 3), është zhvilluar nga Kombet e Bashkuara për krahasueshmëri të avancuar ndërkombëtare për statistika të tregtisë së jashtme.

Klasifikimi Standard i Tregtisë së Jashtme (KSTJ) versioni i ripunuar nr. 3 përmban rreth 3,100 krerë themelor (5- shifrore). Këto janë të kombinuara në 261 grupe (3-shifrore), 98 divizione (2-shifrore) dhe 10 seksione (1-shifror). Për shembull, Seksioni 6 (mallrat e fabrikuar të klasifikuara kryesisht sipas materialit) përbëhen nga 9 Divizione, 61 deri në 69. Divizion 64 (letër, karton dhe artikujt prej tyre) përbëhen nga dy grupe, 641 dhe 642, të cilat bashkërisht përbëjnë 72 krerë themelor, siç janë 642.94 (palloma, peshqirë, mbulesa për tavolina, dhe të ngjashme).

KSTJ versioni i ripunuar nr. 3 është identik me strukturën e Sistemit të harmonizuar. Secila kategori e KSTJ (duke përfshirë të gjithë krerët themelor) është ekuivalent me kombinimin e krerëve të SH (prandaj edhe te kombinimit të krerëve të NK).

Publikimi i të dhënave

Të dhënat mujore janë të dhëna preliminare dhe publikohen 24 ditë pas muajit referues.

Të dhënat vjetore publikohen në qershor si të dhëna përfundimtare.

Të dhënat e publikuara të statistikave të tregtisë së jashtme janë edhe në ASK-Data si:

Të dhëna mujore: <http://askdata.rks-gov.net/PXWeb/pxweb/sq/askdata/> dhe si

Të dhëna vjetore: <http://askdata.rks-gov.net/PXWeb/pxweb/sq/askdata/>



**Katalogimi në botim (CIP)**  
**Biblioteka Kombëtare e Kosovës - Pjetër Bogdani**

339.5:531.2

Statistikat e Tregtisë së Jashme 2021 : seria 5: Statistikat Ekonomike / publikimin përgatitën  
Ismajl Sahiti, Menseure Çerkezi. - Prishtinë : Agjencioni i Statistikës së Kosovës, 2022. - 39 f.  
: ilustr. ; 24 cm.

Tregtia ndërkombëtare -- Eksporti -- Statistikat financiare  
Importet – Kosovë

**ISBN 978-9951-22-807-7**

Aleph [000102493]

## Agjencia e Statistikave te Kosovës: Përshkrim i shkurtër

---

**Agjencia e statistikave të Kosovës** është institucion profesional i cili merret me grumbullimin, përpunimin dhe publikimin e të dhënave zyrtare të statistikave. Si i tillë vepron që nga viti 1948 i cili ka kaluar nëpër disa faza historike, i strukturuar sipas rregullimit shtetëror të asaj kohe.

Më 2 Gusht 1999, Agjencioni ka rifilluar punën e vet profesionale (pas 9 viteve të ndërprerjes të të gjitha shërbimeve statistikore në dëm të interesit të Kosovës), si institucion i pavarur në kuadër të Ministrisë së Administratës Publike. Që nga data 12.12.2011 ky Agjencion vepron në kuadër të Kryeministrisë së Kosovës. Agjencioni financohet nga Buxheti i Republikës së Kosovës por edhe nga donatorët për projekte të veçanta dhe për ndihmë teknike profesionale.

**Agjencia e Statistikave të Kosovës** vepron sipas Ligjit Nr. 04/L-036 i cili ka hyrë në fuqi me 12.12.2011 si dhe Ndryshim Plotësimin e Ligjit Nr. 06/L-058 i cili ka hyrë në fuqi me 17.01.2019. Programi i Statistikave Zyrtare, 2018/2022 është në implementim për zhvillimin e sistemit statistikor në korrelacion me Statistikat e Bashkësisë Evropiane (EUROSTAT-it).

**Agjencia e statistikave të Kosovës** ka këtë strukturë organizative: **Departamentet prodhuese;** *Departamenti i statistikave ekonomike dhe llogarive kombëtare, Departamenti i statistikave të bujqësisë dhe mjedisit, dhe Departamenti i statistikave sociale.* **Departamentet mbështetëse;** *Departamenti i metodologjisë dhe teknologjisë informative, Departamenti për politika, planifikim, koordinim dhe komunikim, Departamentii i Regjistrimit dhe Anketimit si dhe Departamenti i administratës.* **Ne kuadër të Agjencionit veprojnë edhe; Zyrat Rajonale;** Gjakovë, Gjilan, Mitrovicë, Pejë, Prizren, Prishtinë, dhe Ferizaj.

Të punësuar janë gjithsej 156 punëtorë, prej tyre, 115 në seli të Agjencionit, gjersa në Zyrat Rajonale, 41 Agjencioni ka këtë strukturë kualifikuese, 123 me shkollim universitar, 15 me shkollim të lartë, ndërsa 18 me shkollim të mesëm.

Kemi bashkëpunim profesional dhe teknik me të gjitha Ministrinë e Qeverisë së Kosovës, sidomos me Ministrinë e Ekonomisë dhe Financave, Bankën Qendrore të Kosovës, me institucionet ndërkombëtare, EUROSTAT-in, Fondin Monetar Ndërkombëtar, Bankën Botërore, SIDA e Suedisë, DFID, UNFPA, UNDP, UNICEF, dhe me statistikave të shteteve në rajon.

**Agjencia e Statistikave të Kosovës** mbulon gati krejtësisht territorin e Republikës së Kosovës, duke u organizuar në strukturimin e qarqeve statistikore dhe njësisve raportuese si njësi bazë dhe të vetme në shkallë vendi nga të cilat merr informatat e dorës së parë. Te gjitha anketat e zhvilluara në terren përdorin shtrirjen e mostrës në këto qarqe statistikore por edhe metodologjinë sipas rekomandimeve ndërkombëtare. Gjatë grumbullimit të të dhënave statistikore dhe raporteve nga njësitë raportuese angazhohen; profesionistë, teknikë, administratorë, civilë të zyrave të vendit, regjistruar terreni nga Zyrat Rajonale etj.

Në vitin 2011 është realizuar me sukses projekti i Regjistrimit të Popullsisë Ekonomike Familjar dhe Banesave, ndërsa në vitin 2014 është realizuar po ashtu me sukses Regjistrimi i Bujqësisë. Rezultatet e fituara nga këto regjistrime do të kenë një rol të rëndësishëm për hartimin e Politikave zhvillimore.

**Misioni i Agjencionit;** të përmbush nevojat e shfrytëzuesve me të dhëna statistikore kualitative, objektive, në kohë dhe hapësirë në mënyrë që shfrytëzuesit të kenë bazë të besueshme që të bëjnë analiza të rregullta në interes të planifikimit dhe zhvillimit gjatë hartimit të projekteve në shkallë vendbanimi, komune dhe vendi. Të përkrah institucionet qeveritare, institutet, shkencën, akademinë, bizneset si dhe hulumtuesit e pavarur etj. në mënyrë që t'u sigurojë informata të duhura për vendim-marrësit si dhe përdoruesit tjerë në Kosovë.

**Adresa:**

**AGJENCIA E STATISTIKAVE TË KOSOVËS**

Rr. "Zenel Salihu", nr. 4, 10000 Prishtinë

**Telefoni:**

+383 (0) 38 200 31 129

**Kryeshefi Ekzekutiv:**

+383 (0) 38 200 31 112

**Fax:**

+383 (0) 38 235 033

**E-mail:**

infoask@rks-gov.net

**Ueb-faqe:**

<http://ask.rks-gov.net>

ISBN 978-9951-22-807-7



9 789951 228077