



Republika e Kosovës
Republika Kosova-Republic of Kosovo
Qeveria - Vlada - Government

Zyra e Kryeministrit - Ured Premijera - Office of the Prime Minister

Agjencia e Statistikave të Kosovës - Agencija za Statistike Kosova - Kosovo Agency of Statistics



Repertori Statistikor i Ndërmarrjeve

TM4 2023

Agjencia e Statistikave të Kosovës (ASK) ka përgatitë publikimin “**Repertori Statistikor mbi ndërmarrjet në Kosovë TM4 2023**”, i cili përmban të dhëna statistikore për bizneset e regjistruara tek Agjencia e Regjistrimit të Bizneseve të Kosovës (ARBK) nga data 01.12.2023 deri me 31.12.2023 (tremujori katërt 2023).

Regjistri Statistikor i Bizneseve (RSB) është pjesë e ASK-së i cili përmban informacionet themelore për të gjitha bizneset që ushtrojnë aktivitetin ekonomik në territorin e Republikës së Kosovës dhe si i tillë shërben për statistika dhe analiza të demografisë së bizneseve, përgatitjen e mostrave dhe ngritjen e rezultateve në nivel vendi për të gjitha anketat që realizohen me bizneset. RSB po ashtu shërben si burim i rëndësishëm i informacioneve për llogaritjen e Bruto Produktit Vendor.

RSB është ndërtuar dhe azhurnohet në vazhdimësi duke u bazuar në dy burime administrative të të dhënave. Nga Agjencia e Regjistrimit të Bizneseve të Kosovës - ARBK dhe Administrata Tatimore e Kosovës - ATK, si dhe hulumtimet e rregullta statistikore që kryhen nga ana e ASK-së.

Kërkesa të vazhdueshme për të dhëna statistikore për ndërmarrjet vijnë çdo ditë nga shfrytëzues të ndryshëm qoftë ata të brendshëm apo ata jashtë ASK-së, prandaj duke u bazuar në këto kërkesa kemi përgatitur të dhëna të ndryshme tabelore dhe grafike.

Besojmë se ky publikim do të shërbejë si bazë e dobishme referuese për të gjithë shfrytëzuesit e të dhënave statistikore të ASK-së, dhe do të shërbejë si informacion i dobishëm dhe relevant ekonomik për Kosovën.

Komentet, vërejtjet dhe sugjerimet tuaja lidhur me këtë publikim janë të mirëseardhura dhe ato mund të dërgohen në adresën elektronike: economic@rks-gov.net

Repertori Statistikor mbi ndërmarrjet në Kosovë është publikim i rregullt tremujorë.

SQARIM: Nga data 1 shtator 2014, nomenklatura e veprimtarive ekonomike është në versionin e ri NACE Rev.2, e po ashtu edhe disa nga të dhënat e publikuara paraprakisht janë konvertuar në këtë version.

Publikimin e përgatitën:

Ilir T. Berisha - Drejtor i departamentit
Bekim Bojku - U.D. Shef i sektorit
Guxim Neziri - Zyrtar i TI-së për Statistika Ekonomike

Janar, 2023

U.d. Kryeshef Ekzekutiv i ASK-së,
Avni Kastrati

Lista e Shkurtesave

ASK	-	Agjencia e Statistikave të Kosovës
RSB	-	Regjistri Statistikor i Bizneseve
ARBK	-	Agjencia e Regjistrimit të Bizneseve të Kosovës
ATK	-	Administrata Tatimore e Kosovës
MTI	-	Ministria e Tregtisë dhe Industrisë
BPV	-	Bruto Produkti Vendor (GDP)
AKP	-	Agjencioni Kosovar i Privatizimit
KE	-	Komisioni Evropian
NVE	-	Nomenklatura e Veprimtarive Ekonomike
NACE Rev. 2	-	Nomenklatura e Veprimtarive Ekonomike të KE - Versioni 2-të
NVM	-	Ndërmarrjet e Vogla dhe të Mesme
TM1	-	Tremujori i parë
TM2	-	Tremujori i dytë
TM3	-	Tremujori i tretë
TM4	-	Tremujori i katërt

Simbolet

- Nuk ka dukuri

: Mungojnë të dhënat

Përmbajtja

	Faqe
1 Karakteristikat e ndërmarrjeve të regjistruara në TM4 2023	4
2 Shpjegimet metodologjike dhe përkufizime.....	5
2.1. Përkufizime dhe definicione.....	6
2.2. Forma ligjore (legale) e organizimit të bizneseve.....	7
3 Ndërmarrjet e reja dhe ato të shuara sipas tremujorëve	8
3.1. Tab. 1: Numri i ndërmarrjeve të regjistruara sipas tremujorëve dhe seksioneve të aktiviteteve ekonomike.....	8
Fig. 1: Numri i ndërmarrjeve të regjistruara dhe atyre të shuara sipas tremujorëve.....	9
3.2. Fig. 2: Numri i ndërmarrjeve të regjistruara dhe atyre të shuara sipas viteve.....	9
4 Ndërmarrjet sipas seksioneve ekonomike, formës legale të organizimit dhe kategorisë së numrit të punësuarve	10
Tab. 2: Numri i ndërmarrjeve të regjistruara sipas seksioneve të aktiviteteve ekonomike, tipit dhe kategorisë së numrit të punësuarve në TM4 2023	10
Fig. 3: Ndërmarrjet e regjistruara sipas seksioneve ekonomike në TM4 2023	10
5 Kategorizimi i ndërmarrjeve sipas madhësisë dhe gjinisë.....	11
Tab. 3: Numri i NVM-ve për TM4 2023	11
Fig. 4: Struktura e ndërmarrjeve sipas madhësisë për TM4 2023	11
Tab. 4: Struktura e ndërmarrjeve sipas gjinisë së pronarëve për TM4 2023	11
Fig. 5: Paraqitja grafike e ndërmarrjeve sipas gjinisë së pronarëve për TM4 2023.....	11
6 Numri i ndërmarrjeve të regjistruara sipas komunave	12
Tab. 5: Numri i ndërmarrjeve të regjistruara sipas komunave dhe seksioneve të aktiviteteve ekonomike në TM4 2023.....	12
Fig. 6: Struktura e ndërmarrjeve të regjistruara sipas komunave në TM4 2023	13
7 Ndërmarrjet e regjistruara individuale dhe ato jo-individuale	14
Tab. 6: Numri i ndërmarrjeve individuale të regjistruara sipas komunave dhe seksioneve të aktiviteteve ekonomike në TM4 2023.....	14
Tab. 7: Numri i ndërmarrjeve jo-individuale të regjistruara sipas komunave dhe seksioneve të aktiviteteve ekonomike në TM4 2023.....	15
8 Ndërmarrjet e regjistruara sipas seksioneve ekonomike dhe kategorisë së numrit të punësuarve.....	16
Tab. 8: Numri i ndërmarrjeve të regjistruara sipas seksioneve të aktiviteteve ekonomike dhe kategorisë së numrit të punësuarve në TM4 2023	16
Fig. 7: Struktura e ndërmarrjeve të regjistruara sipas kategorisë së numrit të punësuarve në TM4 2023	16
9 Ndërmarrjet e regjistruara sipas formës legale	17
Tab. 9: Numri i ndërmarrjeve të regjistruara sipas seksioneve të aktiviteteve ekonomike dhe formës legale të organizimit në TM4 2023	17
Fig. 8: Ndërmarrjet e regjistruara sipas formës legale të organizimit në TM4 2023	17
10 Ndërmarrjet e regjistruara sipas prejardhjes së kapitalit	18
Tab. 10: Numri i ndërmarrjeve të regjistruara sipas prejardhjes së kapitalit TM4 2023.....	18
11 Ndërmarrjet e shuara	19
11.1.Tab. 12: Numri i ndërmarrjeve të shuara sipas komunave dhe seksioneve të aktiviteteve ekonomike në TM4 2023.....	19

1 Karakteristikat e ndërmarrjeve të regjistruara në TM4 2023

Në tremujorin e katërt të vitit 2023 (TM4) gjithsej janë regjistruar 2 821 ndërmarrje.

Në TM4 2023 krahasuar me tremujorin paraprak (TM3 2023) kemi rënje për -1.08% të ndërmarrjeve të regjistruara. Ndërsa krahasuar me tremujorin e njëjtë të vitit paraprak (TM4 2022) kemi rritje për 7.01% të ndërmarrjeve të regjistruara.

Aktivitetet ekonomike më të preferuara gjatë këtij tremujori ishin: Tregti me shumicë dhe pakicë, riparim i mjeteve motorike, motoçikletave me 718 (25.5%), Aktivitete profesionale, shkencore dhe teknike me 306 (10.8%), Ndërtimtari me 283 (10%), Prodhim me 253 (9%), etj.

Në kategorinë me 1 deri në 4 të punësuar janë gjithsej 2 735 ndërmarrje të regjistruara në këtë tremujor (97%), me 5 deri 9 të punësuar janë 52 sosh (1.8%), 10 deri në 19 të punësuar 26 (0.9%), 20 deri 249 të punësuar me 8 (0.3%) ndërsa në kategorinë me 250 e më shumë të punësuar nuk kemi ndërmarrje të reja në këtë tremujor.

Sa i përket shtrirjes gjeografike të ndërmarrjeve të regjistruara në nivel të komunave ashtu si në çdo tremujorë mbizotëron komuna e Prishtinës me 942 ndërmarrje të regjistruara (33.4%), Ferizaj me 250 (8.9%), Prizreni me 222 (7.9%), Fushë Kosova me 145 (5.1%), Gjlani me 139 (4.9%), Peja me 120 (4.3%) dhe Gjakova me 113 (4.0%), ndërsa komunat e tjera kanë numër më të vogël të ndërmarrjeve të regjistruara në këtë tremujor.

2 Shpjegimet metodologjike dhe përkufizime

Regjistri Statistikor i Bizneseve shërben për qëllime statistikore dhe duhet të identifikojë qartësisht njësitë, në mënyrë që:

- Të mundësojë marrjen e informacionit për to nëpërmjet burimeve administrative.
- Të mundësojë përgatitjen e mostrave; koordinimin e anketave dhe ngritjen e rezultateve të tyre në nivel vendi;
- Të mundësojë analizën demografike të ndërmarrjeve dhe njërive lidhur me to.
- Të ofroj të dhënat hyrëse (ang. input) për llogaritjen e Bruto Produktit Vendor-BPV (GDP).

Regjistri Statistikor i Bizneseve (RSB) - **Përmban** të gjitha njësitë legale (bizneset apo ndërmarrjet) që ushtrojnë aktivitetin ekonomik brenda territorit të Kosovës.

Nuk përmban: Administratën Publike, Organizatat Jo Fitimprurëse, Organizatat Ndërkombëtare.

Burimet për azhurnimin e variablave të RSB-së janë:

- Administrative
 - Informacionet nga Agjencia i Regjistrimit të Bizneseve në Kosovë
 - Informacionet nga Administrata Tatimore e Kosovës
- Statistikore
 - Anketa Strukturore e Ndërmarrjeve
 - Anketat për Statistikat Afatshkurtra
 - Anketa mbi Hotelerinë
 - Mbledhja e Çmimeve të Prodhimit
 - Mbledhja e Çmimeve të Importit.

Variablat kryesore të RSB grupohen në:

- Variablat e Identifikimit
 - Numrin e Regjistrimit të Biznesit (NRB), emri, forma legale, pronësia, adresat, komunikimi (tel, faks, e-mail etj.)
- Variablat shtresore
 - Aktiviteti ekonomik kryesor (NACE Rev.2), madhësia sipas numrit të punësuarve
- Variablat demografike
 - Data e regjistrimit, data e shuarjes
- Variablat që azhurnohen janë
 - Statusi i aktivitetit (aktive ose jo-aktive),
 - Aktiviteti ekonomik i ndërmarrjes,
 - Madhësia sipas të punësuarve,
 - Adresat dhe variabla të komunikimit (telefon, faks, mobil, e-mail)

2.1. Përkufizime dhe definicione

Nomenklatura e Veprimtarive Ekonomike (NVE), është klasifikim në nivel katër shifror i veprimtarive ekonomike të ushtruara në subjekte të ndryshme.

Kjo nomenklaturë është përkthim dhe përshtatje e Nomenklaturës së Veprimtarive Ekonomike të Komunitetit Evropian (NACE Rev.2. në Gjuhën Angleze).

Përdorimi i kësaj nomenklature është obligative që nga data 1 shtator 2014 në të gjitha institucionet e Republikës së Kosovës dhe bazohet në rregulloren Nr.11/2013 të miratuar nga Qeveria e Republikës së Kosovës.

Struktura e veprimtarive ekonomike NACE Rev. 2 përbëhet nga 21 seksione të cilat janë prezantuar me poshtë të emërtuar me shkronja nga A deri tek U.

A	Bujqësi, pylltari dhe peshkatari
B	Xehetari dhe gurëthyes
C	Prodhim
D	Furnizim me energji elektrike, gaz avull dhe ajër të kondicionuar
E	Furnizim me ujë, kanalizim, menaxhim mbeturinash
F	Ndërtimtari
G	Tregti me shumicë dhe pakicë, riparim i mjeteve motorike, motoçikletave
H	Transport dhe ruajtje
I	Akomodim dhe aktivitete të shërbimeve me ushqim
J	Informacion dhe komunikim
K	Aktivitete financiare dhe sigurimit
L	Aktivitete të patundshmërisë
M	Aktivitete profesionale, shkencore dhe teknike
N	Aktivitete administrative dhe mbështetëse
O	Administratë publike dhe mbrojtje
P	Arsim
Q	Shëndetësi njerëzore dhe aktivitete të punës sociale
R	Art, zbavitje dhe rekreacion
S	Aktivitete të shërbimeve tjera
T	Aktivitete të ekonomive familjare si punëdhënës
U	Aktivitete të organizatave dhe organeve jashtë-territoriale

Klasat e veprimtarive ekonomike sipas nomenklaturës së re **NACE Rev. 2** janë gjithsej 615 sosh, të cilat janë të koduar me kodin katër shifror duke filluar nga 0111 deri tek 9900.

2.2. Forma ligjore (legale) e organizimit të bizneseve

Definicionet e aplikuara për format ligjore të ndërmarrjeve sipas Rregullores 2001/16 si dhe Ligji nr.02/L123 mbi Shoqëritë tregtare dhe aksionare, e që aplikohen me rastin e regjistrimit në ARBK janë si në vijim.

1. Biznes individual - është person i vetëm fizik i cili kryen aktivitete ekonomike për qëllim të profitit dhe i cili është i regjistruar në ARBK-ë. Në biznesin individual, pronari ka përgjegjësi të pakufizuar për të gjitha borxhet e shoqërisë. Shoqëria ka një emërtim zyrtar ose përfshin mbiemrin e ligjshëm të pronarit.

2. Ortakëri e përgjithshme - Te ortakëria e përgjithshme, të gjithë ortakët përgjigjen pa kufizim, e solidarisht për borxhet e shoqërisë. Shoqëria kolektive ka një emërtim, në të cilin mund të përfshihet emri i një ose më shumë ortakëve.

3.Ortakëri e kufizuar - (Shoqëri komandite) - Në shoqëritë komandite, përveç ortakëve "të pakufizuar" (ortakët që përgjigjen pa kufizim e solidarisht për borxhet e kompanisë) marrin pjesë edhe ortakët "e kufizuar" ose ata ortakë, që përgjigjen për detyrimet e kompanisë deri në kufirin e vlerës së kontributeve të tyre në kapitalin themeltar.

4.Shoqëri me përgjegjësi të kufizuar - Shoqëri me përgjegjësi të kufizuara janë ato shoqëri që janë themeluar nga një ose disa themelues, të cilët përgjigjen vetëm deri në kufirin e vlerës së kontributit të tyre.

Shoqëria me përgjegjësi të kufizuara ka një emërtim, në të cilin mund të përfshihet emri i një ose më shumë ortakëve.

5.Shoqëri aksionare - Shoqëri aksionare janë ato shoqëri, kapitali i të cilave ndahet në aksione dhe që aksionaret përgjigjen vetëm deri në kufirin e vlerës së kontributit të tyre. Shoqëria mund të themelohet e të ketë një ose disa aksionar.

6.Kompani e huaj - Kompania e huaj është shoqëri tregtare dhe prej momentit të regjistrimit konsiderohet si dega në Kosovë që nuk ka identitet të personit juridik. Pas regjistrimit i gëzon të gjitha të drejtat dhe detyrimet e themeluara në bazë të ligjit të zbatueshëm.

7.Ndërmarrje shoqërore - Ndërmarrje shoqërore do të thotë një person juridik që shumica e asetëve dhe kapitali janë në pronësi shoqërore . Këto ndërmarrje deri në privatizim monitorohen dhe regjistrohen nga Agjencia Kosovare e Privatizimit sipas Ligjit Nr.02/L-123 për Shoqëritë Tregtare.

8.Ndërmarrje publike - Ndërmarrja Publike është ndërmarrje e cila kryen veprimtarinë e interesit të përgjithshëm, që është e themeluar nga shteti. Ndërmarrja publike monitorohet nga Qeveria dhe organizohen si Shoqëri Aksionare në përputhje me ligjin në fuqi mbi shoqëritë tregtare. Të gjitha interesat pronësore në një ndërmarrje publike do të përfaqësohen me aksione dhe të gjitha këto aksione duhet të jenë të regjistruara.

9.Kooperativa bujqësore - Kooperativa bujqësore është një shoqëri tregtare e krijuar nga personat fizikë apo juridik të cilët duhet të jenë të gjithë bujq që kontribuojnë me pronën e vet private në kapitalin aksionar.

10.Ndërmarrje nën juridiksion të AKP - Janë ish ndërmarrjet shoqërore të cilat tani menaxhohen dhe mbikëqyren nga AKP-ja (Agjencia Kosovare e Privatizimit).

Fig. 1: Numri i ndërmarrjeve të regjistruara dhe atyre të shuara sipas tremujoreve

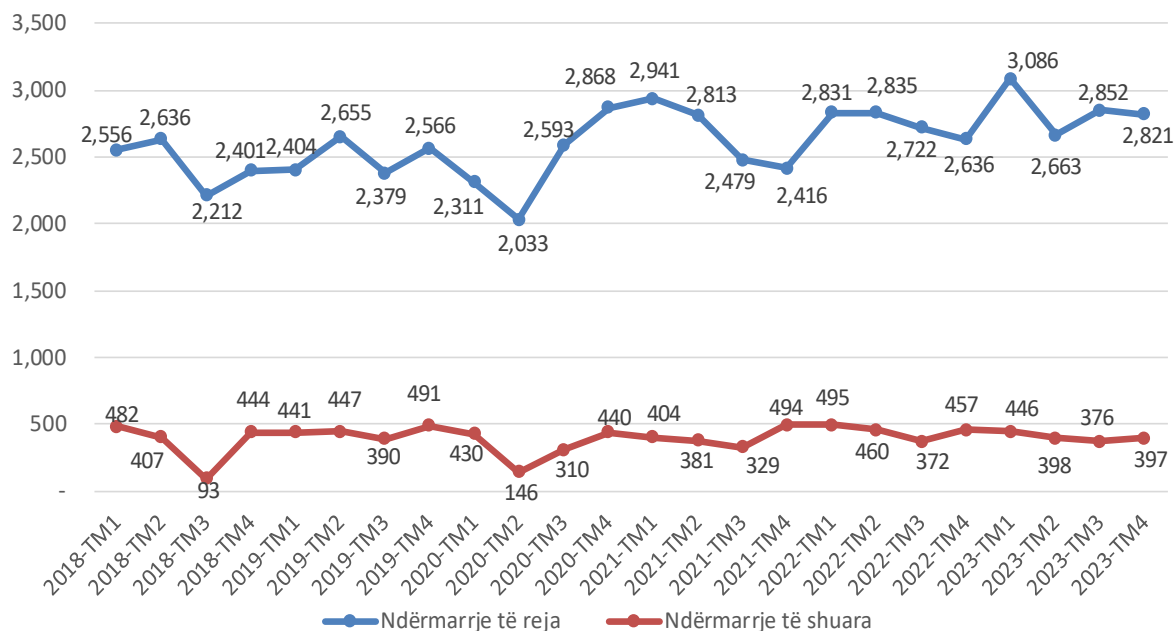
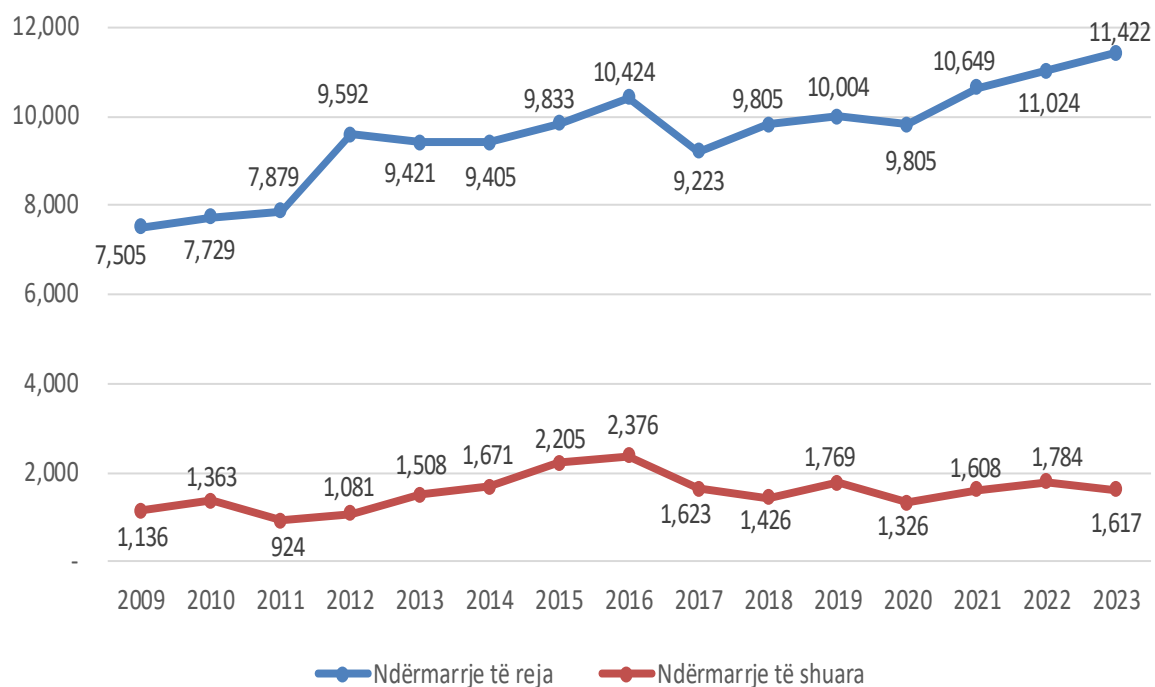


Fig. 2: Numri i ndërmarrjeve të regjistruara dhe atyre të shuara sipas viteve

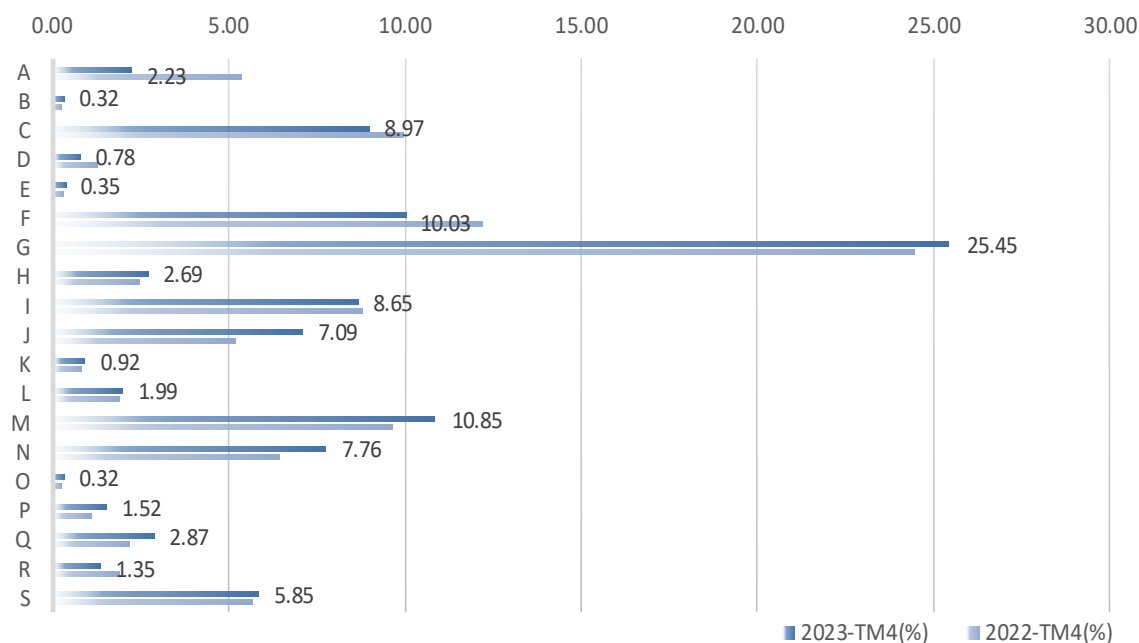


4 Ndërmarrjet sipas seksioneve ekonomike, formës legale të organizimit dhe kategorisë së numrit të punësuarve

Tab. 2: Numri i ndërmarrjeve të regjistruara sipas seksioneve të aktiviteteve ekonomike, tipit dhe kategorisë së numrit të punësuarve në TM4 2023

Seksionet e veprimtarive ekonomike	Total	Kategoria e numrit të punësuarve					
		biznese individuale			biznese Jo-individuale		
		Gjithsej	1-4	5 e mbi	Gjithsej	1-4	5 e mbi
Gjithsej	2 821	691	689	2	2 130	2 046	84
A Bujqësi, pylltari dhe peshkatori	63	36	36	-	27	27	-
B Xehetari dhe gurëthyes	9	1	1	-	8	6	2
C Prodhim	253	68	68	-	185	172	13
D Furnizim me energji elektrike, gaz avull dhe ajër të kondicionuar	22	-	-	-	22	22	-
E Furnizim me ujë, kanalizim, menaxhim mbeturinash	10	1	1	-	9	9	-
F Ndërtimtari	283	56	56	-	227	226	1
G Tregti me shumicë dhe pakicë, riparim i mjeteve motorike, motoçikletave	718	152	152	-	566	543	23
H Transport dhe ruajtje	76	19	19	-	57	54	3
I Akomodim dhe aktivitete të shërbimeve me ushqim..	244	77	77	-	167	159	8
J Informacion dhe komunikim	200	38	38	-	162	157	5
K Aktivitete financiare dhe sigurimit	26	5	5	-	21	21	-
L Aktivitete të patundshmërisë	56	4	4	-	52	50	2
M Aktivitete profesionale, shkencore dhe teknike	306	69	69	-	237	231	6
N Aktivitete administrative dhe mbështetëse	219	37	36	1	182	174	8
O Administratë publike dhe mbrojtje	9	2	2	-	7	7	-
P Arsimit	43	10	10	-	33	29	4
Q Shëndetësi njerëzore dhe aktivitete të punës sociale	81	18	17	1	63	56	7
R Art, zbavitje dhe rekreacion	38	14	14	-	24	23	1
S Aktivitete të shërbimeve tjera	165	84	84	-	81	80	1

Fig. 3: Ndërmarrjet e regjistruara sipas seksioneve ekonomike në TM4 2023

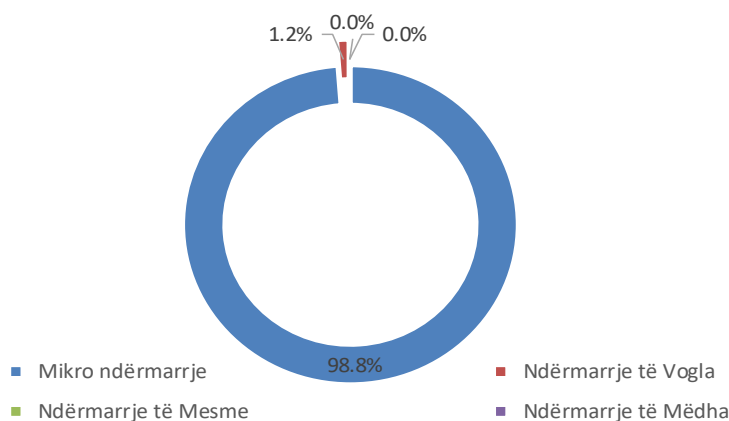


5 Kategorizimi i ndërmarrjeve sipas madhësisë dhe gjinisë

Tab. 3: Numri i NVM-ve për TM4 2023

Klasifikimi	Numri i të punësuarve	Numri i Bizneseve	%
Mikro ndërmarrje	1 - 9	2 787	98,8%
Ndërmarrje të Vogla	10 - 49	33	1,2%
Ndërmarrje të Mesme	50 - 249	1	0,0%
Ndërmarrje të Mëdha	250 e mbi	-	0,0%
Gjithsej		2 821	100%

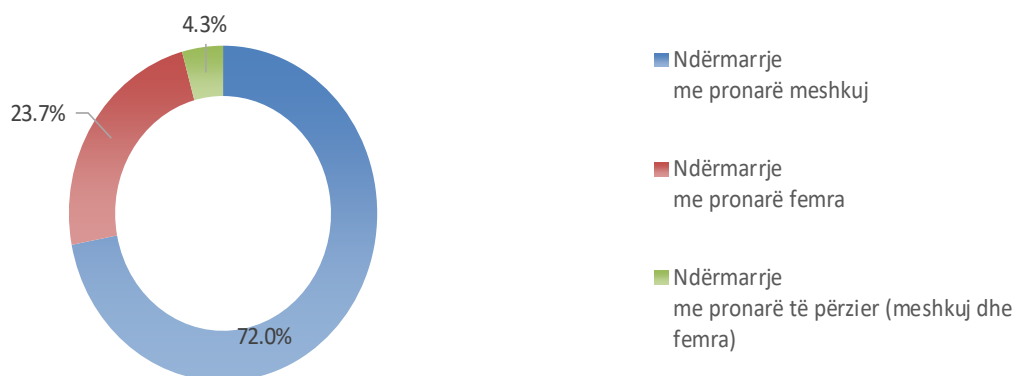
Fig. 4: Struktura e ndërmarrjeve sipas madhësisë për TM4 2023



Tab. 4: Struktura e ndërmarrjeve sipas gjinisë së pronarëve për TM4 2023

Struktura e ndërmarrjeve të regjistruara sipas gjinisë së pronarëve						
Gjithsej	Ndërmarrje me pronarë meshkuj		Ndërmarrje me pronarë femra		Ndërmarrje me pronarë të përzier (meshkuj dhe femra)	
	Numri	Përqindje	Numri	Përqindje	Numri	Përqindje
2 821	2031	72,0%	669	23,7%	121	4,3%

Fig. 5: Paraqitja grafike e ndërmarrjeve sipas gjinisë së pronarëve për TM4 2023

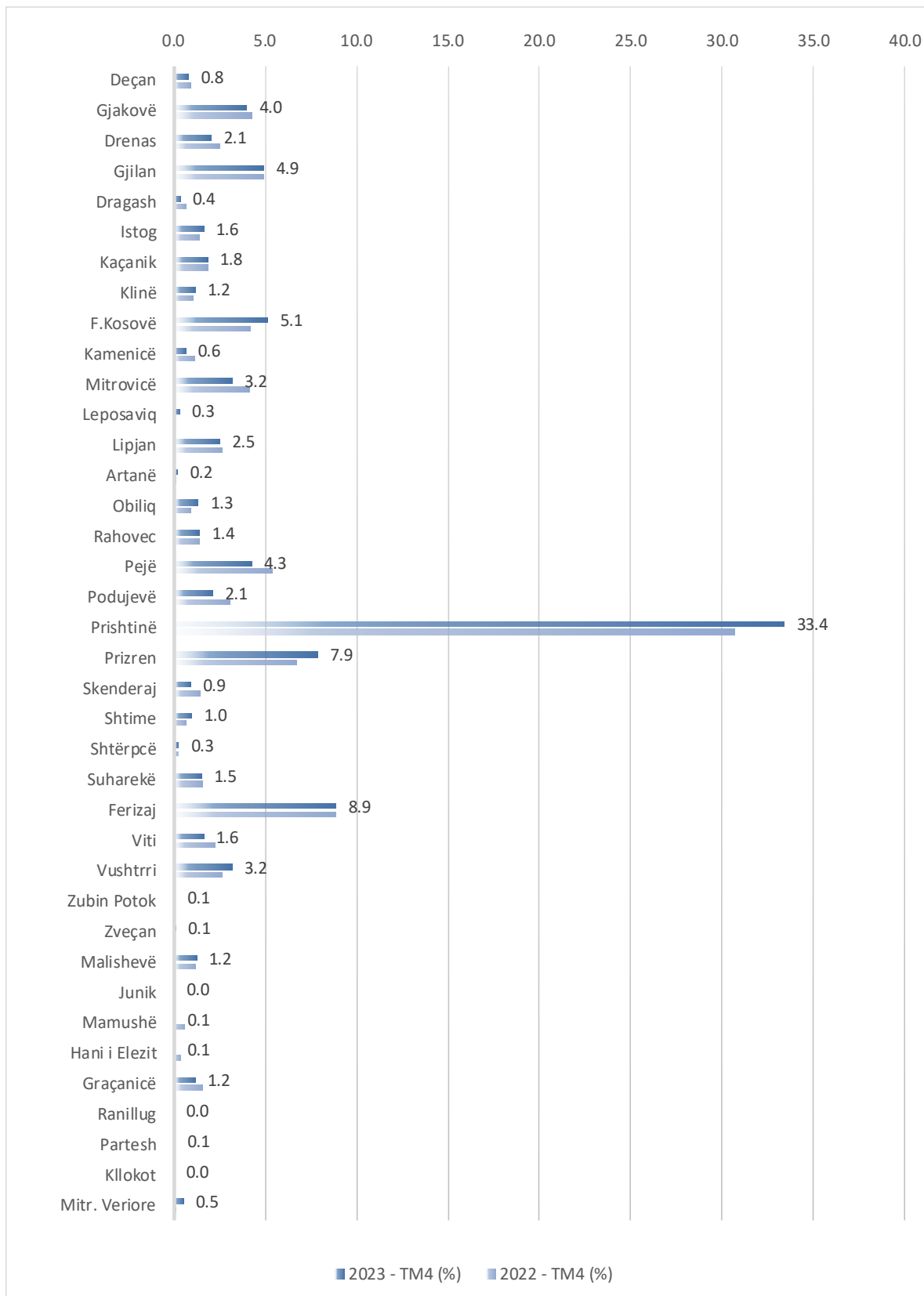


6 Numri i ndërmarrjeve të regjistruara sipas komunave

Tab. 5: Numri i ndërmarrjeve të regjistruara sipas komunave dhe seksioneve të aktiviteteve ekonomike në TM4 2023

Kodi dhe emertimi	Gjithsej	Komunat																		
		A	B	C	D	E	F	G	H	I	J	K	L	M	N	O	P	Q	R	S
	2 821	63	9	253	22	10	283	718	76	244	200	26	56	306	219	9	43	81	38	165
1 Deçan	23	3	-	4	1	-	2	4	-	5	-	-	-	1	-	-	-	2	1	-
2 Gjakovë	113	2	-	9	-	-	20	25	1	10	3	-	-	5	5	-	-	3	4	25
3 Drenas	58	-	-	6	-	1	13	14	2	3	-	-	1	6	4	-	-	-	1	7
4 Gjilan	139	2	1	9	1	-	9	37	7	15	3	-	4	18	16	-	3	5	3	6
5 Dragash	10	-	-	2	-	-	1	2	-	1	1	-	-	3	-	-	-	-	-	-
6 Istog	46	5	-	3	-	-	10	8	1	2	-	-	-	4	5	-	3	-	-	5
7 Kaçanik	52	-	-	4	-	-	15	11	3	2	2	1	-	3	3	-	-	3	2	3
8 Klinë	33	4	1	2	-	-	4	10	3	2	-	1	-	-	1	-	4	1	-	-
9 F.Kosovë	145	2	-	10	-	-	20	42	4	7	13	2	4	15	8	1	2	4	1	10
10 Kamenicë	18	5	-	4	-	-	1	2	1	-	-	-	-	2	2	-	1	-	-	-
11 Mitrovicë	90	2	-	8	-	-	9	23	3	11	8	-	-	9	3	-	3	4	1	6
12 Leposaviq	9	1	-	-	-	-	-	8	-	-	-	-	-	-	-	-	-	-	-	-
13 Lipjan	71	1	-	9	-	1	8	22	3	5	3	1	3	6	7	1	1	-	-	-
14 Artanë	6	-	-	1	1	-	-	3	-	1	-	-	-	-	-	-	-	-	-	-
15 Obiliq	38	2	1	8	-	-	2	10	-	1	5	1	1	2	2	-	-	1	-	2
16 Rahovec	40	4	-	9	-	-	8	6	2	2	1	1	-	2	3	-	-	-	1	1
17 Pejë	120	3	1	14	2	1	12	23	4	8	4	-	4	10	20	-	1	7	1	5
18 Podujevë	60	2	-	2	-	-	8	25	4	5	3	1	-	5	1	-	-	1	1	2
19 Prishtinë	942	5	1	50	12	5	44	229	17	80	114	16	28	158	77	4	17	23	11	51
20 Prizren	222	4	2	23	1	-	24	55	7	23	13	1	3	14	18	2	2	13	3	14
21 Skenderaj	26	5	-	1	-	-	4	3	3	1	2	-	-	2	4	-	-	1	-	-
22 Shtime	28	-	-	4	-	-	4	9	3	1	1	-	-	1	1	-	-	-	1	3
23 Shtërpçë	8	-	-	-	-	-	1	3	-	3	-	-	-	1	-	-	-	-	-	-
24 Suharekë	43	-	1	6	-	-	6	12	-	3	4	-	2	5	1	-	1	1	-	1
25 Ferizaj	250	8	1	36	3	-	20	67	2	29	7	-	4	23	22	-	2	5	7	14
26 Viti	46	1	-	4	1	-	10	11	1	7	3	-	-	1	5	-	-	1	-	1
27 Vushtrri	90	-	-	14	-	1	12	22	2	8	10	1	-	6	3	1	1	3	-	6
28 Zubin Potok	2	1	-	-	-	-	1	-	-	-	-	-	-	-	-	-	-	-	-	-
29 Zveçan	3	-	-	1	-	-	-	1	-	1	-	-	-	-	-	-	-	-	-	-
30 Malishevë	35	-	-	5	-	1	11	8	1	1	-	-	-	3	3	-	1	-	-	1
31 Junik	1	-	-	-	-	-	-	-	-	-	-	-	-	-	1	-	-	-	-	-
32 Mamushë	2	-	-	1	-	-	1	-	-	-	-	-	-	-	-	-	-	-	-	-
33 Hani i Elezit	2	-	-	-	-	-	-	-	-	1	-	-	-	-	-	-	-	-	-	-
34 Graçanicë	33	1	-	3	-	-	3	13	-	4	-	-	2	-	4	-	-	3	-	-
35 Ranillug	-	-	-	-	-	-	-	-	-	-	-	-	-	-	-	-	-	-	-	-
36 Partesh	2	-	-	1	-	-	-	1	-	-	-	-	-	-	-	-	-	-	-	-
37 Kllokot	-	-	-	-	-	-	-	-	-	-	-	-	-	-	-	-	-	-	-	-
38 Mitr. Veriore	15	-	-	-	-	-	-	9	1	2	-	-	-	1	-	-	-	-	-	2

Fig. 6: Struktura e ndërmarrjeve të regjistruara sipas komunave në TM4 2023



7 Ndërmarrjet e regjistruara individuale dhe ato jo-individuele

Tab. 6: Numri i ndërmarrjeve individuale të regjistruara sipas komunave dhe seksioneve të aktiviteteve ekonomike në TM4 2023

Kodi dhe emertimi	Gjithsej	Komunat																		
		A	B	C	D	E	F	G	H	I	J	K	L	M	N	O	P	Q	R	S
	691	36	1	68	-	1	56	152	19	77	38	5	4	69	37	2	10	18	14	84
1 Deçan	11	1	-	2	-	-	-	2	-	3	-	-	-	-	-	-	-	2	1	-
2 Gjakovë	55	-	-	5	-	-	4	5	-	8	2	-	-	3	1	-	-	2	3	22
3 Drenas	16	-	-	1	-	1	4	1	-	1	-	-	-	3	-	-	-	-	-	5
4 Gjilan	40	1	1	3	-	-	2	13	4	2	-	-	-	5	3	-	1	2	-	3
5 Dragash	6	-	-	2	-	-	-	1	-	1	-	-	-	2	-	-	-	-	-	-
6 Istog	22	2	-	2	-	-	5	4	-	1	-	-	-	3	-	-	1	-	-	4
7 Kaçanik	15	-	-	-	-	-	5	5	-	1	-	-	-	1	1	-	-	-	-	2
8 Klinë	8	4	-	-	-	-	-	-	2	-	-	1	-	-	-	-	1	-	-	-
9 F.Kosovë	18	-	-	1	-	-	-	3	1	2	1	-	-	4	1	-	-	1	-	4
10 Kamenicë	9	4	-	2	-	-	-	1	-	-	-	-	-	1	1	-	-	-	-	-
11 Mitrovicë	43	1	-	6	-	-	2	11	1	6	3	-	-	4	1	-	1	2	-	5
12 Leposaviq	6	1	-	-	-	-	-	5	-	-	-	-	-	-	-	-	-	-	-	-
13 Lipjan	13	-	-	2	-	-	-	4	-	2	1	-	-	3	1	-	-	-	-	-
14 Artanë	1	-	-	-	-	-	-	1	-	-	-	-	-	-	-	-	-	-	-	-
15 Obiliq	18	2	-	5	-	-	1	5	-	-	1	1	-	-	1	-	-	-	-	2
16 Rahovec	19	4	-	7	-	-	1	2	1	1	-	-	-	1	1	-	-	-	-	1
17 Pejë	32	2	-	5	-	-	2	3	1	4	-	-	1	3	5	-	1	3	1	1
18 Podujevë	17	-	-	1	-	-	-	7	1	5	-	-	-	1	-	-	-	-	-	2
19 Prishtinë	88	1	-	3	-	-	-	17	2	6	18	2	1	20	4	1	2	1	3	7
20 Prizren	88	3	-	6	-	-	7	26	2	11	3	1	2	2	5	1	2	5	3	9
21 Skenderaj	8	5	-	1	-	-	1	-	-	1	-	-	-	-	-	-	-	-	-	-
22 Shtime	11	-	-	1	-	-	2	3	2	-	-	-	-	-	-	-	-	-	-	3
23 Shtërpcë	5	-	-	-	-	-	1	2	-	1	-	-	-	1	-	-	-	-	-	-
24 Suharekë	13	-	-	1	-	-	2	2	-	2	1	-	-	3	1	-	-	-	-	1
25 Ferizaj	53	3	-	5	-	-	2	10	-	10	2	-	-	5	6	-	1	-	3	6
26 Viti	14	-	-	-	-	-	2	5	1	1	2	-	-	-	2	-	-	-	-	1
27 Vushtrri	29	-	-	3	-	-	7	5	-	2	4	-	-	2	2	-	-	-	-	4
28 Zubin Potok	1	1	-	-	-	-	-	-	-	-	-	-	-	-	-	-	-	-	-	-
29 Zveçan	1	-	-	-	-	-	-	-	-	1	-	-	-	-	-	-	-	-	-	-
30 Malishevë	13	-	-	1	-	-	4	3	-	1	-	-	-	2	1	-	-	-	-	1
31 Juniku	-	-	-	-	-	-	-	-	-	-	-	-	-	-	-	-	-	-	-	-
32 Mamushë	2	-	-	1	-	-	1	-	-	-	-	-	-	-	-	-	-	-	-	-
33 Hani i Elezit	1	-	-	-	-	-	-	-	-	1	-	-	-	-	-	-	-	-	-	-
34 Graçanicë	8	1	-	2	-	-	1	3	-	1	-	-	-	-	-	-	-	-	-	-
35 Ranillug	-	-	-	-	-	-	-	-	-	-	-	-	-	-	-	-	-	-	-	-
36 Partesh	-	-	-	-	-	-	-	-	-	-	-	-	-	-	-	-	-	-	-	-
37 Klokot	-	-	-	-	-	-	-	-	-	-	-	-	-	-	-	-	-	-	-	-
38 Mitr. Veriore	7	-	-	-	-	-	-	3	1	2	-	-	-	-	-	-	-	-	-	1

Tab. 7: Numri i ndërmarrjeve jo-individuele të regjistruara sipas komunave dhe seksioneve të aktiviteteve ekonomike në TM4 2023

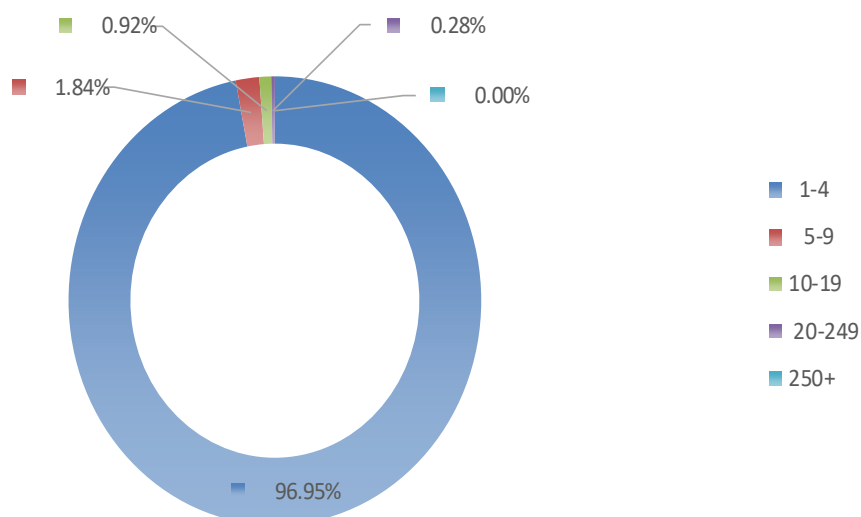
Kodi dhe emertimi	Gjithsej	Komunat																		
		A	B	C	D	E	F	G	H	I	J	K	L	M	N	O	P	Q	R	S
		Bujësi, pylltari dhe peshkataria	Xehetari dhe gurëthyes	Prodhim	Furnizim me energji elektrike, gaz avull dhe ajër të kondicionuar	Furnizim me ujë, kanalizim, menaxhim mbeturinash	Ndërtimtari	Tregti me shumicë dhe pakicë, riparim i mjeteve motorike, motoçikletave	Transport dhe ruajtje	Akomodim dhe aktivitete të shërbimeve me ushqim	Informacion dhe komunikim	Aktivitetet financiare dhe sigurimit	Aktivitetet të patundshëmrisë	Aktivitetet profesionale, shkencore dhe teknike	Aktivitetet administrative dhe mbështetëse	Administratë publike dhe mbrojtje: sigurim social i detyrueshëm	Arsim	Shëndësi: inxhëzore dhe aktivitete të punës sociale	Art, zbavitje dhe rekreacion	Aktivitetet të shërbimeve tjera
	2 130	27	8	185	22	9	227	566	57	167	162	21	52	237	182	7	33	63	24	81
1 Deçan	12	2	-	2	1	-	2	2	-	2	-	-	-	1	-	-	-	-	-	-
2 Gjakovë	58	2	-	4	-	-	16	20	1	2	1	-	-	2	4	-	1	1	1	3
3 Drenas	42	-	-	5	-	-	9	13	2	2	-	-	1	3	4	-	-	-	1	2
4 Gjilan	99	1	-	6	1	-	7	24	3	13	3	-	4	13	13	-	2	3	3	3
5 Dragash	4	-	-	-	-	-	1	1	-	-	1	-	-	1	-	-	-	-	-	-
6 Istog	24	3	-	1	-	-	5	4	1	1	-	-	-	1	5	-	2	-	-	1
7 Kaçanik	37	-	-	4	-	-	10	6	3	1	2	1	-	2	2	-	-	3	2	1
8 Klinë	25	-	1	2	-	-	4	10	1	2	-	-	-	1	-	3	1	-	-	-
9 F.Kosovë	127	2	-	9	-	-	20	39	3	5	12	2	4	11	7	1	2	3	1	6
10 Kamenicë	9	1	-	2	-	-	1	1	1	-	-	-	-	1	1	-	1	-	-	-
11 Mitrovicë	47	1	-	2	-	-	7	12	2	5	5	-	-	5	2	-	2	2	1	1
12 Leposaviq	3	-	-	-	-	-	-	3	-	-	-	-	-	-	-	-	-	-	-	-
13 Lipjan	58	1	-	7	-	1	8	18	3	3	2	1	3	3	6	1	1	-	-	-
14 Artanë	5	-	-	1	1	-	-	2	-	1	-	-	-	-	-	-	-	-	-	-
15 Obiliq	20	-	1	3	-	-	1	5	-	1	4	-	1	2	1	-	-	1	-	-
16 Rahovec	21	-	-	2	-	-	7	4	1	1	1	1	-	1	2	-	-	-	1	-
17 Pejë	88	1	1	9	2	1	10	20	3	4	4	-	3	7	15	-	-	4	-	4
18 Podujevë	43	2	-	1	-	-	8	18	3	-	3	1	-	4	1	-	-	1	1	-
19 Prishtinë	854	4	1	47	12	5	44	212	15	74	96	14	27	138	73	3	15	22	8	44
20 Prizren	134	1	2	17	1	-	17	29	5	12	10	-	1	12	13	1	-	8	-	5
21 Skenderaj	18	-	-	-	-	-	3	3	3	-	2	-	-	2	4	-	-	1	-	-
22 Shtime	17	-	-	3	-	-	2	6	1	1	1	-	-	1	1	-	-	-	1	-
23 Shtërpçë	3	-	-	-	-	-	-	1	-	2	-	-	-	-	-	-	-	-	-	-
24 Suharekë	30	-	1	5	-	-	4	10	-	1	3	-	2	2	-	-	1	1	-	-
25 Ferizaj	197	5	1	31	3	-	18	57	2	19	5	-	4	18	16	-	1	5	4	8
26 Viti	32	1	-	4	1	-	8	6	-	6	1	-	-	1	3	-	-	1	-	-
27 Vushtrri	61	-	-	11	-	1	5	17	2	6	6	1	-	4	1	1	1	3	-	2
28 Zubin Potok	1	-	-	-	-	-	1	-	-	-	-	-	-	-	-	-	-	-	-	-
29 Zveçan	2	-	-	1	-	-	-	1	-	-	-	-	-	-	-	-	-	-	-	-
30 Malishevë	22	-	-	4	-	1	7	5	1	-	-	-	-	1	2	-	1	-	-	-
31 Juniku	1	-	-	-	-	-	-	-	-	-	-	-	-	-	1	-	-	-	-	-
32 Mamushë	-	-	-	-	-	-	-	-	-	-	-	-	-	-	-	-	-	-	-	-
33 Hani i Elezit	1	-	-	-	-	-	-	-	1	-	-	-	-	-	-	-	-	-	-	-
34 Graçanicë	25	-	-	1	-	-	2	10	-	3	-	-	2	-	4	-	-	3	-	-
35 Ranillug	-	-	-	-	-	-	-	-	-	-	-	-	-	-	-	-	-	-	-	-
36 Partesh	2	-	-	1	-	-	-	1	-	-	-	-	-	-	-	-	-	-	-	-
37 Klokot	-	-	-	-	-	-	-	-	-	-	-	-	-	-	-	-	-	-	-	-
38 Mitr. Veriore	8	-	-	-	-	-	-	6	-	-	-	-	-	1	-	-	-	-	-	1

8 Ndërmarrjet e regjistruara sipas seksioneve ekonomike dhe kategorisë së numrit të punësuarve

Tab. 8: Numri i ndërmarrjeve të regjistruara sipas seksioneve të aktiviteteve ekonomike dhe kategorisë së numrit të punësuarve në TM4 2023

Seksionet e veprimtarive ekonomike	Total	Kategoria e numrit të punësuarve				
		1-4	5-9	10-19	20-249	250+
	2 821	2 735	52	26	8	-
A Bujqësi, pylltari dhe peshkatori	63	63	-	-	-	-
B Xehetari dhe gurëthyes	9	7	-	2	-	-
C Prodhim	253	240	8	3	2	-
D Furnizim me energji elektrike, gaz avull dhe ajër të kondicionuar	22	22	-	-	-	-
E Furnizim me ujë, kanalizim, menaxhim mbeturinash	10	10	-	-	-	-
F Ndërtimtari	283	282	-	1	-	-
G Tregti me shumicë dhe pakicë, riparim i mjeteve motorike, motoçikletave	718	695	18	4	1	-
H Transport dhe ruajtje	76	73	1	2	-	-
I Akomodim dhe aktivitete të shërbimeve me ushqim	244	236	6	2	-	-
J Informacion dhe komunikim	200	195	1	4	-	-
K Aktivitete financiare dhe sigurimit	26	26	-	-	-	-
L Aktivitete të patundshmërisë	56	54	2	-	-	-
M Aktivitete profesionale, shkencore dhe teknike	306	300	5	1	-	-
N Aktivitete administrative dhe mbështetëse	219	210	5	2	2	-
O Administratë publike dhe mbrojtje	9	9	-	-	-	-
P Arsim	43	39	3	-	1	-
Q Shëndetësi njerëzore dhe aktivitete të punës sociale	81	73	3	4	1	-
R Art, zbavitje dhe rekreacion	38	37	-	-	1	-
S Aktivitete të shërbimeve tjera	165	164	-	1	-	-

Fig. 7: Struktura e ndërmarrjeve të regjistruara sipas kategorisë së numrit të punësuarve në TM4 2023

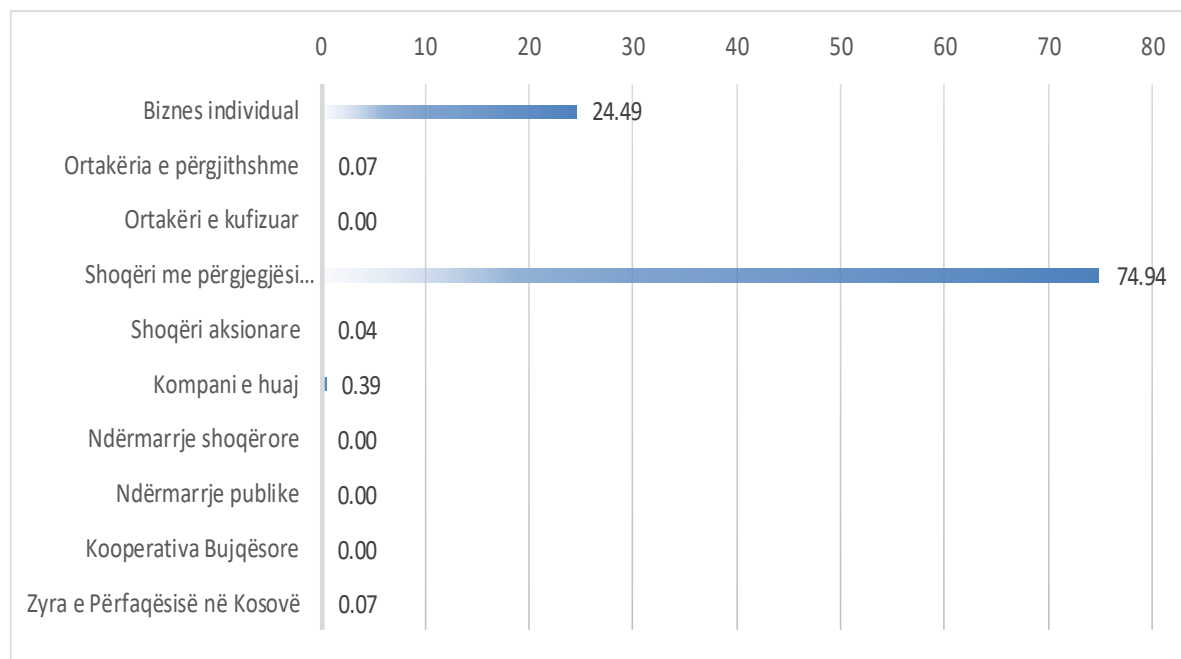


9 Ndërmarrjet e regjistruara sipas formës legale

Tab. 9: Numri i ndërmarrjeve të regjistruara sipas seksioneve të aktiviteteve ekonomike dhe formës legale të organizimit në TM4 2023

Seksionet e veprimtarive ekonomike	FORMA LEGALE E ORGANIZIMIT										
	Gjithsej	Biznes individual	Ortakëria e përgjithshme	Ortakëri e kufizuar	Shoqëri me përgjegjësi të kufizuara	Shoqëri aksionare	Kompani e huaj	Ndërmarrje shoqërore	Ndërmarrje publike	Kooperativa Bujqësore	Zyra e Përfaqësisë në Kosovë
Gjithsej	2 821	691	2	-	2 114	1	11	-	-	-	2
A Bujqësi, pylltari dhe peshkatarë	63	36	1	-	26	-	-	-	-	-	-
B Xehetari dhe gurëthyes	9	1	-	-	7	-	1	-	-	-	-
C Prodhim	253	68	-	-	185	-	-	-	-	-	-
D Furnizim me energji elektrike, gaz avull dhe ajër të kondicionuar	22	-	-	-	22	-	-	-	-	-	-
E Furnizim me ujë, kanalizim, menaxhim mbeturinash	10	1	-	-	9	-	-	-	-	-	-
F Ndërtimtari	283	56	-	-	227	-	-	-	-	-	-
G Tregti me shumicë dhe pakicë, riparim i mjeteve motorike, motoçikletave	718	152	-	-	566	-	-	-	-	-	-
H Transport dhe ruajtje	76	19	-	-	56	1	-	-	-	-	-
I Akomodim dhe aktivitete të shërbimeve me ushqim	244	77	-	-	166	-	1	-	-	-	-
J Informacion dhe komunikim	200	38	-	-	160	-	2	-	-	-	-
K Aktivitete financiare dhe sigurimit	26	5	-	-	21	-	-	-	-	-	-
L Aktivitete të patundshmërisë	56	4	-	-	50	-	2	-	-	-	-
M Aktivitete profesionale, shkencore dhe teknike	306	69	-	-	230	-	5	-	-	-	2
N Aktivitete administrative dhe mbështetëse	219	37	-	-	182	-	-	-	-	-	-
O Administratë publike dhe mbrojtje	9	2	-	-	7	-	-	-	-	-	-
P Arsim	43	10	-	-	33	-	-	-	-	-	-
Q Shëndetësi njerëzore dhe aktivitete të punës sociale	81	18	-	-	63	-	-	-	-	-	-
R Art, zbatimje dhe rekreacion	38	14	-	-	24	-	-	-	-	-	-
S Aktivitete të shërbimeve tjera	165	84	1	-	80	-	-	-	-	-	-

Fig. 8: Ndërmarrjet e regjistruara sipas formës legale të organizimit në TM4 2023

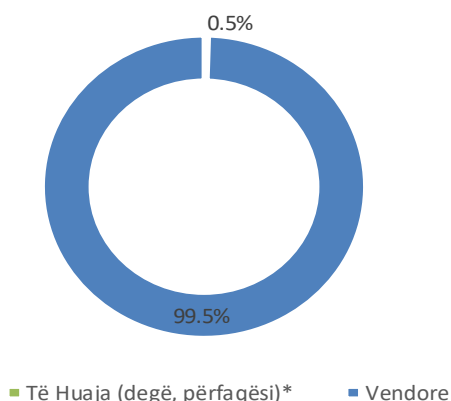


10 Ndërmarrjet e regjistruara sipas prejardhjes së kapitalit

Tab. 10: Numri i ndërmarrjeve të regjistruara sipas prejardhjes së kapitalit TM4 2023

Kategoria e numrit të punësuarve	Gjithsej		Të Huaja (degë, përfaqësi)*		Vendore	
	2 821	100%	13	100,0%	2 808	100%
1-4	2 735	97,0%	12	92,3%	2 723	97,0%
5-9	52	1,8%	1	7,7%	51	1,8%
10-19	26	0,9%	-	0,0%	26	0,9%
20-249	8	0,3%	-	0,0%	8	0,3%
250+	-	0,0%	-	-	-	0,0%

Fig. 9: Struktura e ndërm. të regjistruara sipas prejardhjes së kapitalit në TM4 2023

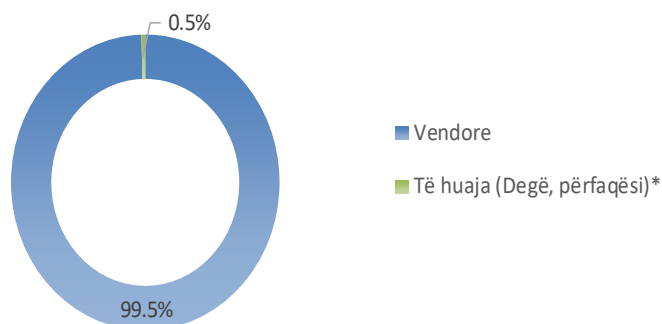


Sqarim: Shenja “*” tregon që kemi të bëjmë vetëm me ndërmarrjet e huaja të definuara në faqe 8 (Kompani të huaja sipas definimit në ARBK-ë).

Tab. 11: Numri i ndërmarrjeve të regjistruara sipas llojit të pronësisë në TM4 2023

Gjithsej Total	Vendore	Të huaja dhe të përbashkëta **		
		Gjithsej	Të përbashkëta (Vendore + Të huaj)	Të huaja (Degë, përfaqësi)*
2 821	2 808	13	-	13

Fig. 10: Struktura e ndërmarrjeve të regjistruara sipas pronësisë në TM4 2023



Sqarim: Shenja “***” në Tabelën 11 si dhe Grafikonin 10 tregon që kemi të bëjmë me një koncept më të gjerë të definimit të origjinës së kapitalit apo pronësisë (ndërmarrjet e regjistruara me pronësi të huaj dhe të përbashkët).

11 Ndërmarrjet e shuara

11.1. Tab. 12: Numri i ndërmarrjeve të shuara sipas komunave dhe seksioneve të aktiviteteve ekonomike në TM4 2023

Kodi dhe emertimi	Gjithsej	Komunat																			
		A	B	C	D	E	F	G	H	I	J	K	L	M	N	O	P	Q	R	S	
	397	22	1	42	-	1	21	124	29	44	9	1	5	25	11	1	6	14	7	34	
1 Deçan	1	-	-	-	-	-	-	-	-	-	-	-	-	-	-	-	-	-	-	-	1
2 Gjakovë	27	1	-	1	-	-	5	13	1	2	-	-	-	2	-	-	-	-	-	-	1
3 Drenas	20	1	-	1	-	-	3	3	3	1	1	-	-	2	1	-	-	-	2	-	2
4 Gjilan	38	2	-	7	-	-	1	8	3	4	2	1	-	2	1	-	-	4	-	-	3
5 Dragash	2	-	-	1	-	-	-	-	-	1	-	-	-	-	-	-	-	-	-	-	-
6 Istog	3	1	-	-	-	-	-	1	-	-	-	-	-	-	-	-	1	-	-	-	-
7 Kaçanik	5	1	-	-	-	-	-	2	1	-	-	-	-	-	-	-	-	-	-	-	1
8 Klinë	6	1	-	-	-	-	-	2	-	2	-	-	-	-	-	-	1	-	-	-	-
9 F.Kosovë	9	-	-	1	-	-	-	2	-	2	-	-	1	-	-	-	-	-	-	-	3
10 Kamenicë	8	-	-	-	-	-	-	1	2	1	-	-	-	1	1	-	-	-	-	1	1
11 Mitrovicë	29	-	-	3	-	1	1	8	1	5	-	-	-	3	1	-	1	1	-	-	4
12 Leposaviq	-	-	-	-	-	-	-	-	-	-	-	-	-	-	-	-	-	-	-	-	-
13 Lipjan	11	-	-	3	-	-	1	3	-	1	-	-	-	2	-	-	-	1	-	-	-
14 Artanë	1	-	-	-	-	-	-	-	-	1	-	-	-	-	-	-	-	-	-	-	-
15 Obiliq	9	-	-	1	-	-	1	2	2	1	-	-	-	1	-	-	-	-	-	-	1
16 Rahovec	17	2	-	-	-	-	3	7	1	1	-	-	-	1	-	-	-	-	-	-	2
17 Pejë	14	1	-	1	-	-	-	2	1	5	-	-	1	-	1	-	-	-	-	-	2
18 Podujevë	15	1	-	3	-	-	1	3	1	4	1	-	-	-	-	-	-	-	-	-	1
19 Prishtinë	72	4	1	5	-	-	4	29	2	3	3	-	1	7	3	1	3	4	-	-	2
20 Prizren	30	-	-	4	-	-	-	13	2	4	-	-	-	1	1	-	-	-	-	1	4
21 Skenderaj	9	2	-	-	-	-	-	5	-	-	-	-	-	-	2	-	-	-	-	-	-
22 Shtime	3	-	-	2	-	-	-	-	-	-	-	-	1	-	-	-	-	-	-	-	-
23 Shtërpcë	2	-	-	1	-	-	-	1	-	-	-	-	-	-	-	-	-	-	-	-	-
24 Suharekë	11	1	-	2	-	-	-	2	1	1	-	-	-	-	-	-	-	1	1	-	2
25 Ferizaj	20	1	-	2	-	-	1	7	2	2	-	-	-	2	-	-	-	1	-	-	2
26 Viti	8	1	-	3	-	-	-	1	1	-	2	-	-	-	-	-	-	-	-	-	-
27 Vushtrri	12	1	-	1	-	-	-	7	1	1	-	-	-	-	-	-	-	-	-	-	1
28 Zubin Potok	-	-	-	-	-	-	-	-	-	-	-	-	-	-	-	-	-	-	-	-	-
29 Zveçan	-	-	-	-	-	-	-	-	-	-	-	-	-	-	-	-	-	-	-	-	-
30 Malishevë	6	-	-	-	-	-	-	2	2	-	-	-	-	1	-	-	-	-	-	1	-
31 Juniku	1	-	-	-	-	-	-	-	-	-	-	-	-	-	-	-	-	-	-	-	1
32 Mamushë	-	-	-	-	-	-	-	-	-	-	-	-	-	-	-	-	-	-	-	-	-
33 Hani i Elezit	2	-	-	-	-	-	-	-	-	2	-	-	-	-	-	-	-	-	-	-	-
34 Graçanicë	3	-	-	-	-	-	-	-	2	-	-	-	1	-	-	-	-	-	-	-	-
35 Ranillug	3	1	-	-	-	-	-	-	-	-	-	-	-	-	-	-	-	-	-	2	-
36 Partesh	-	-	-	-	-	-	-	-	-	-	-	-	-	-	-	-	-	-	-	-	-
37 Kllokot	-	-	-	-	-	-	-	-	-	-	-	-	-	-	-	-	-	-	-	-	-
38 Mitr. Veriore	-	-	-	-	-	-	-	-	-	-	-	-	-	-	-	-	-	-	-	-	-

- **Adresa: AGJENCIA E STATISTIKAVE TË KOSOVËS,**
Rr. "Zenel Salihu", nr. 4, 10000 Prishtinë
- **Telefoni:** +383 (0) 38 200 31 129
Kryeshefi Ekzekutiv: +383 (0) 38 200 31 112
- **Fax:** +383 (0) 38 235 033
- **E-mail:** infoask@rks-gov.net
- **Ueb-faqe:** <http://ask.rks-gov.net>
- © : Agjencia e Statistikave të Kosovës,
- Riprodhimi autorizohet nëse tregohet burimi.