



Republika e Kosovës  
Republika Kosova-Republic of Kosovo  
Qeveria - Vlada - Government  
Zyra e Kryeministrit -Ured Premijera -Office of the Prime Minister  
Agjencia e Statistikave të Kosovës - Agencija za Statistike Kosova - Kosovo Agency of Statistics



# Statistikat e Energjisë

**Shtator 2023**

## **Prishtinë, 22.11.2023: Agjencia e Statistikave të Kosovës (ASK) ka përgatitur publikimin e Statistikave të Energjisë Shtator 2023**

Agjencia e Statistikave të Kosovës (ASK), në baza mujore ka përgatitur publikimin me të dhëna për prodhimin dhe konsumin e thëngjillit, prodhimin dhe konsumin e energjisë, importin dhe eksportin e energjisë si dhe importin dhe eksportin e enërgjentëve tjerë. Ky publikim statistikor paraqet të dhëna statistikore për muajin Shtator të vitit 2023.

Burimet e të dhënave janë: Korporata Energjetike e Kosovës (KEK), Kompania Kosovare për Distribuum dhe Furnizim me Energji elektrike KESCO, KOSTT dhe Statistikat e Tregtisë së Jashtme në kuadër të ASK-së.

Duke u bazuar në kërkesa të vazhdueshme nga shfrytëzues të ndryshëm të brendshëm dhe të jashtëm dhe në bazë të indikatorëve që publikon EUROSTAT-i për statistika energjetike me bazë mujore, kemi prezantuar të dhënat me interes.

Qëllimi i publikimit është që të vë në dukje tendencën e zhvillimit të këtij sektori.

Publikimi do të shërbejë si bazë e dobishme referuese për të gjithë shfrytëzuesit e të dhënave statistikore të ASK-së dhe do të shërbejë si informacion i dobishëm dhe relevant ekonomik për Kosovën.

Në mënyrë të veçant falënderojmë Korporatën Energjetike të Kosovës dhe Kompanitë Kosovare për Distribuum dhe Furnizim me Energji elektrike dhe Kost-in, pa bashkëpunimin e të cilave nuk do të ishte i mundur ky publikim.

Meqenëse të dhënat janë preliminare publikimet mujore do të revidohen me rastin e publikimit vjetor.

Propozimet, sugjerimet dhe vërejtjet tuaja mund ti dërgoni në adresën e ueb faqes: [infoask@rks-gov.net](mailto:infoask@rks-gov.net)

### **Publikimi është përgatitur nga:**

Ilir T.Berisha - Drejtor i Departamentit  
Mensure Çerkezi - Zëvendësues e Shefes se Divizionit të Statistikave Ekonomike  
Bekim Bojku - Zyrtar i Statistikave Ekonomike

Nëntor, 2023

Zv. i Kryeshefit Ekzekutiv ASK-së  
z. Avni Kastrati

## 1. Energjia në dispozicion për muajin Shtator të vitit 2023

Në muajin Shtator të vitit 2023 Prodhimi Bruto nga Termocentralet e energjisë elektrike ishte 376.9 GWh, Prodhimi Bruto nga Hidrocentralet e energjisë elektrike ishte 6.32 GWh." dhe Prodhimi Bruto nga Era dhe ajo Solare i energjisë elektrike ishte 32.87 GWh.

Gjatë muajit Shtator të vitit 2023 Energjia Elektrike bruto në Dispozicion ishte 465.57 GWh kurse konsumi i energjisë elektrike ishte 359.99 GWh apo 14.3 % më i madh krahasuar me muajin e njëjtë të vitit paraprak . Pjesëmarrja e energjisë elektrike alternative në kuadër të konsumit të përgjithshëm ishte 12.5%

Ndërkaq, Importi i energjisë elektrike në Shtator të vitit 2023 ishte 246.26 GWh kurse Eksporti i energjisë elektrike në të njëjtën periudhë ishte 202.57 GWh. ( këtu janë të përfshira edhe sasia e energjisë elektrike në transmisionit)

Prodhimi i thëngjillit ishte rreth 6.02 mijë ton, ose 28.64%, më pakë sesa në muajin e njëjtë të vitit paraprak.

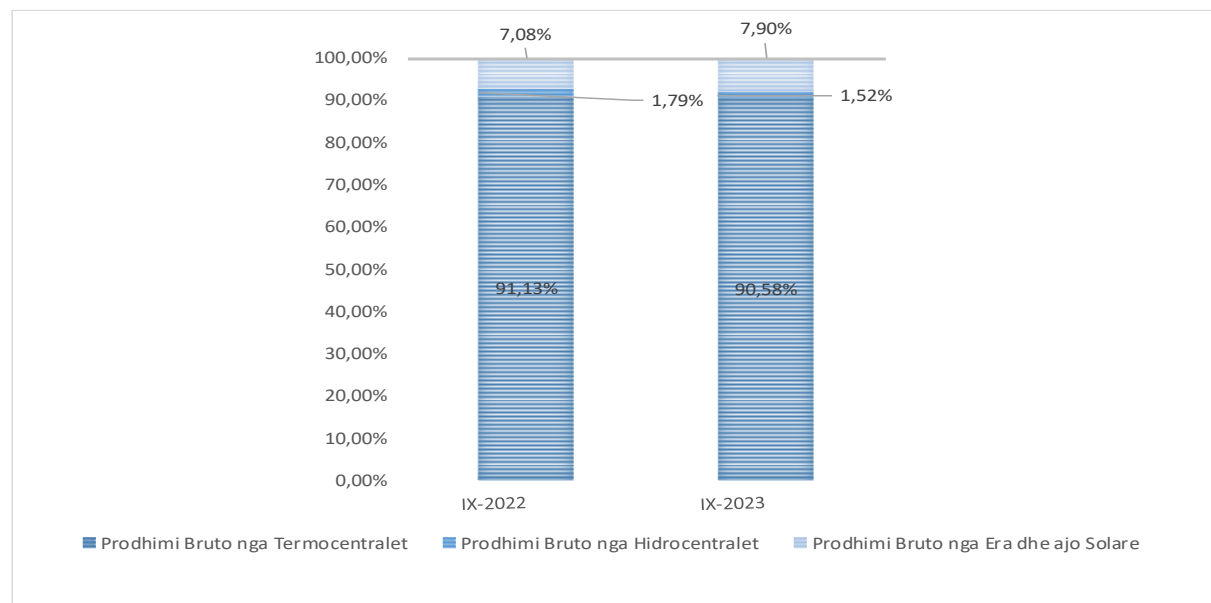
Tabelat dhe grafikonet e më poshtme pasqyrojnë gjendjen më të detajuar mbi konsumin e energjisë dhe energjentëve tjerë.

## 2. Prodhimi dhe konsumi energjisë elektrike për muajin Shtator 2023

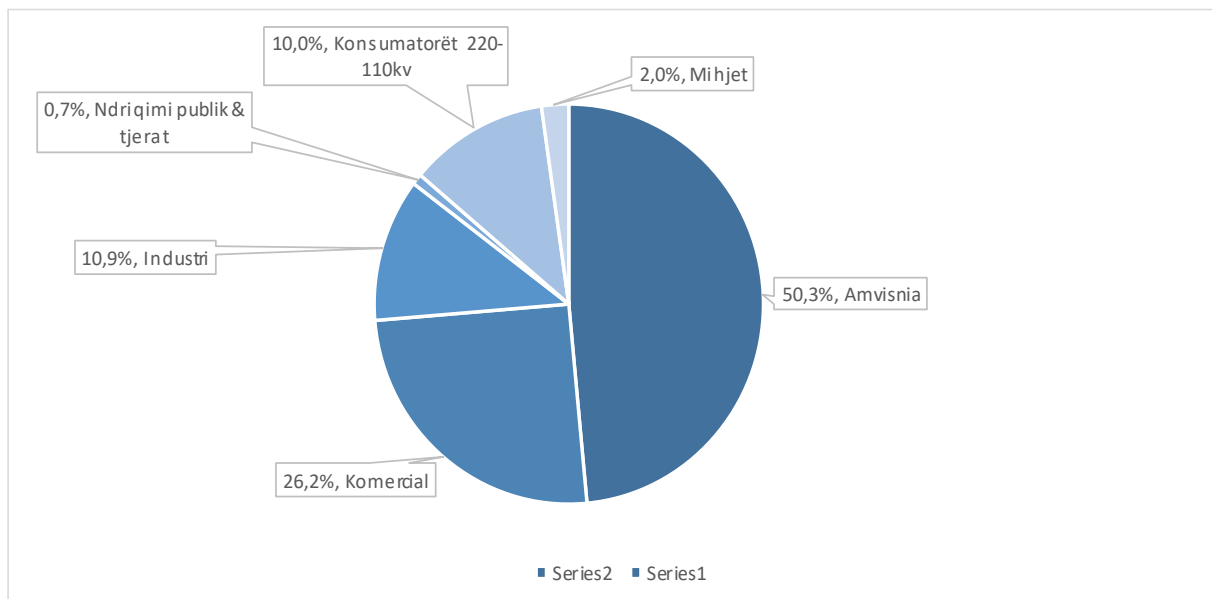
**Tab.1: Prodhimi dhe konsumi i energjisë elektrike për muajin Shtator 2023 krahasuar me muajin Shtator 2022**

MWH	09-2022	09-2023	IX 2023 / IX 2022 %
Prodhimi Bruto nga Termocentralet	460 036	376 902	-18,07%
Prodhimi Bruto nga Hidrocentralet	9 029	6 323	-29,97%
Prodhimi Bruto nga Era dhe ajo Solare	35 749	32 873	-8,05%
Importi	273 260	246 256	-9,88%
Eksporti	323 551	202 573	-37,39%
<b>Energjia Elektrike bruto në Dispozicion</b>	<b>454 523</b>	<b>459 781</b>	<b>1,16%</b>
Amvisnia	177 373	174 625	-1,55%
Komercial	80 182	90 667	13,08%
Industri	37 997	41 775	9,94%
Ndriqimi publik & tjerat	3 021	3 147	4,19%
Konsumatorët 220-110kv	7 672	41 667	443,09%
Mihjet	8 711	8 112	-6,88%
<b>Konsumi i energjisë Elektrike</b>	<b>314 955</b>	<b>359 992</b>	<b>14,30%</b>

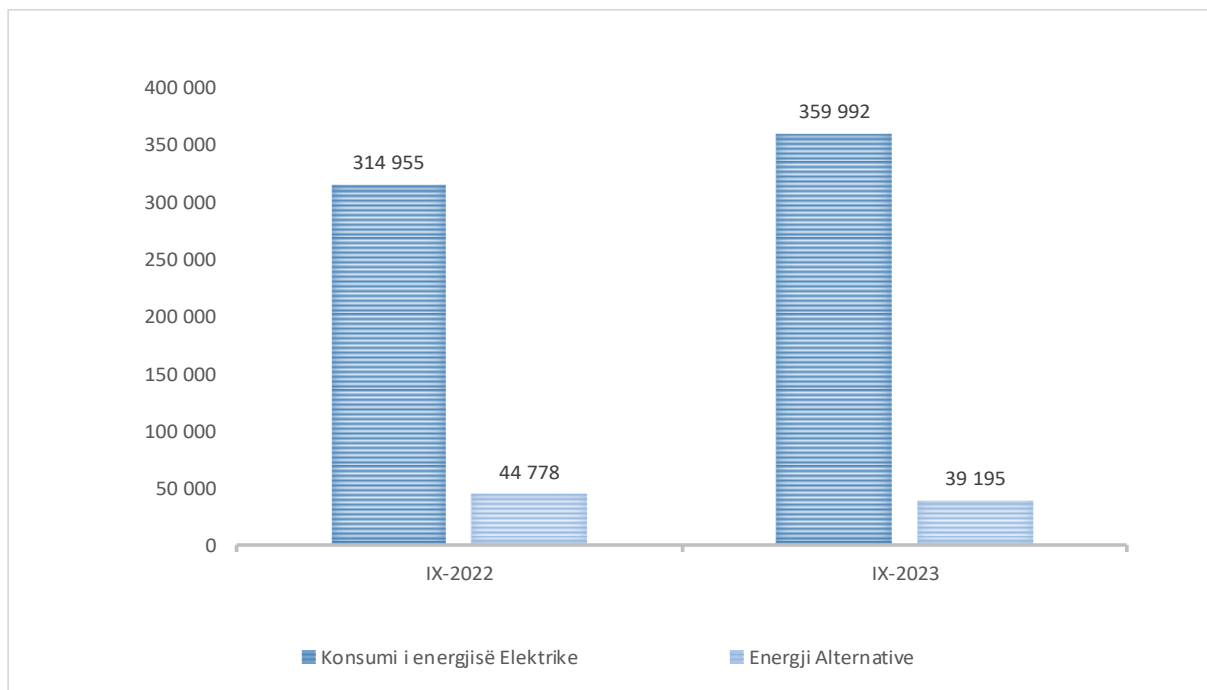
**Fig. 1: Struktura e energjisë elektrike në dispozicion sipas burimit të energjisë**

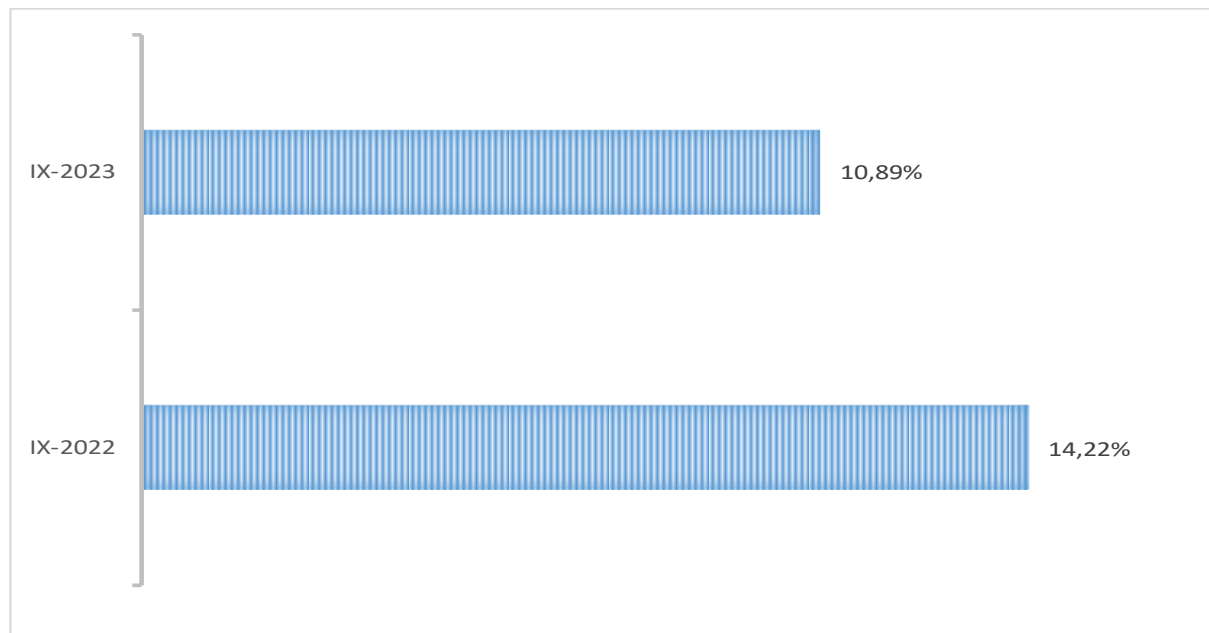


**Fig. 1.1: Struktura e energjisë elektrike e konsumuar sipas sektorëve**



**Fig. 1.2: Sasia e energjisë elektrike alternative në kuadër të konsumit**



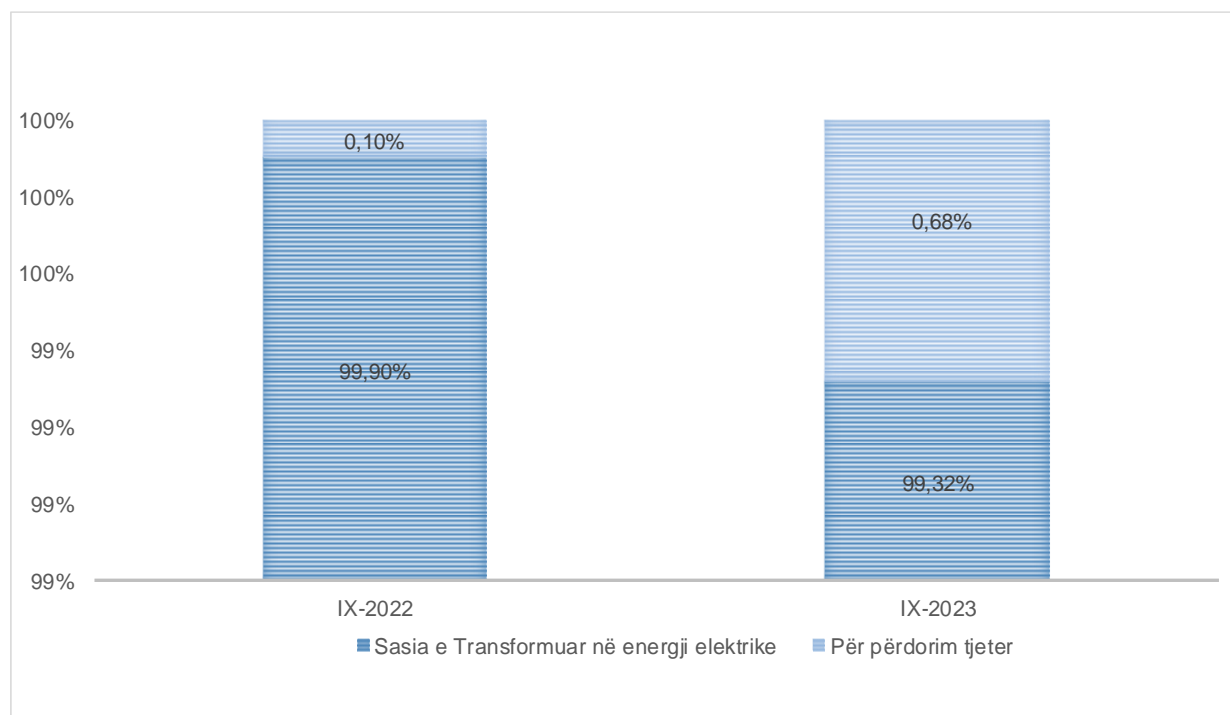
**Fig 1.3: Pjesëmarrja e energjisë alternative në konsumit e energjisë elektrike**

### 3. Prodhimi dhe konsumi Thëngjillit për muajin Shtator 2023

Tab. 2: Prodhimi i thëngjillit për muajin Shtator 2023

	09-2022	09-2023	IX 2023 / IX 2022 %
Prodhimi i thëngjillit (ton)	844 187	602 438	-28,64%
Sasia e Transformuar në energji elektrike	643 408	543 421	-15,54%
Importet i thëngjillit	833	4 137	396,64%
Eksportet i thëngjillit	0	0	0,00%
Stoku	512 786	596 424	16,31%
E gatshme për treg	833	4 137	396,58%

Fig. 2: Pjesëmarrja e thëngjillit për transformim në energji elektrike



**Tab. 3: Benzinë në Kosovë për muajin Shtator 2023 në raport me muajin e njëjtë të vitit paraprak**

(ton)

Benzine	09-2022	09-2023	IX-2023 / IX -2022%
Prodhimi	0	0	0,00%
Import	5243	5213	-0,58%
Eksport	0	0	0,00%
Stoku	0	0	0,00%
E gatshme për treg	5243	5213	-0,58%

**Tab. 4: Dizel në Kosovë për muajin Shtator 2023 në raport me muajin e njëjtë të vitit paraprak**

(ton)

Dizel	09-2022	09-2023	IX-2023 / IX -2022%
Prodhimi	0	0	0,00%
Import	47346	50915	7,54%
Eksport	0	0	0,00%
Stoku	0	0	0,00%
E gatshme për treg	47346	50915	7,54%

**Tab. 5: GLN në Kosovë për muajin Shtator 2023 në raport me muajin e njëjtë të vitit paraprak**

(ton)

GLN	09-2022	09-2023	IX-2023 / IX -2022%
Prodhimi	0	0	0,00%
Import	1772	2305	30,04%
Eksport	0	0	0,00%
Stoku	0	0	0,00%
E gatshme për treg	1772	2305	30,04%

**Tab. 6: Vajra Lubrifikante në Kosovë për muajin Shtator 2023 në raport me muajin e njëjtë të vitit paraprak**

*(ton)*

Vajra lubrifikante	09-2022	09-2023	IX-2023 / IX -2022%
Prodhimi	0	0	0,00%
Import	428	432	0,91%
Eksport	22	14	-35,70%
Stoku	0	0	0,00%
E gatshme për treg	406	418	2,87%

**Tab. 7: Naftë me përmbajtje të sulfurit më tepër se 0,5% në Kosovë për muajin Shtator 2023 në raport me muajin e njëjtë të vitit paraprak**

*(ton)*

Naftë me përmbajtje të sulfurit me teper se 0.5%	09-2022	09-2023	IX-2023 / IX -2022%
Prodhimi	0	0	0,00%
Import	827	1980	139,39%
Eksport	0	0	0,00%
Stoku	0	0	0,00%
E gatshme për treg	827	1980	139,39%



- **Adresa: AGJENCIA E STATISTIKAVE TË KOSOVËS,**  
Rr. "Zenel Salihu", nr. 4, 10000 Prishtinë
- **Telefoni: +383 (0) 38 200 31 129**  
Kryeshefi Ekzekutiv: +383 (0) 38 200 31 112
- **Fax: +383 (0) 38 235 033**
- **E-mail: [infoask@rks-gov.net](mailto:infoask@rks-gov.net)**
- **Ueb-faqe: <http://ask.rks-gov.net>**
- © : Agjencia e Statistikave të Kosovës,
- Riprodhimi autorizohet nëse tregohet burimi.