



Republika e Kosovës
Republika Kosova-Republic of Kosova
Qeveria - Vlada - Government

Zyra e Kryeministrit –Ured Premijera –Office of the Prime Minister
Agjencia e Statistikave të Kosovës - Agencija za Statistike Kosova - Kosovo Agency of Statistics

Seria 5: Statistikat Sociale

Statistikat e Shëndetësisë 2022







Republika e Kosovës
Republika Kosova-Republic of Kosova
Qeveria - Vlada - Government

Zyra e Kryeministrit –Ured Premijera –Office of the Prime Minister
Agjencia e Statistikave të Kosovës - Agencija za Statistike Kosova - Kosovo Agency of Statistics

Seria 5: Statistikat Sociale

Statistikat e Shëndetësisë 2022



Botues: Agjencioni i Statistikës së Kosovës (ASK)
Data e botimit: Shtator, 2023
© Agjencioni i Statistikës së Kosovës
Riprodhimi autorizohet nëse tregohet burimi.
Informata të shumta janë në dispozicion në internet,
ku mund të qaseni përmes ueb-faqes së ASK-së:
<http://ask.rks-gov.net>

Parathënie

Publikimi i Statistikave të Shëndetësisë ofron të dhëna për shëndetësinë në sektorin publik dhe disa të dhëna edhe për sektorin privat. Burim i të dhënave është Ministria e Shëndetësisë (MSH), Drejtoria e SHSKUK-së, Instituti Kombëtar i Shëndetësisë (IKSH) dhe Asociacioni i Institucioneve private në Kosovë.

Ky publikim përmban këto të dhëna:

Numrin e Institucioneve Shëndetësore, numrin e përgjithshëm e të punësuarve në shëndetësi, sipas kualifikimeve shkollore dhe sipas gjinisë,
Odat e punonjëseve shëndetësor në Republikën e Kosovës,
Kujdesin Parësor Shëndetësor (KPSH) sipas departamenteve dhe komunave,
Aktivitetet e spitaleve të përgjithshme të Republikës së Kosovës ,
Numrin e personave të infektuar me COVID-19, të prekurit sipas moshës, vendit, gjinisë etj.
Aktivitetet e Qendrës Klinike Universitare të Kosovës (QKUK),
Indikatorët themelor të mjekimit spitalor,
Shërbimet para klinike,
Sëmundjet malinje dhe beninje, numri i tyre sipas grup moshave, trajtimeve etj.
Shërbimet që ofron Onkologjia dhe numri i të prekurve me sëmundje malinje dhe beninje në Kosovë,
Të sëmurit me TBC,
Sëmundjet ngjitëse në Kosovë,
Sigurimet Shëndetësore në Kosovë,
Numrin e institucioneve shëndetësore private të licencuara dhe
Aktiviteti i spitaleve private.

Ky publikim do të shërbejë si informacion i dobishëm në fushën e shëndetësisë, në Kosovë.

Avni Kastrati - Drejtor i Departamentit të Statistikave Sociale
Naime Rexhepi - Udhëheqëse e Divizionit të Statistikave Sociale

Ky publikim është përgatitur nga:

Luljeta Selimi - Zyrtare e lartë e Statistikave të Shëndetësisë.

I ftojme të gjithë shfrytëzuesit e këtij publikimi për dhënien e komenteve, vërejtjeve si dhe propozimeve në këtë adresë: social@ks-gov.net

Prishtinë, 2023

Z.v. i Kryeshefit Ekzekutiv, ASK
Ilir T.Berisha

Lista e shkurtesave dhe simboleve

ASK	-	Agjencia e Statistikave të Kosovës
MSH	-	Ministria e Shëndetësisë
SHSKUK	-	Shërbimi Spitalor Klinik Universitar i Kosovës
QMF	-	Qendra e Mjekësisë Familjare
QKUK	-	Qendra Klinike Universitare e Kosovës
QKUS	-	Qendra Klinike Universitare Stomatologjike
ASHQ	-	Autoriteti Shëndetësor i Qarkut
IKSHP	-	Instituti Kombëtar i Shëndetit Publik
ISHPR	-	Instituti i Shëndetit publik rajonal
QSHM	-	Qendra e Shëndetit Mendor
QZHMF	-	Qendra për Zhvillimin e Mjekësisë Familjare
KPSH	-	Kujdesi Parësor Shëndetësor
-	-	Nuk ka të dhëna
QSHMBB	-	Qendrat e Shëndetit Mendor Bazuar në Bashkësi
MF	-	Ministria e Financave
AFSH	-	Agjencia e Financimit Shëndetësor
QKMP	-	Qendra Kombëtare e Mjekësisë Sportive
QKMS	-	Qendra Kombëtare e Mjekësisë Sportive
QKTGJ	-	Qendra Kombëtare e Transfuzionit të Gjakut
QKT	-	Qendra Kombëtare e Telemjekësisë
SP	-	Spitali i Përgjithshëm
QSHMK	-	Qendrat e Shëndetit Mendor me Shtëpitë për Integrim në Bashkësi
QIRSK	-	Qendra për Integrimin dhe Rehabilitimin e të Sëmurëve Kronik Psikiatrik
QKMP	-	Qendra Kombëtare e Mjekësisë së punës
BQ	-	Barnatorja Qendrore
QKTK	-	Qendra Kombëtare e Telemjekësisë së Kosovës
IMP	-	Instituti i Mjekësisë së Punës
QRSHP	-	Qendrat Rajonale e Shëndetësisë Publike
QMU	-	Qendra e Mjekësisë Urgjente

Përmbajtja

Shpjegime Metodologjike	9
Tab. 1: Struktura gjinore e të punësuarve në institucionet publike shëndetësore në Kosovë	10
Fig. 1: Struktura gjinore e të punësuarve në institucionet publike shëndetësore në Kosovë	11
Tab. 2: Struktura kualifikuese shkollore e të punësuarve në institucionet shëndetësore publike	12
Fig. 2: Struktura kualifikuese shkollore e të punësuarve në institucionet shëndetësore publike	13
Tab. 3: Odat e punonjësve shëndetësor në Republikën e Kosovës	14
Fig. 3: Punonjës shëndetësor të licencuar	14
Tab. 4: Kuadri në QKMF e Kosovës	16
Tab. 5: Aktivitetet në Kujdesin Parësor	17
Tab. 6: Vizita familjare në QKMF-ve	18
Tab. 7: Kuadri tek spitalet e përgjithshme	20
Tab. 8: Aktiviteti i spitaleve të përgjithshme	21
Tab. 9: Numri i pacientëve të vdekur në spitalet e përgjithshme	22
Tab. 10: Vizita ambulatore në spitalet e përgjithshme	23
Fig. 4: Vizita ambulatore në Spitalet e përgjithshme	23
SHËRBIMI SPITALOR DHE KLINIK UNIVERSITAR I KOSOVËS	24
Tab. 11: Klinikat e Qendrës Universitare të Kosovës – kuadri	25
Tab. 12: Aktivitetet e QKUK-së	26
Tab. 13: Vizita Ambulatore në Qendrën Klinike Universitare të Kosovës	27
Tab. 14: Numri i të vdekurve në klinikat e QKUK-së	28
Tab. 15: Numri i shërbimeve të ofruara nga Qendra Klinike Stomatologjike Universitare e Kosovës	29
Fig. 5: Qendra Klinike Stomatologjike Universitare e Kosovës	29
Tab. 16: Shërbimet radiologjike ofruar në të gjitha spitalet publike të Kosovës	30
Tab. 17: Numri i dializave të realizuara sipas viteve	31
Fig. 6: Numri i dializave sipas viteve	32
Tab. 18: Numri i Shërbimeve laboratorike të realizuara në Spitalet e Përgjithshme dhe QKUK	33
Tab. 19: Kardiokirurgjia dhe Kardiologjia Invazive	34
Tab. 20: Lindjet në Spitalet publike të Kosovës	34
Tab. 21: Numrit i fëmijëve të lindur në spitalet publike të Kosovës ndër vite	35
Tab. 22: Shërbimet e ofruara nga Qendrat Profesionale të shëndetit mendor	36
Tab. 23: Shërbimet e ofruara nga Qendrat Profesionale të shëndetit mendor sipas viteve	37
Fig. 7: Shërbimet e ofruara nga Qendrat Profesionale të shëndetit mendor në vitin 2022	37
Tab. 24: Rastet e reja të raportuara për sëmundjet Malinje dhe Beninje në vitin 2022	38
Tab. 25: Rastet e reja të prekurit nga sëmundjet Malinje dhe Beninje sipas grup-moshës dhe gjinisë	39
Tab. 26: Rastet e reja të të prekurve nga sëmundjet Malinje dhe Beninje sipas komunave ku jetojnë	40
Tab. 27: Raste e trajtura për sëmundjet Malinje dhe Beninje në vitin 2022 sipas diagnozave	41
Tab. 28: Raste të trajtuar me sëmundjet Malinje dhe Beninje sipas grup-moshës dhe gjinisë	42
Tab. 29: Rastet e trajtuara me sëmundje Malinje dhe Beninje nëpër komuna	43
Tab. 30: Rastet e reja me sëmundjet Malinje dhe Beninje në vitet 2012-2022	44
Tab. 31: Të prekurit me TBC (tuberkuloz) sipas komunave në vitin 2022	46

Tab. 32: Rastet me TBC sipas grup-moshave dhe gjinisë	47
Tab. 33: Pacient me TBC sipas viteve	48
Fig. 8: Pacient me TBC sipas viteve	49
Tab. 34: Ecuria e sëmundjeve ngjitëse dhe incidenca e tyre në Kosovë, gjatë vitit 2022	50
Tab. 35: Rastet e sëmundjeve ngjitëse në Kosovë sipas komunave.....	51
Tab. 36: Infeksionet seksualisht të transmetueshme	52
Tab. 37: Rastet e vdekjeve nga sëmundjet ngjitëse në Kosovë, 2022	53
Fig. 9: Rastet e vdekjeve nga sëmundjet ngjitëse në Kosovë, 2022	54
Tab. 38: Shkalla e përfshirjes me vaksinat e rregullta, Kosovë 2022	55
TË PREKURIT ME COVID-19, SHËRBIMET RRETH COVID-19	56
Tab. 39: Personeli i angazhur në QKUK për trajtim të pacientëve me COVID-19	57
Tab. 40: Personeli i angazhur në Spitalet e Përgjithshme për trajtim të pacientëve me COVID-19.....	57
Tab. 41: Të infektuarit me COVID-19 sipas komunave	58
Tab. 42: Raste të konfirmuara me COVID-19 sipas moshës dhe gjinisë në Kosovë gjatë vitit 2022.....	59
Tab. 43: Numri i shtretërve në QKUK dhe Spitalet e Përgjithshme për trajtim të pacientëve me COVID-19.....	60
INSTITUCIONET PRIVATE TË LICENCUARA, SIGURIMET SHËNDETËSORE PRIVATE, NUMRI I TË LËNDUARVE DHE TË VDEKURVE NË VENDIN E TYRE TË PUNËS	61
Tab. 44: Spitalet private, llojet e tyre, si dhe stafi.....	62
Tab. 45: Institucionet private të licencuara në Republikën e Kosovës.....	63
Fig. 10: Institucionet private të licencuara në Republikën e Kosovës.....	64
Tab. 46: Sigurimet private në Kosovë.....	65
Tab. 47: Numri i të lënduarëve dhe të vdekurve në vendin e punës.....	66

Shpjegime Metodologjike

Përshkrimi i të dhënave: Të dhëna për numrin e të punësuarve në institucionet shëndetësore sipas gjinisë, moshës, kualifikimeve dhe punëve që kryejn . Pastaj, të dhënat për morbiditetin në Qendrat Kryesore të Mjekësisë Familjare (QKMF), numrin e vizitave në Kujdesin Parësor Shëndetësor (KPSH), numrin e të shtrirëve në spitalet e Kosovës, numrin e operacioneve, numrin e lindjeve në spitalet publike, mjekimet dhe sëmundjet përcjellëse. Indikatorët e kujdesit parësor shëndetësor në KPSH sipas departamenteve dhe komunave, aktivitetet e spitaleve të përgjithshme si dhe të Qendrës Klinike Universitare të Kosovës (QKUK), indikatorët e vëllimit të kualitetit në spitalet publike por edhe disa karktristika edhe nga spitalet private etj.

Krahasueshmëria gjeografike: Në nivel vendi dhe rajonal.

Burimi i të dhënave: Institucionet shëndetësore, Drejtoria e SHSKUK-së, Ministria e Shëndetësisë, Instituti Kombëtar i Shëndetit Publik, Asociacioni i Institucioneve private në Kosovë, Odat shëndetësore etj.

Banka Qendrore e Kosovës, Ministria e Forcës së Sigurisë të Kosovës (FSK) si dhe Korporatat.

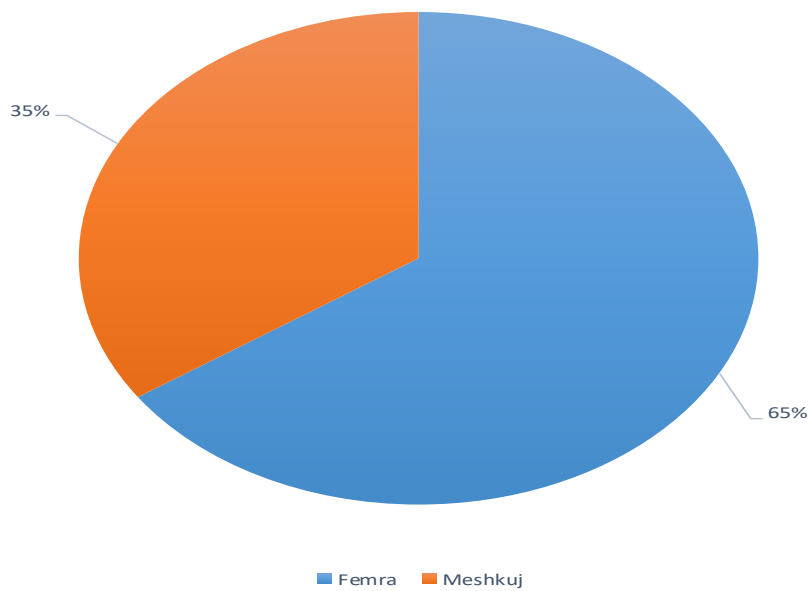
Mbulueshmëria: Të dhënat serike janë në dispozicion nga viti 2004 në baza vjetore.

Frekuenca e mbledhjes së të dhënave: Vjetore.

Tab. 1: Struktura gjinore e të punësuarve në institucionet publike shëndetësore në Kosovë

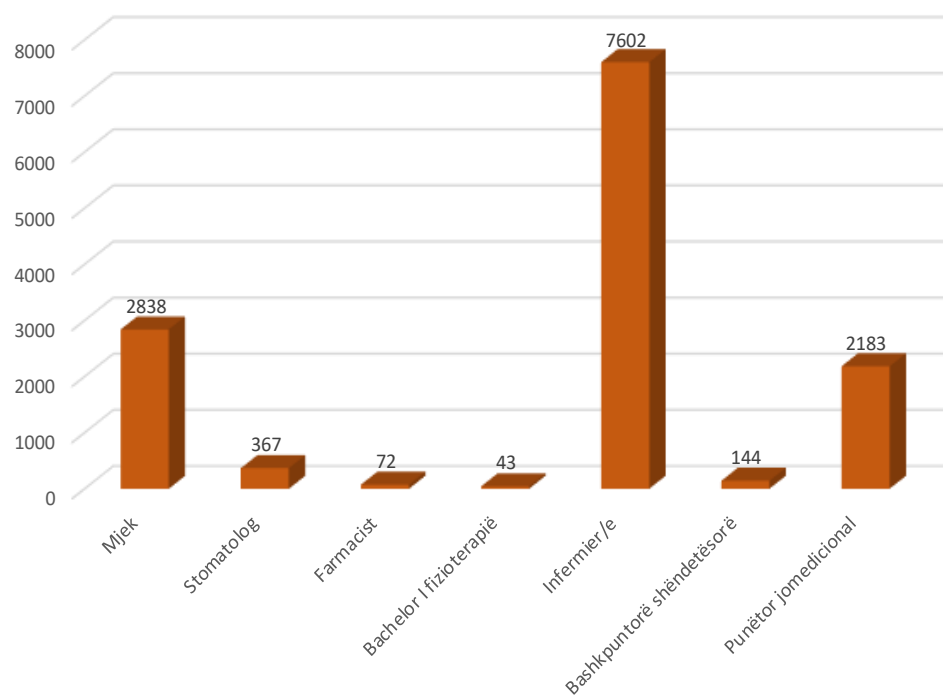
Institucioni	Institucioni-Klinika	Femra	Meshkuj	Gjithsej
Kujdesi parësor Shëndetësor	QKMF(qendrat Kryesore të Mjekësisë Familjare)	3595	1828	5423
	QMU(Qendrat e Mjekësisë urgjente)	53	56	109
	Departamenti Shëndetësor I Burgjeve	64	60	124
	Gjithsej	3712	1944	5656
Kujdesi dytësor Shëndetësor	IMP(Instituti Mjekësisë së Punës)	34	17	51
	QSHMBB(qendrat e shëndetit mendor bazuar në bashkësi)	107	65	172
	Spitalet	2044	1233	2377
	Gjithsej	2185	1315	3500
Kujdesi tretësor Shëndetësor	IKSHSHPK(Instituti Kombëtar I Shëndetësisë Publike të Kosovës)	79	51	130
	Institetet paraklinike	43	17	60
	Qendra Kombëtare e Transfuzionit	92	32	124
	QKMP(Qendra Kombëtare e Mjekësisë së Punës)	47	27	74
	QKUK(Qendra Klinike Universitare e Kosovës)	2193	1019	3212
	QKUSK(Qendra Klinike Universitare Stomatologjike e Kosovës)	128	57	185
	QRSHP(Qendrat Rajonale e Shëndetësisë Publike)	111	55	166
	Gjithsej	2693	1258	3951
Ministria e Shëndetësisë	Ministria e Shëndetësisë	84	58	142
Totali		8674	4575	13249

Fig. 1: Struktura gjinore e të punësuarve në institucionet publike shëndetësore në Kosovë



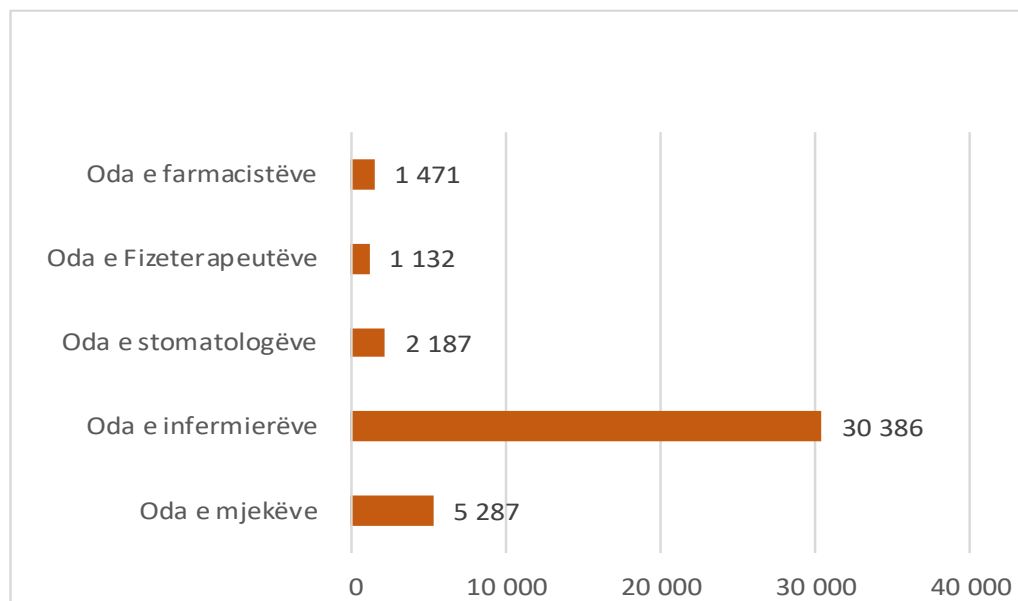
Tab. 2: Struktura kualifikuese shkollore e të punësuarve në institucionet shëndetësore publike

Nivelet e kujdeit shëndetësor	Institucioni	Profesioni						
		Mjek	Stomatolog	Farmacist	Bachelor I fizioterapië	Infermier/e	Bashkuptorë shëndetësorë	Punëtor jomedicinal
Kujdesi parësor Shëndetësor	QKMF(qendrat Kryesore të Mjekësisë Familjare)	1142	272	21	-	3140	20	828
	QMU(Qendrat e Mjekësisë urgjente)	31	-	-	-	63	-	15
	Departamenti Shëndetësor I Burgjeve	26	5	1	-	80	12	
	Gjithsej	1199	277	22	-	3283	32	843
Kujdesi dytësor Shëndetësor	IMP(Instituti Mjekësisë së Punës)	7	1	-	1	20	1	21
	QSHMBB(qendrat e shëndetit mendor bazuar në bashkësi)	7	-	-	-	115	10	40
	Spitalet	701	1	9	30	1884	11	641
	Gjithsej	715	2	9	31	2019	22	702
Kujdesi tretësor Shëndetësor	IKSHSHPK(Instituti Kombëtar I Shëndetësisë Publike të Kosovës)	46	-	-	-	49	9	26
	Institutet paraklinike	39	-	-	-	21	-	-
	Qendra Kombëtare e Transfuzionit	21	-	-	-	85	-	18
	QKMP(Qendra Kombëtare e Mjekësisë së Punës)	12	-	-	-	34	1	27
	QKUK(Qendra Klinike Universitare e Kosovës)	751		20	12	1954	59	416
	QKUSK(Qendra Klinike Universitare Stomatologjike e Kosovës)		79	1	-	70	-	35
	QRSHP(Qendrat Rajonale e Shëndetësisë Publike)	36	-	-	-	83	12	35
	Gjithsej	905	79	21	12	2296	81	557
Ministria e Shëndetësisë	Ministria e Shëndetësisë	19	9	20		4	9	81
Totali		2838	367	72	43	7602	144	2183

Fig. 2: Struktura kualifikuese shkollore e të punësuarve në institucionet shëndetësore publike

Tab. 3: Odat e punonjësve shëndetësor në Republikën e Kosovës

Odat	Gjithsej	Femra	Meshkuj
Oda e mjekëve	5 287	2 406	2 881
Oda e infermiereve	30 386	24 433	5 953
Oda e stomatologëve	2 187	968	1 219
Oda e Fiziterapeutëve	1 132	411	721
Oda e farmacistëve	1 471	973	498
Gj i t h s e j	40 463	29 191	11 272

Fig. 3: Punonjës shëndetësor të licencuar

SHËNDETËSIA PARËSORE

Tab. 4: Kuadri në QKMF e Kosovës

Komunat	Gjithsej	Mjekë	Stomatolog	Infermier	Bashkëpunët orë shëndetësor	Farmacist	Bashkpunëto r jo medicinal
Deçan	114	28	3	74	-	-	15
Dragash	96	29	6	59	-	-	18
Drenas	146	27	3	98	-	1	25
Ferizaj	335	69	21	190	5	1	61
Fushë Kosovë	103	23	4	52	-	1	23
Gjakovë	348	64	35	212	4	2	20
Gjilan	261	56	16	143	2	1	43
Hani i Elezit	31	11	-	20	-	1	6
Istog	123	28	6	63	1	-	25
Junik	30	6	2	27	1	-	4
Kaçanik	92	16	1	69	-	1	13
Kamenicë	150	29	4	85	-	1	36
Klinë	132	28	1	87	1	-	18
Lipjan	228	46	8	128	-	1	45
Malishevë	125	26	5	77	-	1	16
Mamushë	27	5	1	26	-	-	1
Mitrovicë	241	29	13	146	3	1	47
Novoderdë	37	2	1	24	-	-	14
Obiliq	104	24	5	54	-	-	21
Pejë	330	68	24	183	9	2	42
Podujevë	242	59	6	130	-	-	56
Prishtinë	843	209	47	496	-	1	98
Prizren	460	97	31	261	1	2	65
Rahovec	138	37	8	71	1	1	18
Shtime	84	29	3	52	-	-	13
Skendeaj	170	24	3	110	1	2	31
Suharekë	144	39	8	99	-	1	19
Viti	131	26	3	95	-	-	17
Vushtrri	199	36	8	127	3	1	26
Mitrovicë e Veriut	21	29	1	25	-	-	7
Partesh	-	-	-	-	-	-	-
Ranilluk	-	-	-	-	-	-	-
Graçanicë	-	-	-	-	-	-	-
Klokot	-	-	-	-	-	-	-
Gjithsej	5485	1199	277	3283	32	22	843

Tab. 5: Aktivitetet në Kujdesin Parësor

QMF	Mjekësia familjare	Intervenca, shërbim	Laboratori	Shërbimet tjera stomatologjike
Deçan	67182	470914	13667	3649
Dragash	36208	145832	26955	4107
Drenas	90455	185033	9316	5005
Ferizaj	234956	14867	136210	27888
Fushë Kosovë	154966	263485	24123	4392
Gjakova	148234	97063	12986	19671
Gjilani	180517	331753	29208	13050
Hani I Elezit	13843	53523	3827	-
Istogu	31516	487930	14519	4305
Juniku	5077	18207	2063	1303
Kaçaniku	47120	64441	12 914	1191
Kamenica	84781	240016	129938	2102
Klina	34988	86474	11200	1064
Lipjan	160679	160389	22234	8391
Malishevë	51727	196907	19060	5793
Mamusha	20810	30662	2650	648
Mitrovica	126002	760425	27513	15808
Novobërdë	4434	6315	749	425
Obiliq	60249	224445	11731	2465
Peja	143295	219639	22591	16854
Podujevë	85585	49880	40366	4061
Prishtinë	671516	2020008	107347	115572
Prizren	296710	529297	92045	3384
Rahovec	68185	135165	6744	7787
Shterpcë	-	-	-	-
Shtime	50984	185604	7254	5658
Skenderaj	72334	154454	15306	3943
Suharekë	58505	84591	154830	3534
Viti	70576	153374	16527	3529
Vushtrri	163381	231058	15333	9094
Parteshi	-	-	-	-
Ranillug	-	-	-	-
Graçanicë	-	-	-	-
Klllokot	-	-	-	-
Gj i t h s e j	3 234 815	7 601 751	989 206	294 673

Tab. 6: Vizita familjare në QKMF-ve

Komunat	Vizita familjare në QKMF-ve
Deçan	67182
Dragash	36208
Drenas	90455
Ferizaj	234956
Fushë Kosovë	154966
Gjakova	148234
Gjilani	180517
Hani I Elezit	13843
Istogu	31516
Juniku	5077
Kaçaniku	47120
Kamenica	84781
Klina	34988
Lipjan	160679
Malishevë	51727
Mamusha	20810
Mitrovica	126002
Novobërdë	4434
Obiliq	60249
Peja	143295
Podujevë	85585
Prishtinë	671516
Prizren	296710
Rahovec	68185
Shterpçë	-
Shtime	50984
Skenderaj	72334
Suharekë	58505
Viti	70576
Vushtri	163381
Parteshi	-
Ranillug	-
Graçanicë	-
Klllokot	-
Gj i t h s e j	3 234 815

S P I T A L E T E P Ë R G J I T H S H M E

Tab. 7: Kuadri tek spitalet e përgjithshme

Spitalet e përgjithshme	Mjek	Infermier	Stomatolog	Bachelor I fizioterapisë	Bashkpunëtor shëndetësor	Jo shëndetësor	Farmacist	Gjithsej
Spitali i Ferizajt	81	167	-	-	1	54	2	305
Spitali i Gjakovës	101	362	1	4	-	122	1	591
Spitali i Gjilanit	115	332	-	1	3	86	2	539
Spitali i Mitrovicës	85	242	-	6	2	105	1	441
Spitali i Pejës	103	273	-	4	2	119	1	502
Spitali i Prizrenit	171	404	-	14	-	121	2	712
Spitali i Vushtrrisë	45	104	-	1	3	34	-	187
Gjithsej	701	1 884	1	30	11	641	9	3 227

Tab. 8: Aktiviteti i spitaleve të përgjithshme

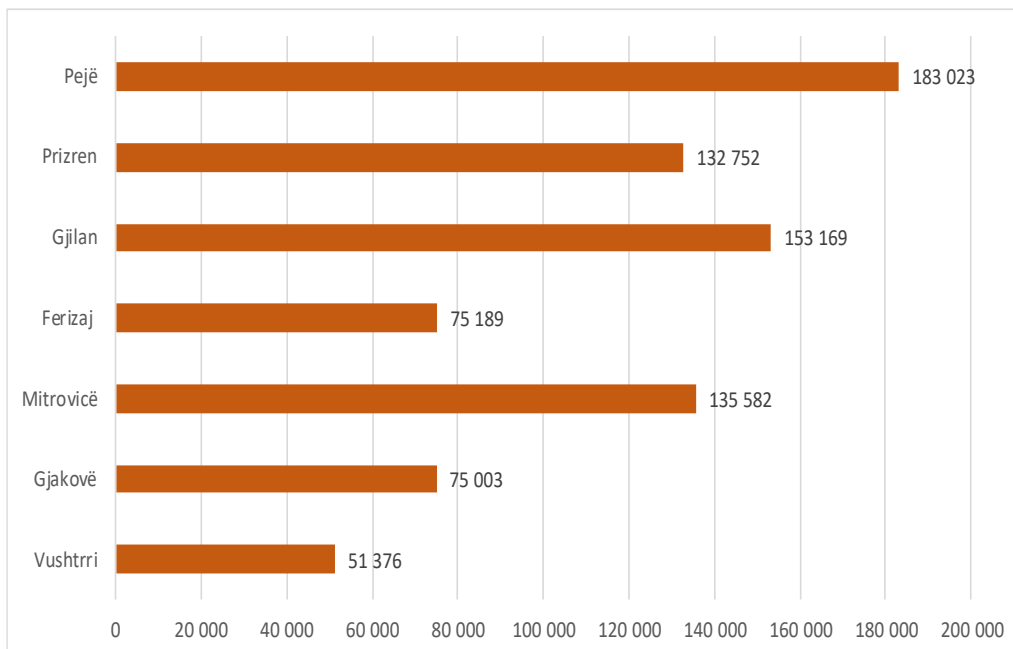
Ko m u n a t	Shtretër	Ditë mjekimi	Numri i të shtrirëve	Të operuar	Lëshime	Mbetje në fund të vitit
Spitali i Ferizajt	79	15 028	3 897	1 476	3 885	26
Spitali i Gjakovës	426	61 714	14 341	1 991	14 324	121
Spitali i Gjilanit	376	44 565	12 214	1 726	12 166	128
Spitali i Mitrovicës	143	33 499	7 393	2 334	7 422	27
Spitali i Pejës	395	57 969	12 929	2 957	12 890	247
Spitali i Prizrenit	510	72 102	18 065	4 705	17 996	184
Spitali i Vushtrisë	57	14 927	4 339	1 924	4 255	111
Gj i t h s e j	1 986	299 804	73 178	17 113	72 938	844

Tab. 9: Numri i pacientëve të vdekur në spitalet e përgjithshme

Spitalet e përgjithshme	Pacient të vdekur
Ferizaj	41
Gjakovë	246
Gjilan	210
Mitrovicë	116
Pejë	252
Prizren	333
Vushtrri	42
Gj i t h s e j	1 240

Tab. 10: Vizita ambulatore në spitalet e përgjithshme

Spitalet e përgjithshme	Vizita
Vushtrri	51 376
Gjakovë	75 003
Mitrovicë	135 582
Ferizaj	75 189
Gjilan	153 169
Prizren	132 752
Pejë	183 023
Gj i t h s e j	806 094

Fig. 4: Vizita ambulatore në Spitalet e përgjithshme

SHËRBIMI SPITALOR DHE KLINIK UNIVERSITAR I KOSOVËS

Tab. 11: Klinikat e Qendrës Universitare të Kosovës – kuadri

Klinikat	Mjekë			Të praktikës së pergjithshme	Infermier				Bashkëpunor medicinal dhe jo medicinal	Gjithsej
	Gjithsej	Ne specializim	Specialistë		Gjithsej	Të mesëm	Të ulët	Te lartë		
Klinika Obstetrike Gjinekologjike	99	46	53	-	164	140	9	15	19	282
Klinika Dermatologjisë	20	10	10	-	64	33	16	15	12	96
Kirurgjia Abdominale	38	7	31	-	70	53	11	6	19	127
Klinika e Kirurgjisë Maksillofaciale	25	13	12	-	59	29	11	19	20	104
Klinika e Ortopedisë dhe Traumatologjisë	43	11	32	-	71	49	8	14	19	133
Klinika e Kirurgjisë Torakale	13	-	13	-	47	29	12	6	19	79
Klinika e Gastrologjisë	13	4	9	-	42	24	6	12	14	69
Klinika e Hematologjisë	8	4	4	-	51	37	5	9	14	73
Klinika e Neonatologjisë	28	1	27	-	93	68	9	16	12	133
Klinika Infektive	27	5	22	-	73	37	9	27	22	122
Klinika e Syve	41	10	31	-	57	39	8	10	17	115
Kirurgjia e Nefrologjisë	12	8	4	-	46	30	9	7	17	75
Klinika e Pulmologjisë	20	5	15	-	64	44	11	9	19	103
Klinika e Kardiollogjisë	30	6	24	-	54	6	15	33	14	98
Klinika e Pediatrisë	61	11	50	-	134	106	14	14	15	210
Klinika e Endokrinologjisë	14	-	14	-	45	16	9	20	14	73
Klinika e Anesteziologjisë dhe Reanimacionit	28	3	25	-	103	86	6	11	18	149
Klinika e ORL-së	21	6	15	-	50	29	9	12	15	86
Klinika e Neurologjisë	23	9	14	-	64	41	9	14	13	100
Klinika e Fiziatriisë	34	1	33	-	52	35	11	6	14	100
Klinika e Kirurgjisë Plastike	15	2	13	-	57	26	11	20	13	85
Klinika e Neurokirurgjisë	11	2	9	-	53	29	12	12	19	83
Klinika e Urologjisë	19	2	17	-	53	30	12	11	16	88
Klinika e Onkologjisë	21	1	20	-	66	29	11	26	16	103
Klinika e Kardiokirurgjisë	22	1	21	-	68	25	16	27	14	104
Klinika e Psikiatriisë	14	1	13	-	48	31	13	4	17	79
Klinika e Reumatologjisë	10	1	9	-	51	38	9	4	21	82
Klinika e Kirurgjisë së Fëmijëve	16	1	15	-	54	34	8	12	19	89
Klinika Kirurgji Vaskulare	19	6	13	-	50	22	11	17	22	91
Forenzika	6	-	6	-	51	29	12	10	24	81
Gjithsej	751	177	574		1954	1224	312	418	507	3212

Tab. 12: Aktivitetet e QKUK-së

Klinika	Shtretër	Ditë shërimi	Numri i të shtrirëve	Numri i të operuarve	Numri i të lëshurave	Mbetje ne fund të vitit
Klinika Obstetrike Gjinekologjike	318	75 808	31 415	5 961	31 448	2 447
Klinika e Dermatologjisë	30	7 582	859	-	857	246
Kirurgjia Abdominale	69	14 434	2 888	1720	2 875	522
Klinika e Kirurgjisë Maksillofaciale	24	5 784	729	1 051	721	219
Klinika e Ortopedisë dhe Traumatologjisë	104	17 202	2 145	476	2 132	661
Klinika e Kirurgjisë Torakale	24	6 889	830	482	820	227
Klinika e Gastroenterologjisë	33	9 295	112 5	-	1 125	281
Klinika e Hematologjisë	20	5 238	643	-	623	202
Klinika e Neonatologjisë	170	39 001	10 178	-	10 210	1 342
Klinika Infektive	120	22 800	2 750	-	2 722	781
Klinika e Sye	58	13 711	2 929	2 002	2 954	669
Kirurgjia e Nefrologjisë	18	5 358	645	-	646	173
Klinika e Pulmologjisë	66	23 654	1 846	-	1 837	729
Klinika e Kardiologjisë	75	26 935	6 376	-	6 369	754
Klinika e Pediatriisë	151	50 792	8 055	-	8 035	1 629
Klinika e Endokrinologjisë	36	7 955	724	-	721	259
Klinika e ORL-së	64	23 044	2 192	1 875	2 208	758
Klinika e Neurologjisë	58	16 191	1 904	-	1 914	528
Klinika e Fiziatrisë	15	6 720	362	-	359	190
Klinika e Kirurgjisë Plastike	21	4 289	673	1 821	673	142
Klinika e Neurokirurgjisë	24	5 554	814	647	813	248
Klinika e Urologjisë	24	6 839	1 131	1 042	1 134	273
Klinika e Onkologjisë	12	2 713	209	-	205	81
Klinika e Kardiokirurgjisë	14	5 031	451	350	459	130
Klinika e Psikiatrisë	58	12 406	766	-	766	418
Klinika e Reumatologjisë	27	7 778	1 647	-	1 644	215
Klinika e Kirurgjisë se Fëmijëve	20	4 113	1 863	1 318	1 854	145
Klinika e kirurgjisë vaskulare	24	6 326	1 405	1 202	1406	192
Anestizioni	64	15 129	6 439	19 052	6440	382
Insituti i Psikiatrisë Forenzike	36	8 394	101	-	111	339
Klinika e Alergologjisë me Imunologji	11	1 488	307	-	306	52
Sherbimi Klinik Emergjent	19	-	-	-	-	-
Gjithsej	1 807	456 965	92 969	38 999	94 081	15 234

Tab .13: Vizita Ambulatore në Qendrën Klinike Universitare të Kosovës

Klinikat	Numri i vizitave
Klinika Obstetrike Gjinekologjike	1 614
Klinika e Dermatologjisë	15 913
Kirurgjia Abdominale	4 302
Klinika e Kirurgjisë Maksillofaciale	3 720
Klinika e Ortopedisë dhe Traumatologjisë	27 327
Klinika e Kirurgjisë Torakale	3 556
Klinika e Gastroenterologjisë	6 653
Klinika e Hematologjisë	4 398
Klinika e Neonatologjisë	2 329
Klinika Infektive	10 252
Klinika e Syve	41 986
Klinika e Nefrologjisë	3 633
Klinika e Ortoprotetikës	1 343
Klinika e Pulmologjisë	16 122
Klinika e Kardiologjisë	14 064
Klinika e Pediatriisë	20 127
Klinika e Endokrinologjisë	12 507
Klinika e Anesteziologjisë dhe Reanimacionit	76 473
Klinika e ORL-së	8 836
Klinika e Neurologjisë	13 122
Shërbimi i Mjekësisë Nukleare	742
Shërbimi Klinik Emergjent	92 615
Klinika e Fizatrisë	9 017
Klinika e Kirurgjisë Plastike	8 406
Klinika e Neurokirurgjisë	4 079
Klinika e Urologjisë	6 700
Klinika e Onkologjisë	47 351
Klinika e Kardiokirurgjisë	1 916
Klinika e Psikiatrisë	12 966
Klinika e Reumatologjisë	8 609
Klinika e Kirurgjisë së Fëmijëve	4 392
Klinika Kirurgjisë Vaskulare	8 164
Alergologjia	3 213
Instituti I psikologjisë Forenzike	511
Gj i th se j	496 958

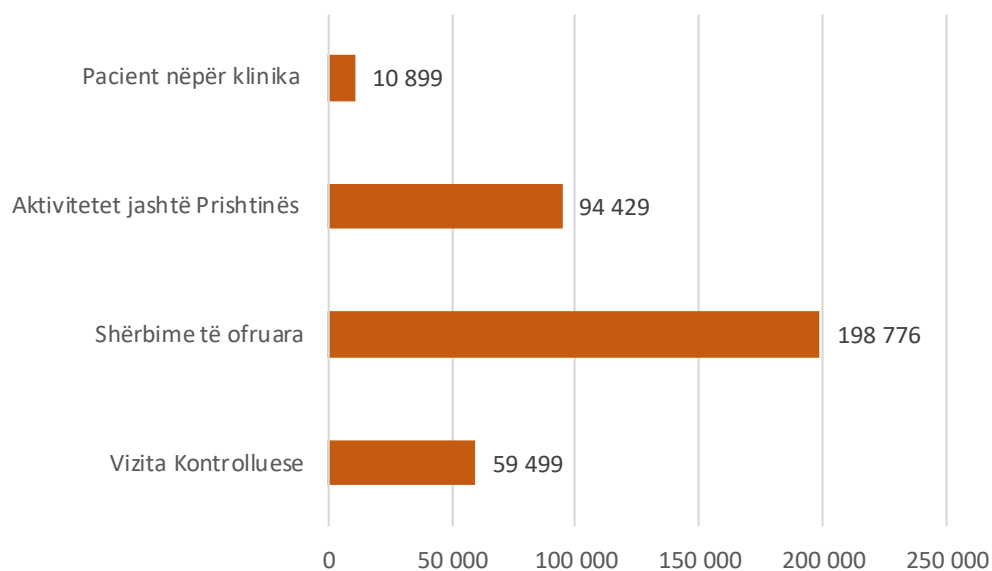
Tab. 14: Numri i të vdekurve në klinikat e QKUK-së

K l i n i k a t	Numri I të vdekurve
Klinika Obstetrike Gjinekologjike	3
Klinika e Dermatologjisë	-
Kirurgjia Abdominale	60
Klinika e Kirurgjisë Maksillofaciale	2
Klinika e Ortopedisë dhe Traumatologjisë	7
Klinika e Kirurgjisë Torakale	6
Klinika e Gastroenterologjisë	82
Klinika e Hematologjisë	36
Klinika e Neonatologjisë	140
Klinika Infektive	243
Klinika e Syve	-
Kirurgjia e Nefrologjisë	63
Klinika e Pulmologjisë	152
Klinika e Kardiologjisë	209
Klinika e Pediatriisë	49
Klinika e Endokrinologjisë	8
Klinika e ORL-së	8
Klinika e Neurologjisë	234
Klinika e Fiziatriisë	-
Klinika e Kirurgjisë Plastike	2
Klinika e Neurokirurgjisë	6
Klinika e Urologjisë	-
Klinika e Onkologjisë	7
Klinika e Kardiokirurgjisë	59
Klinika e Psikiatriisë	-
Klinika e Reumatologjisë	-
Klinika e Kirurgjisë se Fëmijëve	-
Klinika e kirurgjisë vasculare	25
Anestizioni	370
Insituti i Psikiatriisë Forenzike	-
G j i t h s e j	1771

Tab. 15: Numri i shërbimeve të ofruara nga Qendra Klinike Stomatologjike Universitare e Kosovës

Aktivitetet	Vizitat
Vizita Kontrolluese	59 499
Shërbime të ofruara	198 776
Aktivitetet jashtë Prishtinës	94 429
Pacient nëpër klinika	10 899
Shërbime në total	363 603

Fig. 5: Qendra Klinike Stomatologjike Universitare e Kosovës



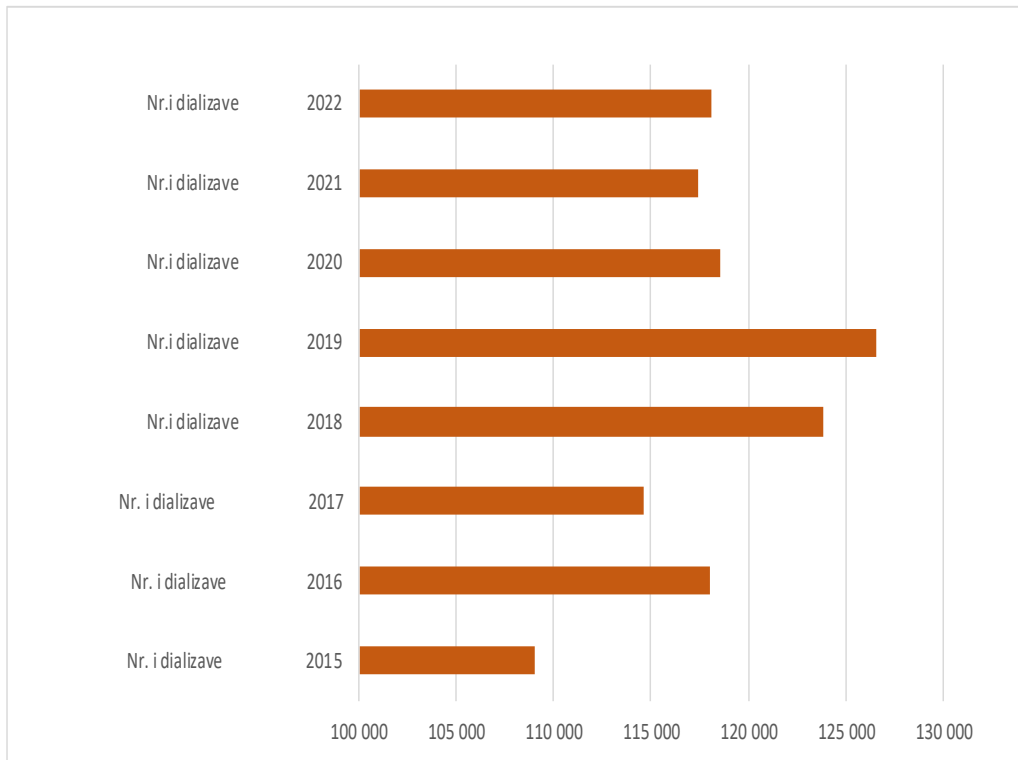
Tab. 16: Shërbimet radiologjike ofruar në të gjitha spitalet publike të Kosovës**Shërbimet radiologjike ofruar në të gjitha spitalet e Kosovës**

Institucionet	Ct	MRI	Ultrazë	Radiografi	Angiografi	Mamografi	Shërbime tjera radiologjike
Spitali Vushtrri	-	-	4 306	6 429	-	52	3 212
Spitali Gjakovë	2 548	-	11 075	15 343	-	-	742
Spitali Mitrovicë	3 342	-	6 388	14 092	-	-	-
Spitali Ferizaj	2 318	-	2 477	20 167	-	-	4 298
Spitali Gjilan	2 633	-	3 154	12 165	-	1 006	-
Spitali Prizren	4 299	-	7 624	23 654	-	327	-
Spitali Pejë	4 273	-	16 633	27 883	-	-	12 632
QKUK	23 751	9 683	25 354	86 950	59	2 763	1 304
QKMP	-	-	-	5 266	-	-	1 076
Gj i t h s e j	43 164	9 683	77 011	211 949	59	4 148	23 264

Tab. 17: Numri i dializave të realizuara sipas viteve

Spitali	Nr. i dializave 2015	Nr. i dializave 2016	Nr. i dializave 2017	Nr. i dializave 2018	Nr. i dializave 2019	Nr. i dializave 2020	Nr. i dializave 2021	Nr. i dializave 2022
Spitali Vushtrri	-	-	-	-	-	-	-	-
Spitali Gjakovë	9 682	10 669	1 018	10 901	11 090	10 683	9 221	9 672
Spitali Mitrovicë	10 840	10 905	10 855	9 058	10 010	10 581	10 743	11 147
Spitali Ferizaj	7 735	8 551	10 509	10 509	11 638	10 435	12 116	12 669
Spitali Gjilan	7 349	8 331	8 628	8 882	8 252	7 340	7 253	7 228
Spitali Prizren	26 426	28 056	30 468	30 150	30 877	30 095	29 549	29 304
Spitali Pejë	12 749	14 090	13 995	14 990	13 704	13 511	12 222	10 962
QKUK	34 224	37 404	39 180	39 374	41 025	35 904	36 327	37 113
Gjithsej	109 005	118 006	114 653	123 864	126 596	118 549	117 431	118 095

Fig. 6: Numri i dializave sipas viteve



Tab. 18: Numri i Shërbimeve laboratorike të realizuara në Spitalet e Përgjithshme dhe QKUK

Spitalet	Analizat e realizuara
Vushtrri	64 290
Gjakovë	395 319
Mitrovicë	105 737
Ferizaj	102 467
Gjilan	203 370
Prizren	512 470
Pejë	749 635
QKUK	1 756 500
Gjithsëj	3 889 788

Tab. 19: Kardiokirurgjia dhe Kardiologjia Invazive

Kardiokirurgjia dhe Kardiologjia Invazive	
Emërtimi	Numri i vizitave
Operime valvule	350
Koronarografi	2 929
Stenta	2 727
Stenta procedur	1 730
Gjithsej	7 736

Tab. 20: Lindjet në Spitalet publike të Kosovës

Emri i Institucionit	Numri i lindjeve	Numri i lindjeve me operim	Numri i fëmijëve të lindur
Spitali i Ferizajit	1 280	188	1 281
Spitali i Gjakovës	1 695	475	1 710
Spitali i Gjilanit	1 379	502	1 394
Spitali i Mitrovicës	1 569	599	1 583
Spitali i Pejës	1 553	670	1 559
Spitali Prizren	2 718	1 025	2 739
Spitali I Vushtrrisë	249	80	249
QKUK	8804	3 235	8967
Gjithsej	19 247	6 774	19482

Tab. 21: Numrit i fëmijëve të lindur në spitalet publike të Kosovës ndër vite

Krahasimet e numrit të fëmijëve të lindur në spitalet publike të Kosovës								
Emri i Institucionit	Numri i fëmijëve të lindur 2015	Numri i fëmijëve të lindur 2016	Numri i fëmijëve të lindur 2017	Numri i fëmijëve të lindur 2018	Numri i fëmijëve të lindur 2019	Numri i fëmijëve të lindur 2020	Numri i fëmijëve të lindur 2021	Numri i fëmijëve të lindur 2022
Spitali Vushtrri	267	205	466	421	331	275	1 591	249
Spitali Gjakovë	2 009	2 116	2 059	1 984	1 902	1 766	1 765	1710
Spitali Mitrovicë	1 613	1 607	1 504	1 447	1 402	1 610	1 413	1583
Spitali Ferizaj	1 600	1 644	1 485	1 509	1 629	1 326	1 574	1281
Spitali Gjilan	1 760	1 852	1 768	1 715	1 662	1 449	1 715	1394
Spitali Prizren	3 736	3 619	3 521	3 422	3 150	3 053	2 944	2739
Spitali Pejë	2 178	2 171	2 065	1 937	1 775	1 710	297	1559
QKUK	9 641	10 047	10 161	10 225	9 676	8 905	8982	8967
Gjithsej	22 804	23 261	23 029	22 660	21 527	20 094	20281	19482

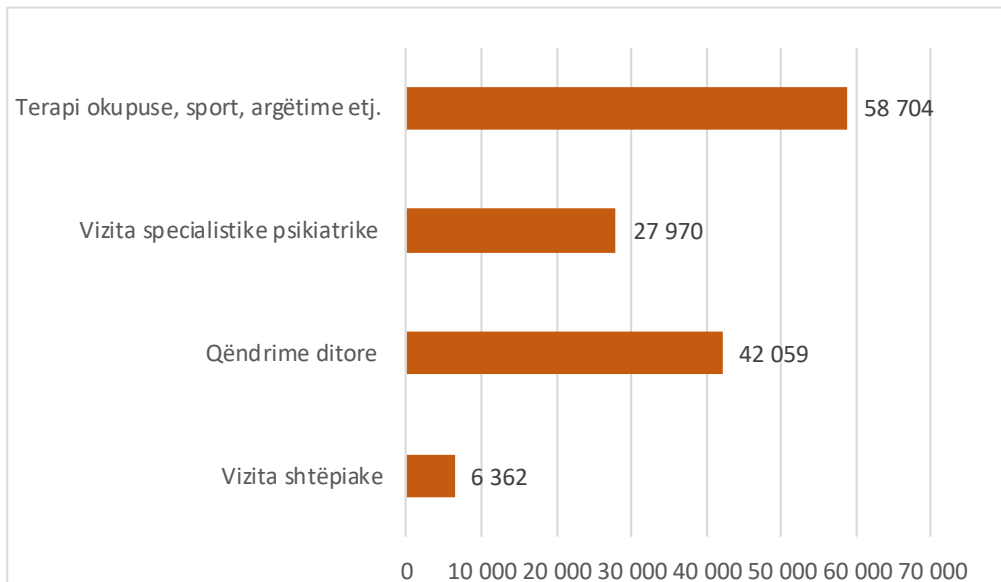
Tab. 22: Shërbimet e ofruara nga Qendrat Profesionale të shëndetit mendor

I n s t i t u c i o n e t	N u m r i i v i z i t a v e
Vizita Shtëpiake	6 362
Qëndrime Ditore	42 059
Vizita specialistike psikiatrike	27 970
Terapi Okupuse, Sport, argëtime etj.	58 704
Shërbime të punëtorit social	5 464
G j i t h s e j	140 559

Tab. 23: Shërbimet e ofruara nga Qendrat Profesionale të shëndetit mendor sipas viteve

Departamentet	Numri i vizitave në vitin 2015	Numri i vizitave në vitin 2016	Numri i vizitave në vitin 2017	Numri i vizitave në vitin 2018	Numri i vizitave në vitin 2019	Numri i vizitave në vitin 2020	Numri i vizitave në vitin 2021	Numri i vizitave në vitin 2022
Vizita Shtëpiake	8 085	8 458	7 687	7 311	10 025	5 284	5 817	6 362
Qëndrime Ditore	58 949	22 872	26 098	24 944	23 196	10 164	11 839	42 059
Vizita specialistike psikiatrike	30 376	30 535	31 789	31 772	36 244	24 368	22 503	27 970
Terapi Okupuse, Sport, argëtime etj.	87 415	47 453	64 290	288 353	129 617	48 777	70 353	58 704
Gjithsej	184 825	109 318	129 864	352 380	199 082	88 593	110 512	135 095

Fig. 7: Shërbimet e ofruara nga Qendrat Profesionale të shëndetit mendor në vitin 2022



Tab. 24: Rastet e reja të raportuara për sëmundjet Malinje dhe Beninje në vitin 2022

Grupet e diagnozave	Femra	Meshkuj	Gjithsej
Tumoret malinje të buzës, zgavrës së gojës dhe faringut(COO-C14)	20	40	60
Tumoret malinje të organeve të tretjes(C15-C26)	253	349	602
Tumoret malinje të organeve të frymëmarrjes dhe organeve intratorakale(C30-C39)	63	263	326
Tumoret malinje të kockave dhe nyjeve(C40-C41)	7	18	25
Melanoma dhe neoplazmat malinje të tjera të lëkurës(C43--C44)	171	335	506
Tumoret malinje të indeve të buta mesotheliale(C45-C49)	18	24	42
Neoplazma malinje e gjirit (C50-C50)	543	4	547
Tumoret malinje të organeve gjenitale femërore (C51-C58)	290	-	290
Tumoret malinje të organeve gjenitale mashkullore (C60-C63)	-	204	204
Tumoret malinje të traktit urinar(C64-C68)	54	200	254
Tumoret malinje të syrit, trurit dhe pjesë të tjera të sistemit nervor qendror(C69-C72)	37	43	80
Tumoret malinje të tiroides dhe gjëndrave tjera endokrine(C73-C75)	43	20	63
Tumoret malinje të pjesëve të paspecifikuara (C76-C80)	24	28	52
Tumoret malinje primar të indeve limfoide, hematopietike dhe të indeve të lidhura(C81-C96)	21	33	54
Tumoret malinje me lokalizime të ndryshme primare (C97-C97)	-	-	-
Neoplazma in situ (D00-D09)	1	1	2
Tumoret beninje(D10-D36)	1	-	1
Neoplazma me tipare të papërcaktuara dhe të panjohura(D37-D48)	1	1	2
Të pakodifikuar	-	-	-
Gjithsej	1 547	1 563	3 110

Tab. 25: Rastet e reja të prekurit nga sëmundjet Malinje dhe Beninje sipas grupmoshës dhe gjinisë

Grupmoshat	Femra	Meshkuj	Gjithsej
0-4	7	6	13
5-9	6	3	9
10-14	5	11	16
15-19	4	7	11
20-24	10	8	18
25-29	7	24	31
30-34	46	30	76
35-39	60	34	94
40-44	109	37	146
45-49	135	65	200
50-54	193	107	300
55-59	218	170	388
60-64	207	241	448
65-69	181	284	465
70-74	163	219	382
75-79	106	179	285
80+	79	112	191
Panjohur	11	26	37
Gjithsej	1 547	1 563	3 110

Tab. 26: Rastet e reja të të prekurve nga sëmundjet Malinje dhe Beninje sipas komunave ku jetojnë

K o m u n a t	Numri i pacientëve
Deçan	53
Dragash	23
Drenas	81
Ferizaj	168
Fushë Kosovë	88
Gjakovë	191
Gjilan	146
Graçanicë	3
Istog	54
Hani I Elezit	9
Junik	7
Kaçanik	35
Kamenicë	35
Klinë	55
Lipjan	97
Malishevë	61
Mitrovicë	146
Novo Bërda	2
Obiliq	31
Pejë	202
Podujevë	144
Prishtinë	541
Prizren	242
Rahovec	67
Shtime	35
Skenderaj	78
Suharekë	84
Mamushë	1
Viti	54
Shtërpcë	1
Vushtrri	110
Leposaviq	2
Zubin potok	1
Jasht Kosove	27
Te panjohur	238
Gj i t h s e j	3110

Tab. 27: Raste e trajtura për sëmundjet Malinje dhe Beninje në vitin 2022 sipas diagnozave

Grupet e diagnozave	Femra	Meshkuj	Gjithsej
Tumoret malinje të buzë, zgavrës së gojës dhe faringut(C00-C14)	27	47	74
Tumoret malinje të organeve të tretjes(C15-C26)	321	422	743
Tumoret malinje të organeve të frymëmarrjes dhe organeve intratorakale(C30-C39)	86	354	440
Tumoret malinje të kockave dhe nyjeve(C40-C41)	13	21	34
Melanoma dhe neoplazmat malinje të tjera të lëkurës(C43--C44)	195	377	572
Tumoret malinje të indeve të buta mesotheliale(C45-C49)	21	27	48
Neoplazma malinje e gjirit (C50-C50)	1 119	6	1 125
Tumoret malinje të organeve gjenitale femërore (C51-C58)	397	-	397
Tumoret malinje të organeve gjenitale mashkullore (C60-C63)	-	292	292
Tumoret malinje të traktit urinar(C64-C68)	66	228	294
Tumoret malinje të syrit, trurit dhe pjesë të tjera të sistemit nervor qendror(C69-C72)	63	74	137
Tumoret malinje të tiroides dhe gjëndrave tjera endokrine(C73-C75)	55	23	78
Tumoret malinje të pjesëve të paspecifikuara (C76-C80)	25	29	54
Tumoret malinje primar të indeve limfoide, hematopoietike dhe të indeve të lidhura(C81-C96)	28	39	67
Tumoret malinje me lokalizime të ndryshme primare(C97-C97)	-	-	-
Neoplazma in situ (D00-D09)	1	1	2
Tumoret beninje(D10-D36)	4	1	5
Neoplazma me tipare të papërcaktuara dhe të panjohura(D37-D48)	1	2	3
Gjithsej	2422	1943	4365

Tab. 28: Raste të trajtuar me sëmundjet Malinje dhe Beninje sipas grup-moshës dhe gjinisë

Grupmoshat	Femra	Meshkuj	Gjithsej
0-4	7	6	13
5-9	6	3	9
10-14	6	11	17
15-19	5	9	14
20-24	11	9	20
25-29	13	25	38
30-34	60	31	91
35-39	82	34	116
40-44	187	42	229
45-49	239	72	311
50-54	310	133	443
55-59	363	211	574
60-64	354	316	670
65-69	295	349	644
70-74	221	288	509
75-79	147	223	370
80+	99	150	249
Panjohur	17	31	48
Gjithsej	2 422	1 943	4 365

Tab. 29: Rastet e trajtuara me sëmundje Malinje dhe Beninje nëpër komuna

K o m u n a t	Numri i pacientëve
Deçan	71
Dragash	34
Drenas	115
Ferizaj	226
Fushë Kosovë	142
Gjakovë	263
Gjilan	193
Graçanicë	5
Istog	73
Hani i Elezit	16
Junik	8
Kaçanik	45
Kamenicë	52
Klinë	82
Lipjan	128
Malishevë	82
Mamushë	1
Mitrovicë	219
Novo Bërda	3
Obiliq	50
Pejë	276
Podujevë	210
Prishtinë	810
Prizren	344
Rahovec	85
Shtërpcë	2
Shtime	51
Skenderaj	103
Suharekë	124
Viti	68
Vushtrri	188
Leposaviq	-
Zubin potok	1
Jasht Kosove	34
Te panjohur	261
Gj i t h s e j	4365

Tab . 30: Rastet e reja me sëmundjet Malinje dhe Beninje në vitet 2012-2022

Diagnozat	V i t e t										
	2012	2013	2014	2015	2016	2017	2018	2019	2020	2021	2022
Tumoret malinje të buzë, zgavrës së gojës dhe faringut(COO-C14)	38	15	72	73	53	117	51	69	51	71	60
Tumoret malinje të organeve të tretjes(C15-C26)	197	177	398	376	363	470	439	471	526	637	602
Tumoret malinje të organeve të frymëmarrjes dhe organeve intratorakale(C30-C39)	212	173	421	319	316	353	303	327	295	347	326
Tumoret malinje të kockave dhe nyjeve(C40-C41)	3	3	15	6	11	12	15	10	14	7	25
Melanoma dhe neoplazmat malinje të tjera të lëkurës(C43--C44)	383	282	670	464	614	433	350	333	441	448	506
Tumoret malinje të indeve të buta mesotheliale(C45-C49)	4	7	22	14	13	30	22	40	60	43	42
Neoplazma malinje e gjirit (C50-C50)	207	224	443	439	380	481	445	505	471	571	547
Tumoret malinje të organeve gjenitale femërore (C51-C58)	73	103	225	222	225	262	240	283	293	361	290
Tumoret malinje të organeve gjenitale mashkullore (C60-C63)	48	50	149	126	132	162	176	172	164	191	204
Tumoret malinje të traktit urinar (C64-C68)	88	59	189	143	160	206	192	194	168	263	254
Tumoret malinje të syrit, trurit dhe pjesë të tjera të sistemit nervor qendror (C64-C68)	43	93	143	125	70	90	71	83	119	138	80
Tumoret malinje të tiroides dhe gjëndrave tjera endokrine(C73-C75)	29	15	42	21	19	39	28	29	39	67	63
Tumoret malinje të pjesëve të paspecifikuara (C76-C80)	5	-	19	5	25	38	36	60	57	34	52
Tumoret malinje primar të indeve limfoide, hematopietike dhe të indeve të lidhura(C81-C96)	39	105	93	22	84	162	102	73	85	87	54
Neoplazma in situ (D00-D09)	-	-	-	-	-	-	-	-	-	-	-
Tumoret beninje(D10-D36)	-	3	3	3	1	3	1	1	-	-	2
Neoplazma me tipare të papërcaktuara dhe të panjohura(D37-D48)	14	7	14	7	5	11	2	2	2	5	1
Të pakodifikuar	6	7	21	2	6	4	2	-	2	-	2
Të pakodifikura	199	160	50	102	37	29	-	-	-	-	-
Gj i t h s e j	1 588	1 483	2 989	2 469	2 514	2 902	2 475	2 652	2 787	3 270	3 110

SËMUNDJET NGJITËSE

Tab. 31: Të prekurit me TBC (tuberkuloz) sipas komunave ne vitin 2022

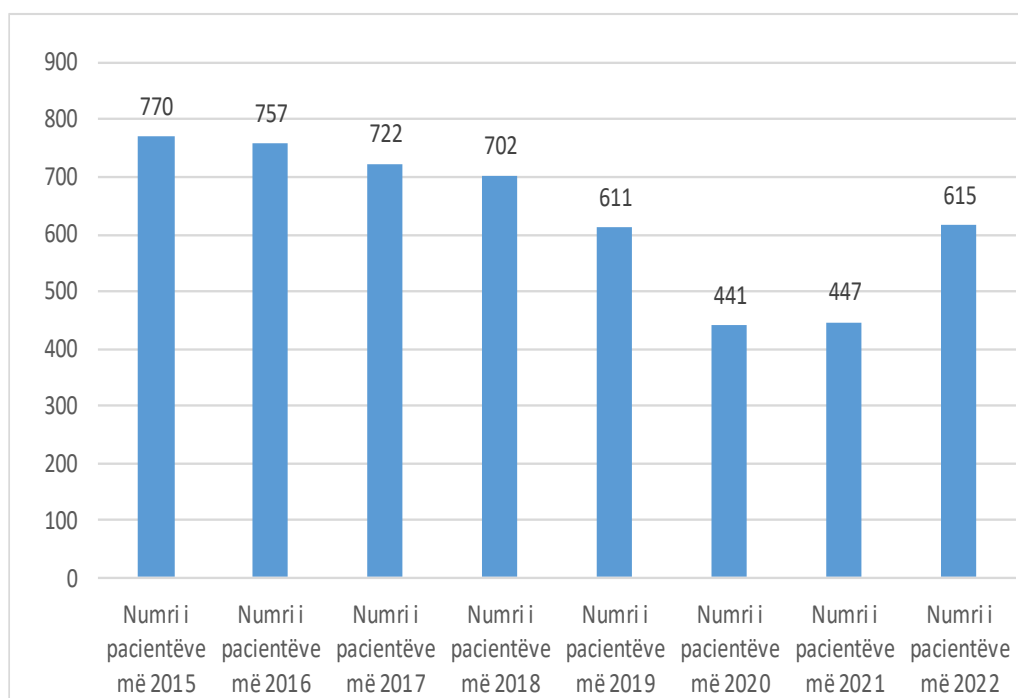
K o m u n a t	Numri i pacientëve
Deçan	3
Dragash	6
Ferizaj	38
Fushë Kosovë	30
Gjakovë	9
Gjilan	28
Drenas	13
Istog	14
Kaçanik	13
Hani i Elezit	1
Kamenicë	11
Klinë	15
Lipjan	41
Malishevë	28
Mitrovicë	18
Novo Bërda	2
Obiliq	15
Pejë	17
Junik	1
Podujevë	45
Prishtinë	119
Prizren	31
Rahovec	16
Shtime	8
Skenderaj	15
Suharekë	24
Mamushë	2
Viti	10
Shtërpcë	3
Vushtrri	32
Graçanicë	2
Leposaviq	3
Nga shtete të tjera	2
G j i t h s e j	615

Tab. 32: Rastet me TBC sipas grup-moshave dhe gjinisë

Grupmoshat	Femra	Meshkuj	Gjithsej
0-4	5	11	16
5-14	6	11	17
15-24	45	41	86
25-34	43	49	92
35-44	53	49	102
45-54	31	47	78
55-64	49	61	110
>65	55	59	114
Gjithsej	287	328	615

Tab. 33: Pacient me TBC sipas viteve

Komuna t	Numri i pacientëve më 2015	Numri i pacientëve më 2016	Numri i pacientëve më 2017	Numri i pacientëve më 2018	Numri i pacientëve më 2019	Numri i pacientëve më 2020	Numri i pacientëve më 2021	Numri i pacientëve më 2022
Deçan	6	9	6	5	4	1	1	3
Dragash	3	5	6	5	5	1	1	6
Ferizaj	54	71	75	58	46	12	12	38
Fushë Kosovë	16	23	29	24	20	2	2	30
Gjakovë	30	18	8	27	22	16	16	9
Gjilan	33	22	15	12	11	7	7	28
Drenas	37	26	21	27	25	15	15	13
Istog	16	23	24	23	23	17	17	14
Kaçanik	19	18	14	14	10	10	10	13
Hani i Elezit	3	2	-	2	2	-	1	1
Kamenicë	16	15	12	11	11	11	11	11
Klinë	17	16	14	19	15	15	15	15
Lipjan	48	53	61	45	40	29	29	41
Malishevë	33	29	27	17	14	14	14	28
Mitrovicë	14	20	27	16	16	16	16	18
Novo Bërda	1	2	1	2	2	2	2	2
Obiliq	10	9	9	14	14	12	12	15
Pejë	37	40	44	31	29	22	22	17
Junik	-	1	1	-	-	-	1	1
Podujevë	64	58	44	51	39	39	39	45
Prishtinë	125	118	106	138	118	89	89	119
Prizren	45	47	36	40	40	38	38	31
Rahovec	26	20	18	27	19	9	9	16
Shtime	14	17	20	20	20	19	19	8
Skenderaj	22	19	18	12	12	12	12	15
Suharekë	26	23	24	20	15	7	7	24
Mamushë	-	-	-	-	-	-	2	2
Viti	19	18	19	11	11	9	9	10
Shtërpcë	-	2	1	3	3	3	3	3
Vushtri	34	31	42	26	22	9	9	32
Graçanicë	-	-	-	-	-	-	2	2
Leposaviq	-	-	-	-	1	3	3	3
Nga shtete të tjera	2	2	-	2	2	2	2	2
Gj i t h s e j	770	757	722	702	611	441	447	615

Fig. 8: Pacient me TBC sipas viteve

Tab. 34. Ecuria e sëmundjeve ngjitëse dhe incidenca e tyre në Kosovë, gjatë vitit 2022

Sëmundjet	2022	
	rastet	Mb / 100 000
ITPR - Pneumonia/ARI	16 179	912,0
*SARI (formë e rëndë e puneumonisë)	280	15,8
Sëmundje të ngjajshme gripin (ILI)	100 478	5664,0
Influenca A	58	3,3
RSV	68	3,8
Influenca sezonale(B)	-	-
Diarea acute	91 247	5 144
Variçela	10 972	618,5
COVID-19	110 755	6243,3
Sindromi i diaresë me gjak	-	-
Sindromi meningjeal	112	6,3
EHKK	-	-
EHSV	1	0,1
West Nile virus	-	-
Sëmundja e Lyme	16	0,9
Malaria	1	0,1
Legionellosis	-	-
Sindrome me ethe ekzantematike	-	-
Morbilli	1	0,1
Pertussis	1	0,1
Parotiti epidemik	-	-
**TBC	-	-
Intoxicatio alimentaris	-	-
Verdhëza acute A	23	1,3
Verdhëza B	25	1,4
Verdhëza C	4	0,2
Verdhëza fulminante	-	-
Typhus abdominalis	-	-
Sallmonelosis	-	-
Rota virus	1	0,1
E.coli patogjene	1	0,1
Campylobacter	1	0,1
Adenovirosis	-	-
Yersinia enterocolitica	-	-
Giardiasis	-	-
Tularemia	2	0,1
Lymphadenitis ac. Coli	-	-
Leptospirosis	-	-
Brucelozë	22	1,2
Ethet Q	-	-
Echinococosis	-	-
Toxoplasmosis	-	-
Vulnus morsum viperi	-	-
IST	-	-
Sëmundjet tjera ngjitëse	63	3,6
Infulenca A H 3	-	-
Statuses post ictus ixodes	-	-
Parazitozat	16	0,9
Konjuktiviti viral	1	0,1
Gj i t h s e j	330, 328	18 620,8

Tab. 35: Rastet e sëmundjeve ngjitëse në Kosovë sipas komunave

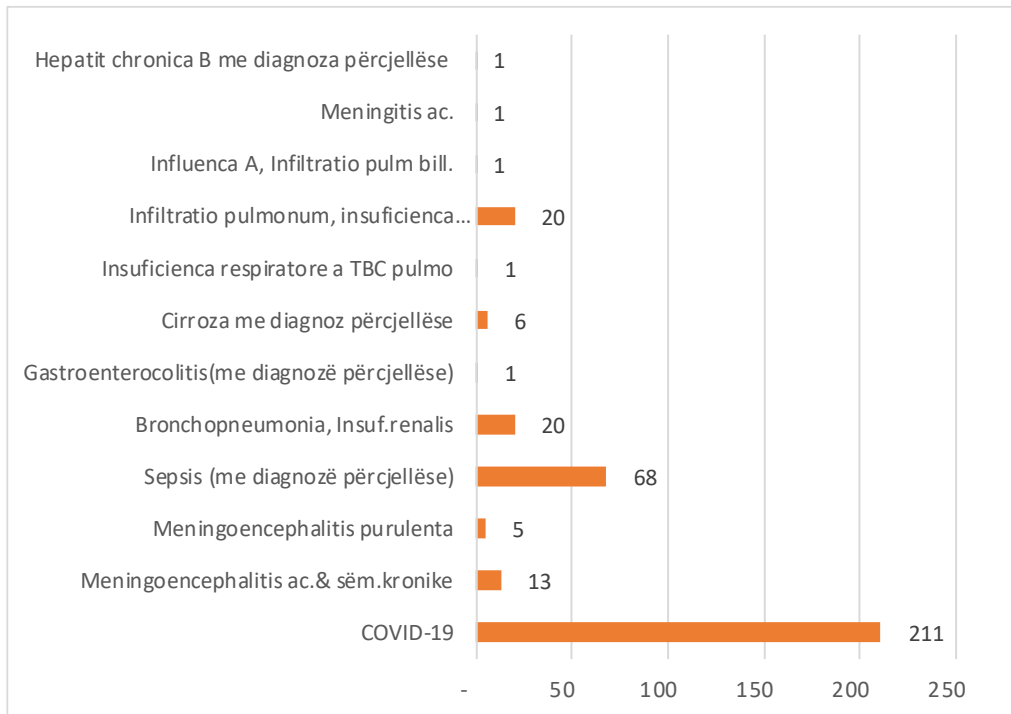
KOMUNA	Pneumonia & ARI	SARI	Influenca sezonale/ILI	Diarea akute	Variçela	Gjithsej
Deçan	31	-	335	983	69	1 418
Deragash	279	1	917	1 522	58	2 777
Ferizaj	225	3	3 915	3 741	456	8 340
Fushë Kosovë	370	5	874	968	288	2 505
Gjakovë	176	-	670	1 798	128	2 772
Gjilan	332	-	4 479	3 332	243	8 386
Drenas	116	3	1 198	301	112	1 730
Istog	79	-	1 946	826	56	2 907
Kaçanik	23	1	1 284	1 473	99	2 880
Hani i Elezit	98	-	868	514	38	1 518
Kamenicë	24	-	3 087	1 439	53	4 603
Klinë	93	-	250	752	-	1 095
Lipjan	70	2	805	1 031	233	2 141
Mitrovicë	518	236	7 947	5 733	467	14 901
Novo Bërdë	-	-	203	72	-	275
Obiliq	108	1	372	644	132	1 257
Pejë	142	-	2 494	2 742	215	5 593
Junik	-	-	404	453	456	1 313
Podujevë	791	2	3 292	2 453	390	6 928
Prishtinë	6 323	20	20 229	16 208	2 045	44 825
Prizren	969	1	7 999	8 367	854	18 190
Mamushë	-	-	-	-	-	-
Malishevë	4 975	1	26 932	27 382	3 750	63 040
Rahovec	87	-	342	388	51	868
Shtime	59	1	942	342	30	1 374
Skenderaj	5	-	1 500	1 396	166	3 067
Suharekë	230	2	4 637	3 341	402	8 612
Graçanicë	-	-	-	-	-	-
Viti	44	-	2 378	2 357	119	4 898
Vushtrri	12	1	179	689	62	943
Shtërrpcë	-	-	-	-	-	-
Pa adresë	-	-	-	-	-	-
Gjithsej	16 179	280	100 478	91 247	10 972	219 156

Tab. 36. Infeksionet seksualisht të transmetueshme

Diagnoza	Meshkuj	Femra	Gjithsej
Condyloma actuminata	54	43	97
Trichomonas vaginalis	-	-	-
Gardnerella	-	-	-
Chlamydia trachomatis	2	50	52
Molluscum Contagiosum	3	2	5
Mycoplasma hominis	-	-	-
Ureaplasma ureliticum	-	-	-
Neisseria Gonorrhoea	16	-	16
Genital herpes	5	1	6
Syphilis	1	1	2
Gjithsej	81	97	178

Tab. 37: Rastet e vdekjeve nga sëmundjet ngjitëse në Kosovë, 2022

Diagnoza	Vdekjet
COVID-19	211
Meningoencephalitis ac.& sëm.kronike	13
Meningoencephalitis purulenta	5
Sepsis (me diagnozë përcjellëse)	68
Bronchopneumonia, Insuf.renalis	20
Gastroenterocolitis(me diagnozë përcjellëse)	1
Cirroza me diagnoz përcjellëse	6
Insuficiencia respiratore a TBC pulmo	1
Infiltratio pulmonum, insuficiencia resp.kronike	20
Influenca A, Infiltratio pulm bill.	1
Meningitis ac.	1
Hepatit chronica B me diagnoza përcjellëse	1
Gj i t h s e j	348

Fig. 9: Rastet e vdekjeve nga sëmundjet ngjitëse në Kosovë, 2022

Tab. 38: Shkalla e përfshirjes me vaksinat e rregullta, Kosovë 2022

Diagnoza	Vdekjet
COVID-19	211
Meningoencephalitis ac.& sëm.kronike	13
Meningoencephalitis purulenta	5
Sepsis (me diagnozë përcjellëse)	68
Bronchopneumonia, Insuf.renalis	20
Gastroenterocolitis(me diagnozë përcjellëse)	1
Cirroza me diagnoz përcjellëse	6
Insuficienca respiratore a TBC pulmo	1
Infiltratio pulmonum, insuficienca resp.kronike	20
Influenca A, Infiltratio pulm bill.	1
Meningitis ac.	1
Hepatit chronica B me diagnoza përcjellëse	1
Gj i t h s e j	348

TË PREKURIT ME COVID-19, SHËRBIMET RRETH COVID-19

Tab. 39: Personeli i angazhur në QKUK për trajtim të pacientëve me COVID-19

Personeli	COVID 3	COVID 4	Pulmologji	Infektive	MIQ Covid	MSH
Mjek	54	14	35	24	28	-
Infermier	76	35	46	71	72	46
Staf mbeshtetës	12	6	8	8	6	14
Mjek në specializim	-	-	-	-	-	31
Gjithsej	142	55	89	103	106	91

Tab. 40: Personeli i angazhur në Spitalet e Përgjithshme për trajtim të pacientëve me COVID-19

Stafi	Spitali Prizren	Spitali Gjakovës	Spitali Pejë	Spitali Gjilan	Spitali Vushtri	Spitali Mitrovicë	Spitali Ferizaj	Ministria e Shëndetësisë
Mjek	123	57	61	68	13	30	98	-
Infermier	219	85	142	160	42	54	32	-
Staf mbeshtetës	30	16	28	26	10	14	13	24
Mjek në specializim	-	-	-	-	-	-	-	20
Gjithsej	372	158	231	254	65	98	143	44

Tab. 41: Të infektuarit me COVID-19 sipas komunave

Komuna	COVID-19
Deçan	2153
Dragash	710
Ferizaj	5251
Fushë Kosovë	5295
Gjakovë	5263
Gjilan	7443
Drenas	2145
Istog	1906
Kaçanik	941
Hani i Elezit	245
Kamenicë	2262
Klinë	2773
Lipjan	4162
Mitrovicë	5621
Novo Bërdë	120
Obiliq	2292
Pejë	8203
Junik	320
Podujevë	3474
Prishtinë	28370
Prizren	6718
Mamushë	32
Malishevë	1553
Rahovec	1483
Shtime	1410
Skenderja	2424
Suharekë	2104
Graçanicë	170
Viti	2166
Vushtrri	3521
Mitrovica e Veriut	-
Zubin Potok	11
Leposaviq	2
Shterrpcë	52
Partesh	15
Ranilluk	39
Zveqan	9
Klllokot	97
Pa adresë	-
Gj i t h s e j	110755

Tab. 42: Raste të konfirmuara me COVID-19 sipas moshës dhe gjinisë në Kosovë gjatë vitit 2022

Mosha ne vite	Numri
0-9	5302
10-19	14864
20-29	15957
30-39	18963
40-49	19085
50-59	16178
60-69	12336
70-79	6195
80+	1875
Gjithsej	110 755

Tab. 43: Numri i shtretërve në QKUK dhe Spitalet e Përgjithshme për trajtim të pacientëve me COVID-19

Spitalet	QKUK me klinikat ndihmëse (të improvizuara)	Spitali Prizren	Spitali Gjakovë	Spitali Pejë	Spitali Gjilan	Spitali Vushtri	Spitali Mitrovicë	Spitali Ferizaj	Gjithsej
Numri i shtretëve	445	283	135	166	130	28	51	70	1308

**INSTITUCIONET PRIVATE TË LICENCUARA, SIGURIMET SHENDETËSORE
PRIVATE, NUMRI I TË LËNDUARVE DHE TË VDEKURVE NË VENDIN E TYRE TË
PUNËS**

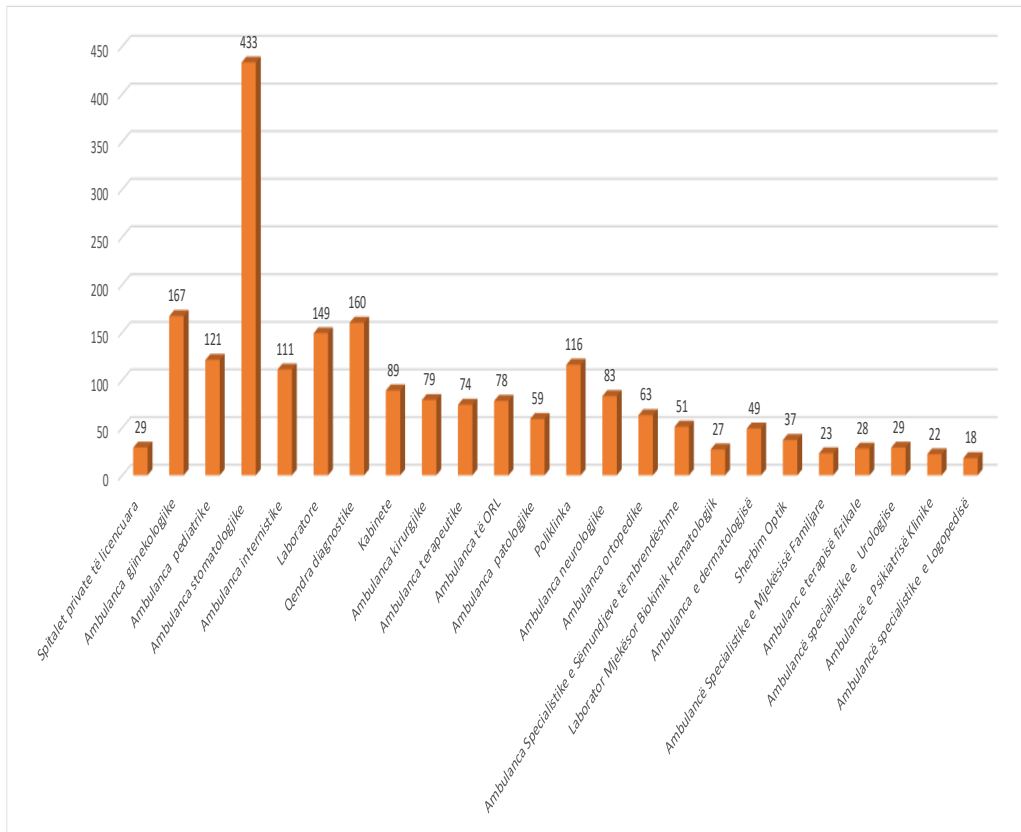
Tab. 44: Spitalet private, llojet e tyre, si dhe stafi

Lloji i spitalit	Nr. i spitaleve	Numri i mjekëve specialistëve	Nr. i infermierëve	Nr. i shtretërve
Spitalet e përgjithshme	5	117	252	155
Spitale speciale për oftalmologji	1	36	77	48
Spitale speciale për sëmundje kardiovaskulare	1	39	72	38
Spitale speciale për gjinekologji, infertilitet dhe endokrinologji	7	91	181	82
Spitale speciale për rehabilitim të përgjithshëm,	4	31	79	89
Spital special për urologji	2	19	42	51
Spitale speciale për ortopedi dhe terapi fizikale	4	29	69	59
Spitale speciale për kirurgji	5	84	115	112
Gj i t h s e j	29	446	887	634

Tab. 45: Institucionet private të licencuara në Republikën e Kosovës

Institucionet shëndetësore	Gjithsej
Spitalet private të licencuara	29
Ambulanca gjinekologjike	167
Ambulanca pediatrike	121
Ambulanca stomatologjike	433
Ambulanca internistike	111
Laboratoret	149
Qendra diagnostike	160
Kabinete	89
Ambulanca kirurgjike	79
Ambulanca terapeutike	74
Ambulanca të ORL	78
Ambulanca patologjike	59
Poliklinka	116
Ambulanca neurologjike	83
Ambulanca ortopedike	63
Ambulanca Specialistike e Sëmundjeve të mbrendëshme	51
Laborator Mjekësor Biokimik Hematologjik	27
Ambulanca e dermatologjisë	49
Sherbim Optik	37
Ambulancë Specialistike e Mjekësisë Familjare	23
Ambulanc e terapisë fizikale	28
Ambulancë specialistike e Urologjise	29
Ambulancë e Psikiatrisë Klinike	22
Ambulancë specialistike e Logopedisë	18
Gjithsej	2 095

Fig. 10: Institucionet private të licencuara në Republikën e Kosovës



Tab. 46: Sigurimet private në Kosovë

VITET	Primet e shkruara bruto nga sigurimi i "Aksidentit dhe shëndetit"	
	Numri i policave	Primet e shkruara në Euro
Viti 2016	162216	16,913,586
Viti 2017	188695	16,996,000
Viti 2018	214,475	19083203
Viti 2019	276,415	21085427
Viti 2020	146 820	16 897 211
Viti 2021	165 048	21 922 048
Viti 2022	292 430	28 350 689

Tab. 47: Numri i të lënduarëve dhe të vdekurve në vendin e punës

Vitet	Sipas spitaleve publike	
	Numri i të lënduarve në vendin e punës	Numri i të vdekurve në vendin e punës
Viti 2015	47	9
Viti 2016	62	9
Viti 2017	50	14
Viti 2018	125	23
Viti 2019	133	12
Viti 2020	160	11
Viti 2021	188	9
Viti 2022	394	15

Agjencia e Statistikave të Kosovës: Përshkrim i shkurtër

Agjencia e statistikave të Kosovës është institucion profesional i cili merret me grumbullimin, përpunimin dhe publikimin e të dhënave zyrtare të statistikave. Si i tillë vepron që nga viti 1948 i cili ka kaluar nëpër disa faza historike, i strukturuar sipas rregullimit shtetëror të asaj kohe.

Më 2 Gusht 1999, Agjencioni ka rifilluar punën e vet profesionale (pas 9 viteve të ndërprerjes të të gjitha serive statistikore në dëm të interesit të Kosovës), si institucion i pavarur në kuadër të Ministrisë së Administratës Publike. Që nga data 12.12.2011 ky Agjencion vepron në kuadër të Kryeministrisë së Kosovës. Agjencioni financohet nga Buxheti i Republikës së Kosovës por edhe nga donatorët për projekte të veçanta dhe për ndihmë teknike profesionale.

Agjencia e Statistikave të Kosovës vepron sipas Ligjit Nr. 04/L-036 i cili ka hyrë në fuqi me 12.12.2011 si dhe Ndryshim Plotësimin e Ligjit Nr. 06/L-058 i cili ka hyrë në fuqi me 17.01.2019. Programi i Statistikave Zyrtare, 2018/2022 është në implementim për zhvillimin e sistemit statistikor në korrelacion me Statistikat e Bashkësisë Evropiane (EUROSTAT-it).

Agjencia e statistikave të Kosovës ka këtë strukturë organizative: **Departamentet prodhuese; Departamenti i statistikave ekonomike dhe llogarive kombëtare, Departamenti i statistikave të bujqësisë dhe mjedisit, dhe Departamenti i statistikave sociale. Departamentet mbështetëse; Departamenti i metodologjisë dhe teknologjisë informative, Departamenti për politika, planifikim, koordinim dhe komunikim, Departamenti i Regjistrimit dhe Anketimit si dhe Departamenti i administratës. Në kuadër të Agjencionit veprojnë edhe; Zyrat Rajonale; Gjakovë, Gjiilan, Mitrovicë, Pejë, Prizren, Prishtinë, dhe Ferizaj.**

Të punësuar janë gjithsej 156 punëtorë, prej tyre, 115 në seli të Agjencionit, gjersa në Zyrat Rajonale, 41 Agjencioni ka këtë strukturë kualifikuese, 123 me shkollim universitar, 15 me shkollim të lartë, ndërsa 18 me shkollim të mesëm.

Kemi bashkëpunim profesional dhe teknik me të gjitha Ministrinë e Qeverisë së Kosovës, sidomos me Ministrin e Ekonomisë dhe Financave, Bankën Qendrore të Kosovës, me institucionet ndërkombëtare, EUROSTAT-in, Fondin Monetar Ndërkombëtare, Bankën Botërore, SIDA e Suedisë, DFID, UNFPA, UNDP, UNICEF, dhe me statistikave të shteteve në rajon.

Agjencia e Statistikave të Kosovës mbulon gati krejtësisht territorin e Republikës së Kosovës, duke u organizuar në strukturimin e qarqeve statistikore dhe njërive raportuese si njësi bazë dhe të vetme në shkallë vendi nga të cilat merr informatat e dorës së parë. Te gjitha anketat e zhvilluara në terren përdorin shtrirjen e mostrës në këto qarqe statistikore por edhe metodologjinë sipas rekomandimeve ndërkombëtare. Gjatë grumbullimit të të dhënave statistikore dhe raporteve nga njësitë raportuese angazhohen; profesionistë, teknikë, administratorë, civilë të zyrave të vendit, regjistruar terreni nga Zyrat Rajonale etj.

Në vitin 2011 është realizuar me sukses projekti i Regjistrimit të Popullsisë Ekonomike Familjar dhe Banesave, ndërsa në vitin 2014 është realizuar po ashtu me sukses Regjistrimi i Bujqësisë. Rezultatet e fituara nga këto regjistrime do të kenë një rol të rëndësishëm për hartimin e Politikave zhvillimore.

Misioni i Agjencionit; të përmbush nevojat e shfrytëzuesve me të dhëna statistikore kualitative, objektive, në kohë dhe hapësirë në mënyrë që shfrytëzuesit të kenë bazë të besueshme që të bëjnë analiza të rregullta në interes të planifikimit dhe zhvillimit gjatë hartimit të projekteve në shkallë vendbanimi, komune dhe vendi. Të përkrah institucionet qeveritare, institutet, shkencën, akademinë, bizneset si dhe hulumtuesit e pavarur etj. në mënyrë që t'u sigurojë informata të duhura për vendim-marrësit si dhe përdoruesit tjerë në Kosovë.

Adresa:

AGJENCIA E STATISTIKAVE TË KOSOVËS

Rr. "Zenel Salihu", nr. 4, 10000 Prishtinë

Telefoni:

+383 (0) 38 200 31 129

Kryeshefi Ekzekutiv:

+383 (0) 38 200 31 112

Fax:

+383 (0) 38 235 033

E-mail:

infoask@rks-gov.net

Ueb-faqe:

<http://ask.rks-gov.net>