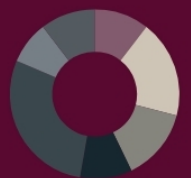

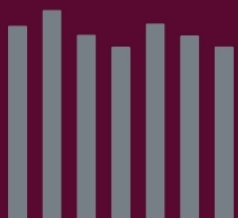
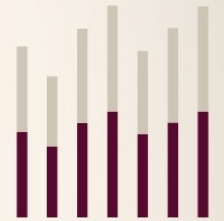
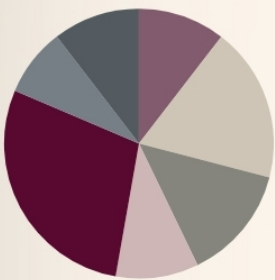




# REGJISTRIMI I POPULLSISË, EKONOMIVE FAMILJARE DHE BANESAVE NË KOSOVË

# 2024

## TË DHËNAT E PARA FINALE



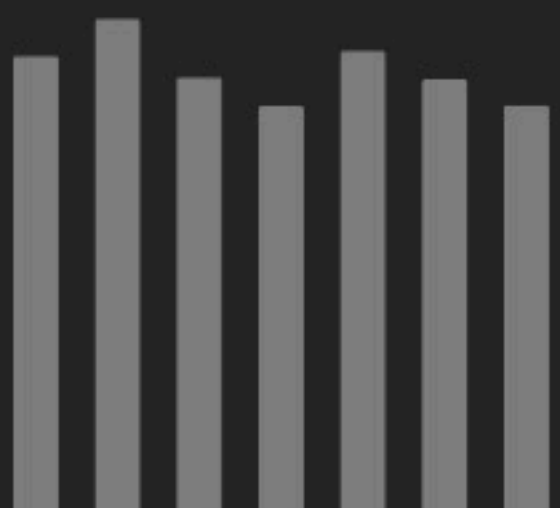
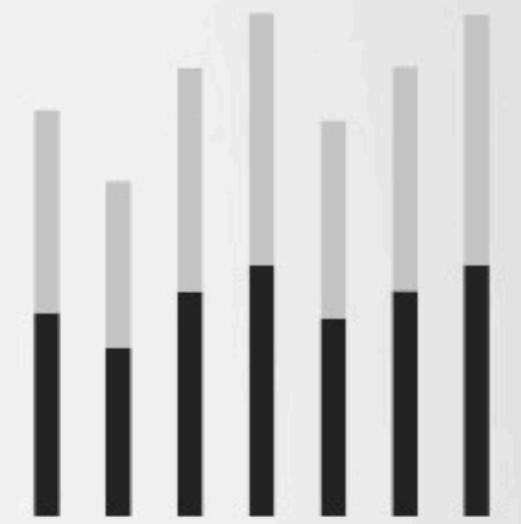
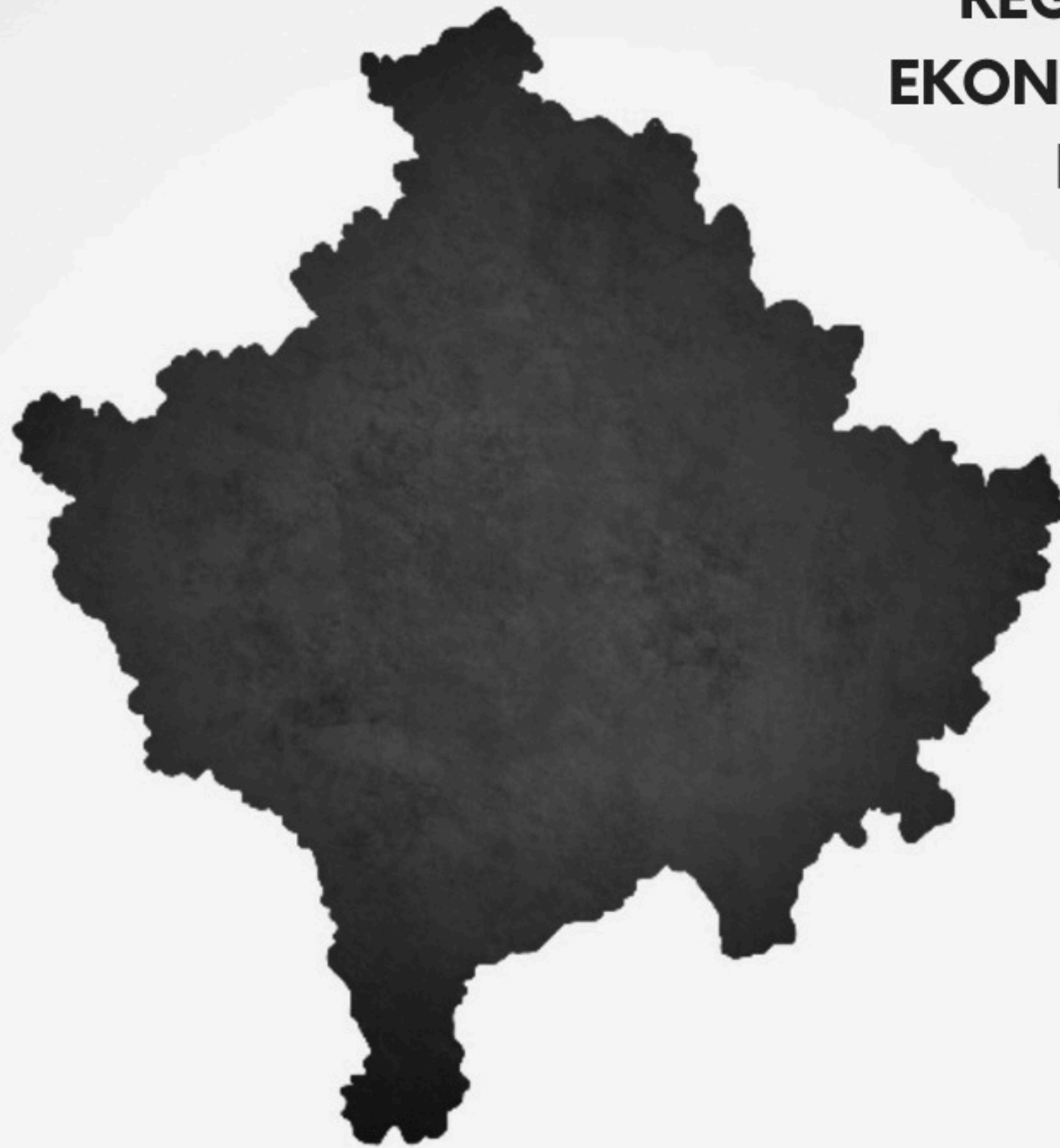




# REGJISTRIMI I POPULLSISË, EKONOMIVE FAMILJARE DHE BANESAVE NË KOSOVË

# 2024

## TË DHËNAT E PARA FINALE



Botues: Agjencioni i Statistikës së Kosovës (ASK)  
Data e botimit: Dhjetor/2024  
© Agjencioni i Statistikës së Kosovës  
Riprodhimi autorizohet nëse tregohet burimi.  
Informata të shumta janë në dispozicion në internet,  
ku mund të qasenë përmes ueb-faqes së ASK-së:  
<http://ask.rks-gov.net>

# PËRMBAJTJA

Faqe

<b>Hyrje</b> .....	<b>5</b>
<b>REZULTATET PËRFUNDIMTARE</b> .....	<b>5</b>
<b>FJALOR I TERMAVE</b> .....	<b>6</b>
<b>KAPITULLI 1</b> .....	<b>17</b>
<b>INFORMACION I PËRGJITHSHËM</b> .....	<b>17</b>
<b>RRETH REGJISTRIMIT TË POPULLSISË</b> .....	<b>17</b>
Objektivat e Regjistrimit .....	<b>18</b>
<b>KAPITULLI 2</b> .....	<b>32</b>
<b>TABELAT PËRMBLEDHËSE</b> .....	<b>32</b>
Tab. 2.1 – Popullsia rezidente dhe ekonomitë familjare.....	<b>32</b>
Tab. 2.2 – Arsimimi.....	<b>33</b>
Tab. 2.3 – Ndërtesat dhe Banesat.....	<b>34</b>
Tab. 2.4 – Popullsia sipas gjinisë dhe vitit të regjistrimit .....	<b>34</b>
Tab. 2.5 – Popullsia sipas grupmoshës dhe vitit të regjistrimit.....	<b>35</b>
Tab. 2.6 – Treguesit e strukturës së moshës sipas vitit të regjistrimit.....	<b>35</b>
<b>KAPITULLI 3</b> .....	<b>36</b>
<b>POPULLSIA, EKONOMITË FAMILJARE DHE NJËSITË E BANIMIT</b> .....	<b>36</b>
Tab. 3.1 – Popullsia rezidente në Kosovë sipas gjinisë dhe moshës së vetme.....	<b>36</b>
Tab. 3.2 – Popullsia sipas grupmoshave, gjinisë dhe tipit të vendbanimit (urbane/rurale) .....	<b>39</b>
Tab. 3.3 – Popullsia rezidente e moshës 15 vjeç e mbi sipas gjinisë, tipit të vendbanimit (urbane/rurale) dhe statusit martesor .....	<b>41</b>
Tab. 3.4 – Popullsia rezidente e moshës 15 vjeç e mbi sipas statusit martesor, gjinisë dhe grupmoshës .....	<b>42</b>
Tab. 3.5 – Popullsia rezidente sipas përkatësisë etnike, gjinisë dhe grupmoshës .....	<b>44</b>
Tab. 3.6 – Popullsia rezidente sipas religjionit, gjinisë dhe grupmoshës .....	<b>46</b>
Tab. 3.7 – Popullsia rezidente sipas gjuhës amtare, gjinisë dhe moshës.....	<b>48</b>
Tab. 3.8 – Ekonomitë Familjare private në banesa të zakonshme sipas tipit të vendbanimit (urbane/rurale), posedimit të paisjeve .....	<b>50</b>
Tab. 3.9 – Popullsia rezidente me vështirësi afatgjate, sipas moshës, shkallës së vështirësisë në kryerjen e aktiviteteve ditore .....	<b>51</b>

Tab. 3.9a - Përqindja e popullsinë me vështirësi ( pak, shumë dhe nuk mundet fare) në raport me popullsinë totale.....	52
Tab. 3.10 – Njësitë e banimit të shfrytëzuara sipas statusit të banimit dhe tipit të njësisë së banimit .....	52
Tab. 3.11 – Njësitë e banimit të shfrytëzuara sipas pronësisë së banimit dhe tipit të njësisë së banimit.....	52
Tab. 3.12 - Dëmet nga lufta 1998/1999 në Ekonomitë Familjare në nivel vendi .....	53
<b>KAPITULLI 4.....</b>	<b>54</b>
<b>POPULLSIA, EKONOMITË FAMILJARE NË KOMUNAT E KOSOVËS .....</b>	<b>54</b>
Tab. 4.1 – Popullsia rezidente sipas gjinisë dhe grupmoshave në komunat e Kosovës .....	54
Tab. 4.2 - Popullsia sipas statusit martesor, gjinisë dhe komunës .....	60
Tab. 4.3 – Popullsia sipas vendbanimit të parë rezident dhe vendbanimit aktual sipas gjinisë dhe komunës.....	63
Tab. 4.4 - Popullsia sipas përkatësisë etnike, gjinisë dhe komunës.....	66
Tab. 4.5 - Popullsia sipas religjionit, gjinisë dhe komunës.....	69
Tab. 4.6 - Popullsia sipas gjuhës amtare, gjinisë dhe komunës .....	72
Tab. 4.7 - Popullsia 5 deri 29 vjeç që aktualisht vijon shkollimin sipas nivelit, gjinisë dhe komunës ..	75
Tab. 4.8 – Popullsia e moshës 10 vjeçe e mbi sipas nivelit të arsimimit më të lartë të përfunduar, gjinisë dhe komunës.....	78
Tab. 4.9 – Ekonomitë Familjare sipas numrit të anëtarëve dhe komunës.....	81
Tab. 4.10 – Numri i ndërtesave me së paku një banesë të shfrytëzuar të zakonshme, numri mesatar i banesave për ndërtesë, numri i banesave të zakonshme, numri i banesave të zbrazëta, sipas komunës .....	82
Tab. 4.11 – Banesat sipas statusit të banimit dhe komunës.....	83
Tab. 4.12 – Ekonomitë Familjare private sipas statusit të banimit të ekonomisë familjare dhe komunës .....	84
Tab. 4.13 – Ndërtesat e banuara të zakonshme sipas periudhës së ndërtimit të ndërtesës dhe komunës .....	85
<b>KAPITULLI 5.....</b>	<b>86</b>
<b>POPULLSIA, SIPAS REGJISTRIMIT TË POPULLSISË DHE VLERËSIMI NË KATËR KOMUNAT VERIORE .....</b>	<b>86</b>
Tab. 5.1 - Popullsia sipas përkatësisë etnike, gjinisë dhe komunës sipas regjistrimit të popullsisë dhe vlerësimi në katër komunat veriore .....	87
Tab. 5.2 - Popullsia sipas religjionit, gjinisë dhe komunës sipas regjistrimit të popullsisë dhe vlerësimi në katër komunat veriore.....	90



Tab. 5.3 - Popullsia sipas gjuhës amtare, gjinisë dhe komunës sipas regjistrimit të popullsisë dhe vlerësimi në katër komunat veriore.....	93
<b>SHTOJCA 1.....</b>	<b>96</b>
<b>HARTAT TEMATIKE.....</b>	<b>96</b>
Fig. 1- Popullsia sipas grupmoshës në Kosovë .....	96
Fig. 2 - Popullsia sipas raportit gjinor në Kosovë .....	97
Fig. 3 - Popullsia urbane në Kosovë.....	98
Fig. 4 – Dendësia e popullsisë në Kosovë .....	99
Fig. 5 – Dendësia e popullsisë në Kosovë sipas grid-it.....	100

# Hyrje

## REZULTATET PËRFUNDIMTARE

### të dala nga regjistrimi i popullsisë 2024

Të nderuar qytetarë, bashkëpunëtorë dhe partnerë institucionalë,

Prezantimi i të dhënave të para finale nga Regjistrimi i Popullsisë, Ekonomive Familjare dhe Banesave në Kosovë 2024, vetëm disa muaj pas përfundimit të tij, është një ngjarje e rëndësishme jo vetëm për institucionin tonë, por edhe për të gjithë përdoruesit e të dhënave, si në nivel kombëtar ashtu edhe në atë ndërkombëtar.

Ky proces, i organizuar sipas standardeve më të avancuara teknologjike dhe metodologjike, shënon një hap të rëndësishëm drejt ofrimit të të dhënave të plota për fusha të ndryshme, të cilat do të ndihmojnë në planifikimin më të mirë socio-ekonomik dhe strategjik të vendit tonë.

Regjistrimi i popullsisë ishte një aktivitet jetik për të siguruar të dhëna të sakta mbi numrin dhe karakteristikat demografike, sociale dhe ekonomike të popullsisë sonë. Të dhënat do të ofrojnë një pamje të përditësuar mbi kushtet e jetesës dhe infrastrukturën banesore, duke krijuar një bazë të fuqishme për vendimmarrje të informuar dhe për politika publike të bazuara në evidenca.

Për herë të parë në historinë e regjistrimeve në Kosovë, ky proces u realizua plotësisht në format digjital, duke reduktuar gabimet, përmirësuar shpejtësinë e përpunimit dhe publikimit, si dhe duke garantuar cilësi më të lartë të të dhënave të mbledhura. Momenti i referencës për këtë regjistrim ishte mesnata e datës 4-5 prill 2024, duke mundësuar një "fotografi" të plotë të realitetit demografik dhe ekonomik të vendit tonë.

Respektimi i kriterëve dhe definicioneve standarde ndërkombëtare siguron përputhjen e të dhënave të Kosovës me praktikën më të mira globale, duke forcuar pozitën tonë në arenën ndërkombëtare.

Rezultatet e regjistrimit do të jenë një udhërrëfyes i çmuar për hartimin e politikave zhvillimore, alokimin e burimeve publike dhe avancimin e planeve strategjike në nivel lokal dhe kombëtar. Ato do të ndihmojnë gjithashtu në përmirësimin e statistikave dhe do të ofrojnë një bazë të freskët për hulumtime të tjera.

Falë punës së palodhshme të ekipit tonë, bashkëpunimit me institucionet kombëtare dhe ndërkombëtare, si dhe pjesëmarrjes aktive të qytetarëve tanë, ne ia dolëm të realizojmë me sukses këtë projekt madhor. Ju falënderojmë për besimin dhe angazhimin tuaj në një proces që pasqyron realitetin e gjithë shoqërisë së Kosovës.

Duke shprehur mirënjohjen time për të gjithë ata që kontribuan në këtë proces, ju ftoj të përdorni të dhënat e regjistrimit si një burim të besueshëm dhe frytdhënës për të ndërtuar një Kosovë të drejtë dhe të zhvilluar.

Dhjetor, 2024

U.d. i Kryeshefit Ekzekutiv të ASK-së  
Avni Kastrati



# FJALOR I TERMAVE

## Përkufizimet kryesore të temave - variablat e përgjithshme

### **Regjistrimi**

Regjistrimi është procesi zyrtar i numërimit që kryhet nga një shtet në një kohë të caktuar për të gjithë popullsinë (personat), duke mbledhur të dhëna demografike, ekonomike, sociale, arsimore, bujqësore dhe informata të tjera për secilin individ. Regjistrimi në Kosovë është realizuar përmes intervistave ballë për ballë (*face-to-face*), ku të dhënat janë mbledhur për çdo ekonomi familjare/individ.

### **Popullsia rezidente**

Popullsia rezidente përfshin të gjithë individët që kanë vendbanimin e zakonshëm në territorin e një vendi dhe qëndrojnë ose kanë qëndruar për të paktën 12 muaj, ose që kanë qëllim të qëndrojnë për një periudhë të tillë.

### **Popullsia jo-rezidente**

Popullsia jo-rezidente përfshin individët që kanë vendbanim të zakonshëm jashtë Kosovës, por që ndodhen përkohësisht brenda territorit të saj për qëllime si puna, studimet, turizmi ose vizitat familjare. Sipas standardeve ndërkombëtare, këta persona nuk përfshihen në statistikat e popullsisë rezidente të Kosovës, por mund të regjistrohen për qëllime statistikore të veçanta, si vlerësimi i flukseve të migrimit, analizat ekonomike dhe studimet mbi shërbimet publike të ofruara për këtë kategori.

### **Ekonomia familjare**

Ekonomia familjare nënkupton individin, bashkësinë familjare ose një bashkësi tjetër personash (individësh), të cilët jetojnë së bashku dhe janë të vendosur plotësisht ose pjesërisht në një njësi banesore, si dhe furnizohen me gjëra ushqimore dhe gjëra të tjera esenciale për jetesë. Anëtarët e këtij grupi mund të bashkojnë të ardhurat e tyre në një masë më të madhe ose më të vogël.

### **Ekonomia familjare institucionale-kolektive**

Ekonomia institucionale përfshin personat të cilët kanë nevojë për strehë dhe ekzistencë, e cila u sigurohet nga një institucion. Institucioni nënkuptohet të jetë një organ ligjor për qëllime të banimit afatgjatë, që ofron shërbime për një grup personash. Këto institucione zakonisht kanë pajisje të përbashkëta që ndahen nga banorët (si banjat, dhomat e ndejës, dhomat e ngrënies, dhomat e fjetjes, etj.).

Ekonomitë familjare institucionale janë grupuar në kategoritë vijuese:

- Vendbanime/konvikte për studentë
- Spitale dhe sanatoriume
- Shtëpi përkujdesi
- Objekte për persona me aftësi të kufizuara
- Institucione psikiatrike
- Shtëpi për të moshuar
- Shtëpi për fëmijë dhe jetimore
- Kazerma ushtarake dhe policore
- Burgje dhe shtëpi korrektimi
- Manastire
- Shtëpi për punëtorë
- Kampe refugjatësh

- Të tjerë (përfshirë objektet e strehimit të asistuar dhe institucionet e mirëqenies).

Ekonomitë familjare institucionale zakonisht gjenden brenda kuarteve të banimit kolektiv.

### **Familja**

Familja përkufizohet si dy ose më shumë persona, të cilët jetojnë në të njëjtën ekonomi familjare dhe që janë të lidhur si burrë dhe grua (ose partnerë që bashkëjetojnë) me ose pa fëmijë, ose prind me një fëmijë. Prandaj, koncepti i familjes përfshin:

- Një çift pa fëmijë;
- Një çift me një ose më shumë fëmijë të pamartuar;
- Një prind i vetëm me një ose më shumë fëmijë të pamartuar.

### **Ndërtesë**

Ndërtesë është çdo strukturë e pavarur që përmban një ose më shumë banesa, dhoma ose hapësira të tjera, që është e mbuluar me kulm dhe e mbyllur me mure, ose e ndarë me mure të brendshme, të cilat shtrihen prej themeleve deri në kulm. Ndërtesat mund të jenë të destinuara për qëllime banimi, bujqësore, komerciale, industriale, kulturore ose për ofrimin e shërbimeve të tjera.

### **Urbane**

Zonë e urbanizuar gjeografike e definuar në nivel vendbanimi, e cila karakterizohet me densitet më të lartë të popullsisë krahasuar me zonat përreth. Në regjistrimin e popullsisë në Kosovë, një zonë përkufizohet si urbane përmes vendimit administrativ të komunës përkatëse.

### **Rurale**

Zonë gjeografike jo e urbanizuar, e përkufizuar në nivel vendbanimi, që karakterizohet me densitet më të ulët të popullsisë. Zakonisht, shumica e tokës në këto zona shfrytëzohet për bujqësi, krahasuar me zonat përreth. Në regjistrimin e popullsisë në Kosovë, një zonë përkufizohet si rurale përmes vendimit administrativ të komunës përkatëse.

### **Popullsia e moshës 1 vjeç e më lart**

Përfshin të gjithë individët që kishin mbushur moshën 1 vjeç në datën e regjistrimit (më shumë se 365 ditë).

### **Popullsia e moshës 15 vjeç e më lart**

Përfshin të gjithë individët që kishin mbushur moshën 15 vjeç në datën e regjistrimit.

## Karakteristikat kryesore të ndërtesave

### **Ndërtesë banimi**

Ndërtesë e dizajnuar ose dedikuar për banim.

### **Shtëpi e veçuar e ndarë në vete**

Shtëpi individuale që nuk është e ngjitur me asnjë objekt tjetër.

### **Shtëpi gjysmë e ndarë**

Dy banesa të cilat janë të bashkuara me një mur të përbashkët.

### **Rresht apo varg shtëpish**

Ndërtesë që përbëhet nga tre ose më shumë banesa në varg, ku secila prej tyre ka dalje të veçantë. Ndërtesë apo blloqe apartamentesh, janë bllok i banesave, të cilat kanë tre ose më shumë banesa, të cilat kanë dalje të përbashkët;

### **Ndërtesë që nuk është për banim**

Ndërtesë e cila, nga dukja e jashtme, nuk është destinuar për banim dhe përbëhet vetëm ose kryesisht nga njësi të përdorura për qëllime bujqësore, komerciale ose për ofrimin e shërbimeve si xhami, kishë, fabrikë, etj.

### **Numri i kateve të ndërtesës**

Numri i kateve numërohet duke filluar nga kati përdhes e lart, duke përfshirë edhe katin përdhes (i cili llogaritet si kati numër një).

### **Viti i ndërtimit të ndërtesës**

Viti i ndërtimit të ndërtesës konsiderohet viti i përfundimit të saj ose viti kur ndërtesa ka pësuar ndryshime të mëdha ndërtimore. Për një banesë të përfunduar që ndodhet në një ndërtesë të papërfunduar, shënohet viti i përfundimit të ndërtimit të banesës.

## Karakteristikat kryesore të banesave/njësive të banimit

### **Kuarti i banimit kolektiv (banesë kolektive)**

Kuart i banimit kolektiv është një ose më shumë ndërtesa të projektuara për t'u banuar nga një grup individësh ose nga disa ekonomi familjare dhe që përdoren si vendbanim i zakonshëm nga së paku një person në kohën e regjistrimit. Kuartet e banimit kolektiv përfshijnë:

- (a) Hotelet;
- (b) Institucionet;
- (c) Kampet.

### **Banesa e zakonshme**

Banesa e zakonshme përkufizohet si një dhomë ose tërësi dhomash me pjesët përcjellëse të tyre (p.sh., paradhoma, korridore, etj.) në një ndërtesë të përhershme ose strukturë të ndarë e cila është planifikuar (ose shndërruar) për banim të përhershëm. Banesa duhet të jetë: E rrethuar me mure dhe e mbuluar me kulm; të ketë qasje direkte nga një rrugë, shkallë

publike/komunale, shteg, galeri ose tokë (d.m.th., ku shfrytëzuesit mund të hyjnë dhe të dalin pa kaluar nëpër dhomat ose shtëpitë e ndonjë ekonomie tjetër familjare).

### **Njësitë e tjera banesore**

Njësitë e tjera banesore përfshijnë njësi që janë:

- Të lëvizshme (p.sh., tenda ose dhoma rimorkio);
- Gjysmë të përhershme (p.sh., kabina ose kasolle);
- Të improvizuara (p.sh., streha ose baraka);
- Nuk janë të destinuara për banim (p.sh., garazhe, shitore, strehime natyrore), por që në kohën e regjistrimit përdoren si banim i zakonshëm nga një ose më shumë persona.

### **Të pastrehët**

Persona që flenë rrugëve dhe nuk kanë banim të përhershëm, si dhe që zakonisht janë në lëvizje.

### **Banesa të banuara (statusi i shfrytëzimit të banesës/shtëpisë)**

Për secilën ekonomi familjare që jeton në një banesë, duhet të përcaktohet statusi i shfrytëzimit të njësisë banesore.

### **E shfrytëzuar nga banorë që nuk përfshihen në regjistrim**

Banesa është e banuar nga persona që nuk përfshihen në regjistrimin e popullsisë, si personeli diplomatik, personeli i huaj ushtarak dhe EULEX-i.

### **E shfrytëzuar për qëllime të përkohshme ose përdorim dytësor**

Banesa shfrytëzohet për qëllime të përkohshme ose si banesë dytësore (p.sh. punë sezonale, pushime etj.).

### **Banesë e dedikuar për qëllime biznesi**

Banesat që gjatë kohës së regjistrimit janë të shfrytëzuara për qëllime biznesore, si avokaturë, ordinancë mjekësore etj.

### **Banesë e pabanuar**

Banesat që gjatë kohës së regjistrimit janë të përshtatshme për banim, por janë të pabanuara, të lira ose të dedikuara për shitje, qira, prishje apo të blera nga persona që kanë vendbanim diku tjetër.

### **Banesë/shtëpi e ndarë, e shfrytëzuar nga e njëjta ekonomi familjare**

Banesat ose shtëpitë që janë të ndara, por të shfrytëzuara nga e njëjta ekonomi familjare.

### **Banesë/shtëpi e pabanuar (jashtë vendit)**

Banesat ose shtëpitë ku ekonomia familjare jeton jashtë vendit.

### **Numri i ekonomive familjare në njësinë banesore**

Numri i ekonomive familjare që jetojnë në një njësi banesore.

### **Numri i personave me vendbanim të zakonshëm në njësinë banesore**

Numri i personave që kanë vendbanim të zakonshëm në këtë njësi banesore.

## **Numri i dhomave në dispozicion duke përfshirë edhe dhomat për qëllime biznesi ose profesionale**

### **Dhoma**

Një dhomë është njësi hapësinore e banesës për banim, e ndarë nga dhomat e tjera me mure të qëndrueshme (nga dyshemeja në tavan ose kulm), me një lartësi minimale prej 2 m dhe madhësi të mjaftueshme për të zënë një shtrat për të rritur (së paku 4 metra katrorë). Në numrin e përgjithshëm të dhomave përfshihen:

- Dhomat e zakonshme të fjetjes dhe të ndejës;
- Bodrumet e banueshme dhe nënçatitë;
- Kuzhinat dhe hapësirat e tjera të ndara, që shfrytëzohen për banim.

### **Nuk përfshihen:**

- Kuzhinat më të vogla se 4 m<sup>2</sup> (aneksi i kuzhinës);
- Verandat, dhomat e pajisjeve (p.sh. dhomat e bojlerëve dhe të larjes së rrobave);
- Paradhomat dhe banjat apo tualetet (edhe nëse janë më të mëdha se 4 m<sup>2</sup>).

Dhomat e ndara nga banesa, por që janë në funksion të saj dhe shfrytëzohen nga ekonomia familjare, konsiderohen si pjesë e banesës.

### **Dhoma për qëllime biznesi ose profesionale**

Dhomat që janë pjesë e banesës, por përdoren kryesisht për qëllime biznesi, si dyqane, zyra apo punishte.

**Sistemi kryesor i furnizimit me ujë në njësinë e banesës** është dallimi ndërmjet banesave të cilat kanë ose që nuk kanë sistem të furnizimit me ujë përmes sistemit të ujësjellësit.

### **Sistemi i furnizimit me ujë nga një shërbim publik**

Furnizimi me ujë bëhet përmes gypave (uji nga rubineti) dhe shpërndahet nga ofruesi publik i shërbimit (shembull i kësaj është sistemi i ujësjellësit komunal).

### **Sistemi i furnizimit me ujë nga shërbimet tjera**

Furnizimi me ujë bëhet përmes gypave (uji nga rubineti) por nuk shpërndahet sipas skemës së shërbimit publik. Kjo ndodhë në rastet kur uji silltet në shtëpi përmes pompave prej ndonjë pusi/bunar (veçanërisht në zonat rurale, hidrofor) ose prej ndonjë ujëvare natyrore/ rënie e lirë (veçanërisht në zonat malore).

### **Sistemi i furnizimit me ujë brenda ndërtesës, por jashtë njësisë së banesës**

Kjo ndodhë në rastet kur furnizimi me ujë ekziston në ndërtesë, por jo edhe në njësinë banesore. Furnizimi me ujë mund të jetë i përbashkët për disa banesa brenda ndërtesës.

### **Sistemi i furnizimit me ujë jashtë ndërtesës**

Qasja në ujë ekziston vetëm jashtë ndërtesës.

### **Nuk ka sistem të furnizimit me ujë**

Nuk ka fare sistem të furnizimit me ujë (as në njësinë banesore e as jashtë ndërtesës).

### **Shkarkimi i ujërave të zeza nëpërmjet kanalizimit të lidhur me sistemin publik**

Ekonomitë familjare të cilat në banesë kanë shkarkim të ujërave të zeza përmes kanalizimit të lidhur me sistem publik.

### **Shkarkimi i ujërave të zeza nëpërmjet kanalizimit të lidhur me sistemin privat**

Ekonomitë familjare të cilat në banesë kanë shkarkim të ujërave të zeza përmes kanalizimit të lidhur me sistem privat.

### **Të gjitha mënyrat e tjera (p.sh. kanal, gropë septike, lumë etj.)**

Rastet kur shkarkimi i ujërave të zeza nuk bëhet nëpërmjet sistemit të kanalizimit, por në kanale, gropa septike, lumenj etj.

**Nuk ka sistem kanalizimi.** Njësia banesore nuk ka fare sistem për shkarkimin e ujërave të zeza.

### **Tualet me shpëlarje brenda njësisë së banesës**

Njësia banesore posedon tualet me shpëlarje brenda njësisë së banesës.

### **Tualet me shpëlarje jashtë njësisë së banimit por brenda ndërtesës**

Ka tualet me shpëlarje brenda ndërtesës por jashtë njësisë së banimit.

### **Tualet me shpëlarje jashtë ndërtesës**

Qasja në tualet me shpëlarje ka vetëm jashtë ndërtesës.

### **Nuk ka tualet me shpëlarje**

Nuk ka tualet me shpëlarje (veçanërisht në zonat rurale) dhe mund të përdoren një lloj tjetër tualetesh (të ashtuquajturat 'nevojtores').

### **Me dush apo vaskë të fiksuar**

Banesat që kanë të paktën një dush ose vaskë të fiksuar.

### **Pa dush apo vaskë të fiksuar**

Banesat ku mungon dushi ose vaska e fiksuar.

### **Kuzhina**

Definohet si një dhomë (ose pjesë e një dhome) me së paku 4 m<sup>2</sup>, e projektuar dhe pajisur për përgatitjen e ushqimeve kryesore, pavarësisht nëse përdoret edhe për ngrënie, fjetje ose banim.

### **Aneks kuzhine**

Kuzhinë më e vogël se 4 m<sup>2</sup>.

### **Pajisjet e gatimit të vendosura në dhomë tjetër**

Pajisjet për përgatitjen e ushqimit ndodhen në një dhomë tjetër brenda njësisë banesore.

### **Pa kuzhinë, aneks kuzhine ose pajisje për gatim**

Në banesë nuk ka as kuzhinë, as aneks kuzhine dhe as pajisje të tjera për gatim.

### **Ngrohja qendrore nga sistemi i ngrohjes publike.**

Ngrohja qendrore sigurohet përmes një sistemi publik (ngrohtore).

### **Ngrohja qendrore nga sistemi i instaluar brenda ndërtesës ose njësisë banesore.**

Ngrohja qendrore sigurohet përmes pajisjeve të instaluara privatisht në ndërtesë ose në vetë njësinë banesore.

### **Stufa**

Aparat i lëvizshëm ose i fiksuar që përdoret për ngrohje ose gatim.



## **Oxhaku/Kamini**

Strukturë e hapur në dhomë, zakonisht në mur, e përdorur për ndezjen e zjarrit.

**Ngrohëse elektrike e lëvizshme.** Aparat elektrik i lëvizshëm që përdoret për ngrohje.

**Të tjera.** Për shembull, sistemi i ngrohjes solare.

## **Pa ngrohje**

Banesat që nuk kanë asnjë lloj sistemi ngrohjeje.

## **Lloji kryesor i energjisë që përdoret për ngrohje**

I referohet llojit të energjisë që përdoret më shpesh nga ekonomia familjare për ngrohjen e njësisë banesore. Nëse përdoren disa lloje të energjisë, shënohet ai që përdoret më shumë.

## **Struktura/Përbërja e Ekonomive Familjare**

### **Anëtar i ekonomisë familjare**

Çdo person që ka banim të zakonshëm në një ekonomi familjare.

### **Ekonomia familjare me një anëtar**

Ekonomi familjare që përbëhet nga një person i vetëm, i cili:

- jeton i vetëm në një njësi banesore, ose
- banon si qiraxhi në një dhomë të ndarë të njësisë banesore, por nuk bashkohet me asnjë banues tjetër për të formuar një ekonomi familjare me më shumë persona.

### **Ekonomia familjare shumë anëtarëshe**

Grup prej dy ose më shumë personash, të cilët mund të jenë ose jo të afërt me njëri-tjetrin dhe që jetojnë së bashku për të shfrytëzuar plotësisht ose pjesërisht një njësi banesore. Ata sigurojnë së bashku ushqim dhe gjëra të tjera të nevojshme për jetesë, ndërsa mund të bashkojnë të ardhurat në shkallë më të madhe apo më të vogël.

### **Ekonomia familjare pa asnjë familje**

Ekonomi familjare ku:

- jeton një person i vetëm, ose
- banesa ndahet vetëm me persona të paafërt sipas përkufizimit të regjistrimit (p.sh., bashkëbanuesit, partnerët e pamartuar, vëllezërit etj.).

### **Ekonomia familjare me një familje**

Ekonomi familjare e përbërë vetëm nga një familje.

## **Familjet sipas përbërjes**

### **Familje me burrë-grua, partnerë me kurorë**

Familje që përfshin të paktën një çift të ligjshëm burrë-grua, me ose pa fëmijë.

### **Familje me burrë-grua, partnerë pa kurorë**

Familje që përfshin të paktën një çift joformal burrë-grua (bashkim i palegalizuar), me ose pa fëmijë.

### **Familje me baba të vetëm**

Familje e përbërë nga një prind mashkull, pa partner, me të paktën një fëmijë të pamartuar.

### **Familje me nënë të vetme**

Familje e përbërë nga një prind femër, pa partner, me të paktën një fëmijë të pamartuar.

### **Familjet sipas fëmijëve**

#### **Familjet pa fëmijë që banojnë me ta**

Çifti burrë-grua (me ose pa bashkim të legalizuar) që jetojnë pa asnjë fëmijë të tyre.

#### **Familjet me të paktën një fëmijë nën 25 vjeç**

Çifti burrë-grua (me ose pa bashkim të legalizuar) që jetojnë me të paktën një fëmijë të tyre nën moshën 25 vjeç.

#### **Me fëmijën më të vogël të moshës 25 vjeç e më lart**

Çifti burrë-grua (me ose pa bashkim të legalizuar) që jetojnë me të paktën një fëmijë të tyre, ku më i riu prej tyre është 25 vjeç ose më i madh.

### **Kryefamiljari**

Kryefamiljari është personi referues në një ekonomi familjare. Lidhjet e të gjithë anëtarëve të tjerë të ekonomisë familjare përcaktohen në raport me këtë person. Për shembull, nëse kryefamiljari është «Z. Bardhi», partnerja e tij që jeton me të do të deklarohet si «gruaja e z. Bardhit», vëllai i tij si «vëllai i z. Bardhit», ndërsa gruaja e vëllait të tij si «kunata e z. Bardhit».

### **Statusi familjar**

Pozita e një personi në familje përcaktohet sipas lidhjes së tij/saj me partnerin ose sipas raportit hierarkik:

- Burrë/grua me kurorë
- Burrë/grua pa kurorë (bashkëjetesë)
- Prind i vetëm pa partner në familje
- Prind i vetëm me partner që jeton jashtë Kosovës
- Fëmijë i të dy prindërve
- Fëmijë i partnerit mashkull
- Fëmijë i partnerit femër
- Fëmijë me një prind të vetëm
- Person që nuk i takon asnjërës familje.

### **Mosha**

Mosha llogaritet në vite të plota. Për shembull, personat e moshës 25 vjeç janë ata që, deri në datën e regjistrimit, kanë festuar ditëlindjen e tyre të 25-të. Fëmijët e porsalindur që nuk kanë festuar ende ditëlindjen e parë konsiderohen të moshës 0 vjeç.

### **Raporti me kryefamiljarin**

#### **Burrë-grua me kurorë**

Burri ose gruaja e kryefamiljarit me bashkim të legalizuar.

#### **Burrë-grua pa kurorë**

Burri ose gruaja e kryefamiljarit me bashkim të palegalizuar (de facto, bashkimi njihet në aspektin shoqëror si martesë).

**Partner/e**

Partneri/partnerja e kryefamiljarit që jeton së bashku me të.

**Djalë/vajzë**

Djali apo vajza e kryefamiljarit.

**Dhëndër/reja**

Dhëndri apo reja (nusja e djalit) e kryefamiljarit.

**Baba/nëna**

Babai ose nëna e kryefamiljarit.

**Vjehërr/vjehrrë**

Vjehri ose vjehra e kryefamiljarit.

**Vëllai/Motra**

Vëllai ose motra e kryefamiljarit.

**Nipi/Mbesa**

Nipi ose mbesa e kryefamiljarit.

**Të afërmit e tjerë**

Të afërmit e tjerë të kryefamiljarit, p.sh., gjyshi/gjyshja, xhaxhai/halla, dhëndri/kunata, daja/tezja, balldyzka, etj.

**Lidhje tjetër**

Lidhje tjetër me kryefamiljarin, p.sh., ortak/ortake, njerku/njerka, thjeshtër/thjeshtër, etj.

**Jo të afërm**

**Anëtari** i ekonomisë familjare që nuk është i afërm i kryefamiljarit, p.sh., miku, nikoqiri, shërbëtori, mjeku i familjes, personi nën përkujdesje, etj.

## Karakteristikat kryesore të ekonomive familjare

**Statusi i shfrytëzimit të banesës**

Aranzhimi sipas të cilit ekonomia familjare e shfrytëzon njësinë e banimit.

**Formë tjetër e shfrytëzimit**

Ekonomia familjare e shfrytëzon tërë apo një pjesë të njësisë së banimit sipas ndonjë forme të veçantë të shfrytëzimit, p.sh., kur njësi banesore i është dhënë ekonomisë familjare pa pagesë nga punëdhënësi ose nga ndonjë i afërm.

## **Toka në pronësi apo në shfrytëzim**

Të gjitha sipërfaqet e tokës që janë në pronësi ose në shfrytëzim nga ekonomia familjare. Toka e regjistruar nuk duhet domosdoshmërisht të jetë në të njëjtën komunë ku jeton ekonomia familjare; ajo mund të jetë edhe në ndonjë komunë tjetër të Kosovës.

## **Karakteristikat kryesore të personave**

### **Gjinia biologjike**

Term që përdoret për të përshkruar karakteristikat fiziologjike dhe gjenetike që përcaktojnë nëse një individ është mashkull ose femër nga pikëpamja biologjike.

### **Përkatësia etnike**

Bazohet në kuptimin e përbashkët të historisë dhe origjinës territoriale (regjionale, kombëtare) të një grupi etnik apo komuniteti. Përkatësia etnike përfshin edhe karakteristika kulturore si: gjuha, besimi fetar, traditat specifike dhe/ose mënyra e jetës.

### **Besimi fetar**

Përmbledhje e sistemeve kulturore, sistemeve të besimit dhe pikëpamjeve botërore që lidhin njerëzimin me vlerat shpirtërore dhe ndonjëherë edhe ato morale.

### **Gjuha amtare**

Gjuha e parë që personi ka folur në fëmijërinë e hershme dhe të cilën ende e flet. P.sh., gjuha që personi e konsideron si gjuhën amtare, pavarësisht nëse e përdor ende apo jo.

### **Vendi i shtetësisë**

Shteti me të cilin personi ka një lidhje të veçantë ligjore, e cila është fituar sipas lindjes ose natyralizimit, qoftë përmes deklarimit, zgjedhjes, martesës ose ndonjë mënyre tjetër të përcaktuar nga legjislacioni shtetëror.

## Lista e simboleve

<b>%</b>	-	Përqindja
<b>‰</b>	-	Për mijë (promil)
<b>1-4</b>	-	Klasa e thjeshtë e numrave të plotë; p.sh.: nga 1 deri në 5, duke përjashtuar 5-in.
<b>0-4</b>	-	Grup intervali;
<b>90+</b>	-	Nëntëdhjetë vjeç e më lart;
<b>&lt;18</b>	-	Më e vogël (me pak) se tetëmbëdhjetë vjeç;
<b>:</b>	-	Të dhënat nuk janë në dispozicion; p.sh.: Kur të dhënat për një vendbanim të caktuar janë shumë të vogla për t'u publikuar pa cenuar konfidencialitetin, ose mungojnë (mungojnë të dhënat);
<b>0</b>	-	E dhëna është më e vogël se 0,5 e njësisë së dhënë të matjes.
<b>≈</b>	-	Përafërsisht

# KAPITULLI 1

## INFORMACION I PËRGJITHSHËM

### Rreth Regjistrimit të Popullsisë

Regjistrimi i Popullsisë (tutje: “Regjistrimi”) është një proces statistikor gjithëpërfshirës që përfshin mbledhjen, analizën dhe publikimin e të dhënave brenda një territori të caktuar. Ky proces, zakonisht i kryer çdo dhjetë vjet, është një moment i rëndësishëm për çdo shtet, pasi ofron një pasqyrë të saktë të gjendjes demografike, ekonomike dhe sociale të popullsisë.

Regjistrimi mbledh të dhëna statistikore të detajuara për:

- **Numrin e popullsisë:** Për të vlerësuar madhësinë dhe shpërndarjen e popullsisë në nivel kombëtar, rajonal dhe lokal.
- **Karakteristikat demografike:** Përfshin të dhëna mbi moshën, gjininë, statusin martesor dhe përbërjen familjare.
- **Karakteristikat ekonomike dhe sociale:** Përfshin informacione mbi arsimin, punësimin dhe nivelin ekonomik të individëve dhe familjeve.
- **Gjendjen e ekonomive familjare dhe banesave:** Përmban të dhëna mbi kushtet e jetesës, tipologjinë e banesave dhe infrastrukturën e disponueshme.

Këto të dhëna janë të pazëvendësueshme, pasi ato krijojnë një bazë solide për studime të mëtejshme mbi dinamikën e popullsisë, si dhe për politikëbërjen në nivel kombëtar dhe ndërkombëtar.

Regjistrimi përfaqëson një nga metodat më të vjetra dhe më të ndërlikuara të grumbullimit të të dhënave statistikore. Ai përfshin çdo individ dhe njësi familjare brenda territorit të një shteti, që e bën regjistrimin unik në krahasim me metodat e tjera statistikore, pasi siguron një pasqyrë gjithëpërfshirëse të popullsisë dhe krijon një pikë referimi për vlerësime dhe parashikime të mëvonshme demografike.

Regjistrimi i Popullsisë, Ekonomive Familjare dhe Banesave në Kosovë (tutje: “ReKos” për vitin 2024), i realizuar në periudhën 5 prill - 24 maj 2024, përfaqëson një pikë kyçe në zhvillimin statistik të vendit. Ky është regjistrimi i dytë pas shpalljes së Pavarësisë së Kosovës dhe regjistrimi i parë që është zbatuar plotësisht në format digjital, duke kontribuar në mbledhjen dhe analizën e të dhënave me standarde të avancuara teknologjike.

Momenti kritik në Regjistrim është një koncept thelbësor që përcakton kohën specifike që shërben si pikë referimi për mbledhjen e të dhënave të popullsisë dhe banesave, duke përfaqësuar një çast të caktuar në kohë, kur të gjitha të dhënat e regjistrimit konsiderohen të jenë të vlefshme dhe të mbledhura në përputhje me gjendjen faktike. Zgjedhja e këtij momenti është e rëndësishme për të siguruar që informacioni i mbledhur të jetë i saktë, i qëndrueshëm dhe i krahasueshëm. Ky moment është kryesor sepse eliminon paqartësitë që mund të lindin nga ndryshimet demografike të vazhdueshme, si lindjet, vdekjet, migrimet dhe lëvizjet e



brendshme. ReKos 2024 përfaqëson fotografinë demografike dhe socio-ekonomike të popullsisë banuese në Kosovë. Momenti i referencës apo momenti kritik i kësaj fotografie u përcaktua mesnata ndërmjet datës 04-05 prillit 2024.

## Objektivat e Regjistrimit

Regjistrimi është një proces thelbësor në administrimin e një shteti dhe përmbushjen e nevojave socio-ekonomike të shoqërisë. Ky proces përbën një burim të pasur të të dhënave demografike, ekonomike dhe shoqërore që ndihmojnë në krijimin e politikave publike të bazuara në evidenca dhe janë esenciale për shpërndarjen e drejtë të burimeve dhe për planifikimin e qëndrueshëm të zhvillimit në nivel lokal dhe qendror.

Regjistrimi i Popullsisë i vitit 2024 në Kosovë përfaqëson një ndër ndërmarrjet më të rëndësishme statistike të vendit, duke u përqendruar në sigurimin e të dhënave të sakta dhe të përditësuara mbi aspektet demografike, sociale dhe ekonomike të popullsisë, si dhe mbi kushtet e banimit.

Në kuadër të Regjistrimit të Popullsisë në Kosovë 2024 (ReKos 2024), sigurimi i të dhënave të sakta dhe të përditësuara ishte një nga prioritetet kryesore. Ky komponent ishte jetik për të garantuar që vendimet politike, investimet publike dhe programet zhvillimore të bazohen në informacion të besueshëm dhe të saktë.

Regjistrimi përbën një burim shumë të rëndësishëm të të dhënave statistikore, të cilat do të shërbejnë për hartimin e politikave të bazuara në dëshmi, duke ndihmuar në shpërndarjen më të drejtë të burimeve publike në përputhje me nevojat e ndryshme të popullsisë, duke siguruar një ndarje më efikase dhe të barabartë midis nivelit lokal dhe qendror.

Një tjetër objektiv i rëndësishëm i Regjistrimit të vitit 2024 ishte vlerësimi i situatës demografike që nga regjistrimi i fundit i vitit 2011. Ky komponent është thelbësor për të vëzhguar ndryshimet në përbërjen dhe shpërndarjen e popullsisë, duke përfshirë tendencat e migrimit, ndryshimet në strukturën familjare dhe dinamikën e moshës. Njohja e këtyre ndryshimeve është jetike për të përballuar sfidat e reja sociale dhe ekonomike që vijnë me kalimin e kohës.

Një aspekt tjetër i rëndësishëm ishte edhe harmonizimi i statistikave të Kosovës me standardet ndërkombëtare. Kjo përfshinte aplikimin e metodologjive të avancuara statistikore dhe ndjekjen e praktikave më të mira në përputhje me rekomandimet e institucioneve ndërkombëtare, si Kombet e Bashkuara dhe Eurostati. Përafrimi me këto standarde siguron krahasueshmërinë ndërkombëtare të të dhënave dhe ndihmon në forcimin e kapacitetit të Kosovës për të qenë një partner i besueshëm në arenën ndërkombëtare.

Regjistrimi i vitit 2024 gjithashtu synonte të rriste kapacitetet e Kosovës për mbledhjen dhe menaxhimin e të dhënave statistikore në format digjital. Duke avancuar në drejtim të digjitalizimit të proceseve statistikore, synohet përmirësimi i efikasitetit dhe saktësisë në mbledhjen e të dhënave, si dhe ulja e kostove administrative. Kjo përbën një hap të rëndësishëm drejt modernizimit të sistemit statistikor të vendit dhe përputhshmërisë me trendet globale të përdorimit të teknologjive të reja në fushën e statistikave.

Nga kjo që u tha, Regjistrimi për vitin 2024 përfaqëson një aktivitet strategjik të rëndësishëm për zhvillimin e Kosovës. Të dhënat e mbledhura do të luajnë një rol kyç në procesin e

politikëbërjes së bazuar në dëshmi, duke ndihmuar në shpërndarjen e drejtë të burimeve dhe planifikimin e qëndrueshëm të zhvillimit në të gjitha nivelet e qeverisjes. Në një mjedis gjithnjë e më të ndërlikuar global dhe lokal, Regjistrimi i vitit 2024 shënon një hap të domosdoshëm për përmirësimin e menaxhimit të vendit dhe mirëqenien e qytetarëve të tij.

## **Legjislacioni**

Ligji për Regjistrimin e Popullsisë dhe Banesave përcaktoi qëllimet, përgjegjësitë, metodologjinë, përkufizimet dhe institucionet e përfshira.

Korniza legjislative e ReKos 2024 u hartua duke pasur parasysh standardet e përcaktuara nga Kombet e Bashkuara dhe praktikat më të mira evropiane, duke u përafëruar me rekomandimet e Eurostat-it, Komisionit Ekonomik për Evropën të OKB-së (UNECE) dhe Fondit të Kombeve të Bashkuara për Popullsinë (UNFPA). Përafrimi me këto standarde ka garantuar që regjistrimi të jetë i krahasueshëm me regjistrimet e tjera në rajon dhe më gjerë, duke siguruar cilësi dhe koherencë në të dhënat e mbledhura.

Ligji i Regjistrimit ka vendosur objektiva të qarta që synojnë mbledhjen e të dhënave të sakta dhe të detajuara për popullsinë dhe kushtet e banimit. Objektivat ligjore kanë garantuar fokusin në përmbushjen e nevojave të vendit për të dhëna statistikore, të cilat do të shërbejnë për planifikim strategjik, alokim të burimeve dhe formulim të politikave publike.

Korniza ligjore ka përcaktuar qartë rolin dhe përgjegjësitë e Agjencisë së Statistikave të Kosovës (ASK) si organin kryesor për realizimin e regjistrimit. Po ashtu, ligji ka krijuar një bazë për bashkëpunimin ndërinstitucional mes ASK-së dhe institucioneve të tjera shtetërore, përfshirë komunat, Ministrinë dhe organet e tjera. Ky koordinim ka qenë kyç për menaxhimin efikas të procesit.

Korniza legjislative ka shërbyer si një udhërrëfyes për buxhetin, duke siguruar një ndarje të qartë të përgjegjësisë financiare.

Një aspekt thelbësor i kornizës ligjore ka qenë mbrojtja e të dhënave personale të qytetarëve, në përputhje me Ligjin për Mbrojtjen e të Dhënave Personale dhe standardet ndërkombëtare si Rregullorja e Përgjithshme për Mbrojtjen e të Dhënave. Ky komponent ka garantuar që të dhënat e mbledhura gjatë regjistrimit të jenë të sigurta dhe të përdoren vetëm për qëllime statistikore.

Një element tjetër i rëndësishëm ka qenë edhe përfshirja e një mekanizmi për komunikim të hapur dhe të vazhdueshëm me qytetarët. Korniza ligjore ka krijuar bazën për vëzhgimin e procesit të Regjistrimit nga institucione kombëtare dhe ndërkombëtare, duke siguruar një vlerësim të pavarur për cilësinë dhe korrektësinë e regjistrimit. Një gjë e tillë e ka rritur ndjeshëm besueshmërinë e rezultateve përfundimtare.

## **Financimi i Projektit të Regjistrimit**

Për realizimin e projektit të Regjistrimit janë shpenzuar rreth 10.7 milionë euro, të cilat u mbuluan kryesisht nga buxheti i Kosovës (98.5%). Mbështetja e donatorëve ndërkombëtarë, përfshirë Eurostat, UNFPA dhe Bankën Botërore, ishte gjithashtu e rëndësishme për aktivitete specifike si metodologjia, trajnimi dhe fushatat sensibilizuese. Me një buxhet të parashikuar prej 14.9 milionë eurosh, ky projekt kërkoi një qasje të mirë strukturuar dhe efektive në menaxhimin financiar për të siguruar përdorimin optimal të fondeve.

## **Historik i shkurtër i regjistrimeve të Popullsisë në Kosovë**

Regjistrimet e popullsisë janë një praktikë thelbësore për të siguruar të dhëna të sakta demografike dhe ekonomike, të cilat janë të domosdoshme për planifikimin dhe zhvillimin socio-ekonomik të një vendi. Sipas standardeve ndërkombëtare, regjistrimet duhet të kryhen çdo dhjetë vjet, pasi ndryshimet demografike dhe ekonomike që ndodhin brenda kësaj periudhe janë domethënëse për hartimin e politikave të qëndrueshme.

### **Regjistrimet e para (1948-1981)**

Në Kosovë, regjistrimi i parë i popullsisë u zhvillua në vitin 1948 dhe më pas në vitin 1953. Nga ajo kohë, regjistrimet u organizuan çdo dekadë: në vitet 1961, 1971 dhe 1981. Këto regjistrime u kryen në kuadër të ish-Jugosllavisë dhe ofruan të dhëna për rritjen e popullsisë, ndryshimet strukturore dhe lëvizjet migratore, duke përfaqësuar burime të rëndësishme të statistikave për zhvillimin rajonal.

### **Ndërprerja dhe mosrealizimi i regjistrimit (1991)**

Në vitin 1991, regjistrimi i popullsisë në Kosovë nuk u realizua për shkak të ndërhyrjeve sistematike dhe masave represive të aplikuara nga regjimi serb ndaj popullsisë shqiptare. Pas shpërbërjes së autonomisë së Kosovës në vitin 1989, Serbia zbatoi një seri masash të dhunshme që synonin marginalizimin e shqiptarëve nga institucionet publike, duke përfshirë largimin masiv të tyre nga vendet e punës në administratë dhe nga personeli i Agjencisë së Statistikave të Kosovës. Në këtë atmosferë represive, shqiptarët refuzuan të merrnin pjesë në regjistrim, duke e parë atë si një mjet për legjitimimin e regjimit serb në Kosovë.

Në vend të një regjistrimi të zakonshëm, Enti Federativ Jugosllav, me seli në Serbi, përpiloi vlerësime të njëanshme për popullsinë e Kosovës. Këto të dhëna nuk u pranuan as nga institucionet kosovare dhe as nga ato ndërkombëtare, duke u konsideruar si jo të sakta, të besueshme dhe të motivuara politikisht.

### **Sfidat e pasluftës dhe rekomandimet ndërkombëtare (2001-2011)**

Pas luftës së viteve 1998-1999, Kosova kaloi në një periudhë të vështirë rindërtimi, duke e pasur të pamundur organizimin e një regjistrimi të mirëfilltë deri në vitin 2011 për shkak të zhvendosjeve të mëdha të popullsisë dhe pasigurisë politike. Ndërkohë, gjatë administratës nga Kombet e Bashkuara (1999-2008), regjistrimi u planifikua disa herë, por u shty deri në vitin 2011 me rekomandimin e Eurostat-it për të siguruar përputhshmëri me standardet ndërkombëtare dhe krahasueshmëri me vendet e tjera të rajonit.

### **Regjistrimi i Vitit 2011**

Pas dy dekadash pa regjistrim zyrtar, Kosova realizoi regjistrimin e saj të parë të mirëfilltë të popullsisë më 1 prill 2011. Ky regjistrim shënoi një pikë kthese për shtetin e ri të Kosovës, duke qenë regjistrimi i parë që u organizua në mënyrë të pavarur pas shpalljes së pavarësisë në vitin 2008. Procesi u krye nën mbikëqyrjen dhe mbështetjen e institucioneve ndërkombëtare, duke siguruar respektimin e standardeve ndërkombëtare për mbledhjen dhe analizimin e të dhënave demografike.

## **Regjistrimi i Popullsisë 2024**

Regjistrimi i Popullsisë, Ekonomive Familjare dhe Banesave në Kosovë (ReKos), i realizuar në periudhën 5 prill - 24 maj 2024, përfaqëson një pikë kyçe në sistemin statistikor të vendit. Ky ishte regjistrimi i dytë pas shpalljes së Pavarësisë së Kosovës dhe regjistrimi i parë që u realizua plotësisht në format digjital, duke kontribuar në mbledhjen dhe analizën e të dhënave me standarde të avancuara teknologjike. Ky regjistrim ka për qëllim të korrigjojë mangësitë e të kaluarës dhe të sigurojë të dhëna të sakta për zhvillimin e qëndrueshëm të Kosovës.

### **Planifikimi dhe Konsultimi**

ReKos 2024 ishte planifikuar me kujdes të veçantë, duke ndjekur standardet ndërkombëtare dhe duke përfshirë konsultime të gjera me palët e interesuara. Ky proces ishte dizajnuar për të garantuar që të dhënat e mbledhura të jenë të sakta, të krahasueshme me regjistrimet e mëparshme dhe të përputhura me standardet e Bashkimit Evropian.

ReKos 2024 është përgatitur në përputhje me rekomandimet e Komisionit Evropian të Statistikave (KES) dhe me Rregulloren e Parlamentit Evropian nr. 763/2008, e cila përcakton kërkesat për regjistrimet e popullsisë në vendet anëtare të BE-së. Ky harmonizim siguron që të dhënat e mbledhura nga Kosova të jenë të krahasueshme me ato të vendeve të tjera evropiane, duke përmbushur standardet e larta të cilësisë dhe saktësisë.

Në përgatitjen e ReKos 2024, ASK ka bashkëpunuar ngushtë me një gamë të gjerë institucionesh, përfshirë ministritë, institucionet ndërkombëtare si Eurostat, organizatat joqeveritare dhe përfaqësues të komuniteteve lokale. Konsultimet synuan të përcaktonin temat prioritare për regjistrim, duke përfshirë pyetjet thelbësore që lidhen me demografinë, arsimin, migracionin dhe punësimin.

Temat e përfshira në pyetësorët e ReKos 2024 janë zgjedhur me kujdes, duke marrë në konsideratë nevojat kombëtare dhe ndërkombëtare. Pyetësorët përfshijnë pyetje për strukturën familjare, kushtet e banimit, migracionin, statusin socio-ekonomik të qytetarëve dhe dëmet nga lufta. Hartimi i pyetësorëve për ReKos 2024 përfshiu disa faza të ndërlidhura, të cilat u trajtuan me kujdes maksimal. Një aspekt kyç i hartimit të pyetësorëve ishte angazhimi i palëve të interesuara. ASK bashkëpunoi me agjenci qeveritare, grupe etnike dhe fetare, organizata joqeveritare (OJQ), si dhe me organizata ndërkombëtare. Ky bashkëpunim synonte të sigurohej që pyetësi të pasqyrojë nevojat dhe interesat e të gjithë përdoruesve. Në këtë kuadër, ASK organizoi 87 takime të veçanta me shfrytëzuesit e të dhënave, duke përfshirë gjithashtu dy ngjarje të quajtura "Java e Regjistrimit" (Census Week), secila me një kohëzgjatje prej pesë ditësh. Këto aktivitete u zhvilluan me qytetarët dhe palët e tjera të interesuara për të siguruar që të gjithë kishin mundësinë të jepnin kontributin e tyre.

Pyetësi i vitit 2024 u përmirësua ndjeshëm krahasuar me regjistrimin e fundit të popullsisë së vitit 2011. Përmbajtja e tij u zgjerua me 20% më shumë pyetje dhe nënpyetje, duke përfshirë një gamë më të gjerë temash. Kjo rritje e përmbajtjes synonte të sigurojë të dhëna më të hollësishme dhe të dobishme për politikën dhe planet e zhvillimit.

Për të garantuar përfshirje maksimale dhe qasje të barabartë për të gjitha grupet e popullsisë, pyetësi është hartuar dhe shpërndarë në shqip, serbisht, turqisht dhe anglisht. Kjo shumëgjuhësi reflekton diversitetin kulturor dhe etnik të Kosovës, duke siguruar që çdo individ të mund të plotësojë pyetësin në gjuhën e tij të parapëlqyer.

Regjistrimi i Popullsisë 2024 përfaqëson një hap të rëndësishëm drejt përmbushjes së kushteve për anëtarësim në BE. Ky proces tregon aftësinë e Kosovës për të përmbushur detyrimet e saj ndërkombëtare dhe për të ofruar të dhëna të besueshme që do të ndihmojnë në zhvillimin e saj socio-ekonomik dhe politik. Si i tillë, ReKos 2024 është jo vetëm një proces teknik, por edhe një gur themel për të ardhmen e Kosovës në skenën evropiane.

## **Planifikimi dhe Përgatitja**

Planifikimi për Regjistrimin filloi që në vitin 2019. Kjo fazë u shoqërua me krijimin e një grupi pune të dedikuar, i cili kishte për qëllim mbikëqyrjen e të gjitha aspekteve të përgatitjes dhe përfshiu një gamë të gjerë masash dhe mekanizmash që siguruan një qasje të strukturuar dhe gjithëpërfshirëse. Ky grup kishte detyrën e sigurimit që metodologjitë e përzgjedhura, procedurat logjistike dhe rregullimet ligjore përmbushnin standardet më të larta. Faza përgatitore gjithashtu përqendrohej në identifikimin e sfidave të mundshme dhe në përgatitjen e skenarëve për t'i adresuar ato me efektivitet. Kështu, plani për Regjistrimin nuk ishte vetëm një përpjekje administrative, por një operacion strategjik, i mbështetur nga qasja metodologjike e bazuar në parimet shkencore të menaxhimit të projekteve.

Në aspektin metodologjik, grupi i punës përgatiti plane të detajuara të veprimit që adresonin çdo aktivitet.

## **Komponentët kryesorë të planifikimit**

**Plani i Detajuar i Veprimit:** Një nga komponentët kryesorë të planifikimit ishte hartimi i një plani të detajuar veprimi. Ky plan, që përfshinte një hartë rrugore gjithëpërfshirëse, kishte për qëllim të orientonte aktivitetet në sektorë të ndryshëm. Plani përbëhej nga mbi 500 aktivitete, të ndara në njësi dhe sektorë të ndryshëm. Fleksibiliteti i tij reflektohej në përditësimet e vazhdueshme për të pasqyruar ndryshimet që ndodhnin në mjedisin operacional. Shembulli domethënës i këtij fleksibiliteti ishte përballja me sfidat e pandemisë COVID-19, që detyroi rishikimin dhe përshtatjen e procedurave ekzistuese në përputhje me realitetin e ri.

**Menaxhimi i Rrezikut:** Ky ishte një komponent kyç në sigurinë e suksesit të projektit. Përfshinte zhvillimin e planeve emergjente për të minimizuar ndikimin e çdo sfide të paparashikuar që mund të pengonte procesin. Ky lloj menaxhimi u bë baza për zbatimin e politikave të përshtatura në çdo fazë, duke siguruar që operacionet të vazhdonin pa ndërprerje. Duke qenë se regjistrimi përfshinte një numër të madh sfidash të jashtme, u zhvilluan strategji të veçanta për përballimin e situatave emergjente. Identifikimi dhe vlerësimi i rrezikut ndihmuan në parashikimin e sfidave të mundshme dhe hartimin e skenarëve të përshtatshëm për secilën situatë. Këto plane emergjente ishin të dizajnuara për të minimizuar ndikimin e ngjarjeve të papritura dhe për të garantuar që procesi i regjistrimit të vazhdonte pa ndërprerje.

## **Testet regjistruese dhe regjistrimi Pilot**

Testet regjistruese dhe regjistrimi pilot janë faza thelbësore për përgatitjen dhe realizimin me sukses të një regjistrimi kombëtar.

## **Testet regjistruese**

Testet regjistruese u zhvilluan brenda ASK-së për të vlerësuar aplikacionet e grumbullimit të të dhënave, sistemet e TI-së dhe procedurat teknike. Aktivitetet kryesore përfshinë:

- Zhvillimi dhe testimi i aplikacioneve për grumbullim të të dhënave duke përdorur metodën CAPI.
- Testimi i pajisjeve elektronike për qëndrueshmëri dhe performancë në kushte reale të përdorimit.

### **Testet regjistruese**

Testet regjistruese u kryen në zona të zgjedhura në mënyrë të rastësishme për të reflektuar diversitetin demografik dhe gjeografik të vendit. Aktivitetet përfshinë:

- Trajnimi i anketuesve për përdorimin e aplikacioneve dhe procedurave të intervistimit.
- Zhvillimi i intervistave në terren për të vlerësuar rrjedhshmërinë dhe kohëzgjatjen e procesit të intervistimit.
- Monitorimi dhe mbikëqyrja e intervistave për të siguruar cilësinë e të dhënave të grumbulluara.

### **Regjistrimi Pilot**

Regjistrimi pilot u realizua në një numër të kufizuar komunash për të simuluar në mënyrë reale procesin e regjistrimit. Ky proces përfshiu:

- Grumbullimi i të dhënave të plota duke përdorur metodën CAPI.
- Mbledhja dhe verifikimi i të dhënave në kohë reale përmes sistemeve të integruara të TI-së.
- Logjistika dhe organizimi i shpërndarjes së pajisjeve, materialeve dhe stafit mbështetës në terren.
- Harta digjitale e përditësuar për të siguruar shpërndarjen e saktë të zonave të intervistimit dhe shpërndarjen e detyrave.
- Vlerësimi i rezultateve për të identifikuar çdo dobësi të mundshme në procedurat operative, teknike dhe administrative.

### **Metodologjia**

ASK zgjodhi metodologjinë CAPI për regjistrimin e popullsisë. Kjo qasje synoi të sigurote saktësi të lartë të të dhënave dhe një proces të standardizuar mbledhjeje, të bazuar në praktikat më të mira ndërkombëtare.

### **Intervista ballë për ballë dhe metoda CAPI**

Intervistat ballë për ballë ishin thelbësore për regjistrimin e të dhënave, duke lejuar regjistruesit të ndërveprojnë drejtpërdrejt me të intervistuarit. Kjo metodë siguroi që çdo pyetje të shpjegohej qartë dhe të gjitha përgjigjet të regjistroheshin saktësisht në aplikacionin CAPI. Teknologjia CAPI mundësoi futjen automatike të të dhënave në pajisje elektronike si tabletë dhe laptopë, duke përmirësuar procesin dhe duke ulur gabimet e mundshme që lidhen me regjistrimin manual. Të dhënat e mbledhura në terren transferoheshin në kohë reale në serverët qendrorë të sigurt për verifikim dhe përpunim të mëtejshëm.

### **Roli i regjistruesve dhe mbikëqyrësve**

Regjistruesit ishin përgjegjës për mbledhjen e të dhënave në terren, duke kryer intervista të strukturuar me qytetarët. Ata morën trajnime të specializuara për përdorimin e aplikacionit CAPI dhe protokollin e mbledhjes së të dhënave.



Mbikëqyrësit ishin përgjegjës për monitorimin e performancës së regjistruarve dhe sigurimin e respektimit të standardeve të cilësisë. Ata kryen kontroll të rregullt të të dhënave të mbledhura dhe raportuan çdo problem teknik ose operacional në qendrat përkatëse.

### **Qendrat e kontrollit dhe përpunimit (ASK)**

Të dhënat e mbledhura transferoheshin në qendrën e ASK-së për kontroll dhe përpunim. Kjo qendër ishte e pajisur me infrastrukturë të avancuar teknologjike dhe ekepe të specializuara për përpunimin e të dhënave, duke siguruar që çdo fazë e procesit të ishte transparente dhe besueshme.

ASK zhvilloi gjithashtu disa sisteme dhe panele kontrolli (dashboard) për monitorimin dhe identifikimin e anomalive gjatë procesit të regjistrimit. Këto sisteme ndihmuan në detektimin e devijimeve nga standardet e pritshme të të dhënave dhe mundësuan ndërhyrje të shpejta për të korrigjuar gabimet ose për të adresuar çështje teknike në kohë reale.

### **Fushata Publicitare**

#### **Fushata e komunikimit dhe ndërgjegjësimi të Publikut**

Regjistrimi i Popullsisë dhe Banesave 2024 varej jo vetëm nga përgatitja teknike dhe operacionale, por edhe nga informimi dhe ndërgjegjësimi i qytetarëve për rëndësinë dhe format e pjesëmarrjes në këtë proces. Për këtë arsye, Agjencia e Statistikave të Kosovës (ASK) zhvilloi dhe implementoi një fushatë gjithëpërfshirëse të komunikimit dhe sensibilizimit të publikut, e cila synonte të informojë dhe mobilizojë të gjithë qytetarët e Kosovës. Duke qenë një projekt me përmasa të mëdha dhe ndikim të gjerë, fushata e komunikimit dhe sensibilizimit të publikut ka luajtur një rol kyç në përgatitjen dhe realizimin e tij. Nëpërmjet një strategjie të strukturuar mirë dhe aktiviteteve gjithëpërfshirëse, kjo fushatë siguroi që qytetarët të jenë të informuar, të angazhuar dhe të ndërgjegjësuar për rëndësinë e pjesëmarrjes në proces.

#### **Objektivat e fushatës**

Fushata e komunikimit dhe sensibilizimit për ReKos 2024 ka pasur disa objektiva kryesore:

- Informimi i qytetarëve për rëndësinë dhe procesin e Regjistrimit të Popullsisë dhe Banesave.
- Nxitja e pjesëmarrjes aktive nga të gjitha grupet shoqërore dhe etnike, përfshirë komunitetet e marginalizuara dhe diasporën.
- Sigurimi i transparencës për procesin e regjistrimit dhe ndërtimi i besimit publik ndaj institucioneve përgjegjëse.
- Krijimi i një platforme komunikimi për të adresuar pyetjet dhe shqetësimet e qytetarëve në kohë reale.

#### **Platformat dhe kanalet e informimit**

ASK ka përdorur një gamë të gjerë platformash dhe kanalesh për të siguruar që mesazhet e fushatës të arrijnë çdo qytetar të Kosovës, duke përfshirë:

- **Faqe të dedikuara interneti:** Në kuadër të faqes zyrtare të ASK-së, është krijuar një hapësirë (seksion) specifik për Regjistrimin e Popullsisë, e cila ofron informacione të

sakta, të shpejta dhe të plota për qytetarët, mediat dhe të gjithë të tjerët të përfshirë në proces.

- **Konferenca dhe debate publike:** Në mënyrë të rregullt, ASK ka organizuar konferenca javore, ku prezantoheshin sfidat dhe progresi i procesit. Këto ngjarje shërbyen gjithashtu si një platformë për t'u përgjigjur pyetjeve dhe shqetësimeve të mediave, duke promovuar transparencë të plotë.
- **Media:** Artikuj, intervista dhe video-mesazhe të transmetuara përmes mediave të shkruara, elektronike dhe rrjeteve sociale kanë qenë elemente kyçe të fushatës. Videot me personalitete të njohura, përfshirë Presidenten, Kryeministrin dhe figura të shquara nga fusha e kulturës, sportit dhe diasporës, nxitën përfshirjen masive të qytetarëve.
- **Ngjarje informuese në terren:** U organizuan mbi 160 ngjarje në të gjitha komunat e Kosovës, duke përfshirë shkolla, universitete, kolegje dhe institucione të tjera. Këto aktivitete ishin të përqendruara në ndërgjegjësimin e drejtpërdrejtë të qytetarëve.

### **Materiale informative dhe angazhimi kreativ**

Për të përforcuar mesazhin e fushatës, ASK shpërndau një sërë materialesh informuese, duke përfshirë:

- Fletëpalosje, postera dhe letra informuese.
- Reklama dhe mesazhe të personalizuar përmes rrjeteve sociale.
- Dërgimin e mesazheve informative në telefonat celularë të qytetarëve.

### **Mediat**

Një nga funksionet më të rëndësishme të mediave është përhapja e informacionit në mënyrë të shpejtë, të saktë dhe gjithëpërfshirëse. Në rastin e ReKos, mediat ishin përgjegjëse për të informuar qytetarët për qëllimin, rëndësinë dhe mënyrën e zhvillimit të Regjistrimit të Popullsisë. ASK bashkëpunoi ngushtë me të gjitha llojet e mediave, përfshirë ato të shkruara, elektronike dhe televizive. ASK arriti marrëveshje me dhjetë televizione për transmetimin e video-mesazheve informuese në katër gjuhë: shqip, serbisht, turqisht dhe rome. Përmes këtyre mesazheve, të cilat u transmetuan për tre muaj rresht, qytetarët nga të gjitha komunitetet u informuan për procedurat e regjistrimit dhe rëndësinë e pjesëmarrjes së tyre në regjistrim.

### **Puna në terren**

Puna në terren gjatë regjistrimit të popullsisë ka qenë një proces kompleks dhe i organizuar me kujdes për të siguruar që të dhënat e mbledhura të jenë të sakta dhe gjithëpërfshirëse. Ky proces ka përfshirë një bashkëpunim të ngushtë midis ekipeve të ASK-së, intervistuesve në terren, mbikëqyrësve lokalë dhe institucioneve të tjera përkatëse.

Para fillimit të regjistrimit, intervistuesit u trajnuan gjerësisht për përdorimin e pajisjeve teknologjike dhe për zbatimin e metodave të intervistimit sipas standardeve ndërkombëtare. Pajisjet si tabletët dhe laptopët u pajisën me aplikacione të personalizuar për mbledhjen e të dhënave, të cilat lehtësuan procesin dhe rritën efikasitetin.

Një pjesë thelbësore e suksesit të procesit ishte organizimi i logjistikës. Pajisjet teknologjike, materialet ndihmëse dhe furnizimet e nevojshme u shpërndanë në mënyrë të koordinuar në të gjithë territorin e Kosovës. ASK ofroi asistencë teknike dhe operacionale për intervistuesit dhe mbikëqyrësit, duke garantuar një rrjedhë të pandërprerë të punës në terren.

Intervistuesit vizituan çdo familje dhe individ në të gjitha zonat urbane dhe rurale të Kosovës. Procesi përfshiu grumbullimin e të dhënave demografike, ekonomike dhe sociale përmes intervistave të drejtpërdrejta dhe përdorimit të hartave digjitale për të lokalizuar çdo njësi regjistrimi. Integrimi i Sistemit të Informacionit Gjeografik (GIS) mundësoi një mbulueshmëri të saktë dhe kontroll të vazhdueshëm të progresit.

Për të mbështetur procesin e regjistrimit, u përdorën rreth 3,500 tableta dhe 900 laptopë, të cilët u konfiguruan dhe përgatitën nga stafi i ASK-së. Tabletët u përdorën nga intervistuesit në terren për mbledhjen e të dhënave në mënyrë të drejtpërdrejtë, ndërsa laptopët u përdorën për kontrollin e cilësisë, monitorimin dhe mbështetjen teknike nga mbikëqyrësit.

Gjatë gjithë procesit, qendra të veçanta mbështetëse siguruan asistencë teknike për intervistuesit dhe monitoruan në kohë reale përparimin e punës. Çdo problem teknik ose organizativ u adresua menjëherë për të garantuar që procesi të vijonte pa ndërprerje.

Pas përfundimit të mbledhjes së të dhënave, informacioni i regjistruar iu nënshtrua një procesi të detajuar të kontrollit dhe verifikimit për të eliminuar gabimet dhe për të plotësuar të dhënat e mungueshme. Kjo fazë siguroi që të dhënat e përfunduara të ishin të sakta dhe të besueshme për analizë dhe publikim.

### **Anketimi Pas Regjistrimit (APR)**

Regjistrimi i popullsisë është operacioni më i shtrenjtë dhe përbëhet nga një seri hapash të ndërlidhur më kompleksë në sistemin kombëtar statistikor. Është pranuar botërisht se regjistrimi i popullsisë nuk është i përsosur dhe se gabime mund të ndodhin dhe ndodhin në të gjitha fazat e operacionit të regjistrimit. Agjencia e Statistikave të Kosovës (ASK) ka kryer Anketën Pas Regjistruese (APR), për të vlerësuar shkallën e mbulimit dhe gabimeve në përmbajtje në Regjistrimin e Popullsisë, Ekonomive Familjare dhe Banesave të Kosovës 2024, siç rekomandohet nga Parimet dhe Rekomandimet e Kombeve të Bashkuara për Popullsinë. APP-ja e Kosovës është zhvilluar plotësisht në përputhje me udhëzimet ndërkombëtare për Anketën Pas Regjistruese. Anketa u zhvillua duke zbatuar parimin e pavarësisë nga procesi i regjistrimit. Objektivi kryesor i APR-së ishte që të matet niveli i mbulueshmërisë nacionale (nën numërimi dhe mbi-numërimi) si dhe gabimet në përmbajtje në regjistrimin e ReKos 2024. Gabimet në rezultatet e regjistrimit klasifikohen në dy kategori të përgjithshme - gabime në mbulim dhe gabime në përmbajtje. Gabimet e mbulimit janë gabimet që lindin për shkak të lëshimeve ose dyfishimeve të personave ose njërive të banimit në regjistrimin e regjistrimit. Pyetësi i APR-së 2024 përfshin pyetje për të përcaktuar nëse çdo person i ri-intervistuar i përket popullsisë së synuar të regjistrimit dhe përcaktimin e vendbanimit të secilit person në kohën e regjistrimit. Pyetësi mbledh informacion në lidhje me karakteristikat demografike të çdo individit për të matur gabimin e përgjigjes. Vlerësimet janë bazuar në metodologjinë e Vlerësimit të Sistemit të Dyfishtë (DSE). Bazuar në të gjeturat nga APR, të dhënat nga regjistrimi janë të besueshme, të plota dhe gjithëpërfshirëse. Një raport i gjerë i veçantë për APR është i disponueshëm në faqen e ASK-së.

### **Gjithpërfshirja dhe cilësia e të dhënave**

Sigurimi i mbulimit të plotë dhe ruajtja e cilësisë së lartë të të dhënave përbënin përparësi kyçe për ASK-në gjatë procesit të Regjistrimit. Ky proces ishte thelbësor për të garantuar që të dhënat demografike dhe sociale të jenë të plota dhe të sakta, duke përfaqësuar të gjitha komunitetet dhe zonat gjeografike të vendit. Megjithëse Regjistrimi përballoi sfida të ndryshme,

përfshirë kontekstin e brishtë politik në disa komuna veriore, ASK-ja arriti të sigurojë një mbulim të gjerë në të gjithë territorin e Kosovës. Përdorimi i strategjive inovative dhe teknologjive moderne luajti një rol kyç në tejkalimin e pengesave dhe sigurimin e cilësisë së të dhënave të grumbulluara. Një nga sukseset më të rëndësishme të Regjistrimit ishte arritja e mbulimit të mbi 99.8% të objekteve të banimit në Kosovë, pa përfshirë javën shtesë. Ky nivel i lartë mbulimi dëshmon për përkushtimin e ASK-së në sigurimin e përfaqësimit të drejtë të të gjithë popullsisë rezidente. Mbulimi kaq i gjerë ishte rezultat i vëzhgimit të rreptë dhe menaxhimit efektiv në terren, që mundësoi tejkalimin e vështirësive logjistike dhe politike në disa zona, sidomos në komunat veriore. Në këto zona, për shkak të tensioneve politike dhe bojkotimit nga komuniteti serb, mbulimi nuk ishte i plotë. Megjithatë, ASK-ja zhvilloi mekanizma shtesë për të reduktuar boshllëqet dhe për të siguruar që regjistrimi të përmbushte standardet ndërkombëtare për mbulimin statistikor. Gjithashtu, vlerësimi i mbarëvajtjes së procesit të Regjistrimit të Popullsisë u theksua veçanërisht nga misioni i UNFPA dhe UNECE në takimin me aktorët vendorë dhe ndërkombëtarë të mbajtur në fund të muajit prill 2024, ku nxori në pah disa konkluzione të rëndësishme:

- Regjistrimi i Popullsisë në Kosovë 2024 u vlerësua si një proces i organizuar në nivel të lartë.
- Procesi ishte në përputhje të plotë me kriteret dhe standardet ndërkombëtare.
- ASK tregoi transparencë dhe profesionalizëm gjatë gjithë fazave të Regjistrimit.

Angazhimi i ekspertëve ndërkombëtarë ndikoi drejtpërdrejt në suksesin dhe legjitimitetin e ReKos 2024. Ekspertët siguruan që të gjitha aspektet e projektit të ishin në harmoni me praktikën më të mira globale, duke rritur besueshmërinë e të dhënave të regjistrimit. Vëzhgimi dhe vlerësimi i pavarur i ekspertëve ndërkombëtarë ndihmoi në ndërtimin e besimit të publikut dhe palëve të interesuara në rezultatet e regjistrimit. Përveç kësaj, ASK-ja zbatoi një strategji të diferencuar për regjistrimin në terren, duke angazhuar burime shtesë në ato zona ku pritej që mbulimi të ishte i vështirë. Kjo përfshinte përdorimin e ekipit të trajnuar mirë të intervistuesve dhe vëzhguesve, të cilët ishin të pajisur me njohuri të thella mbi sfidat lokale dhe ndjeshmëritë politike. Pavarësisht sfidave të natyrshme që lidhen me një proces të tillë, vlerësimet e deritanishme tregojnë se ky proces është zhvilluar me sukses dhe do të vazhdojë të ofrojë një bazë të fortë për të ardhmen.

### **Ndarja territoriale**

Në kuadër të përgatitjeve për ReKos 2024, një nga komponentët themelorë ishte edhe krijimi dhe përditësimi i Zonave të Regjistrimit (ZR). Këto zona përbënin bazën organizative për mbledhjen efikase, të saktë dhe gjithëpërfshirëse të të dhënave. Nëpërmjet përmirësimeve teknologjike dhe ndarjeve të strukturuar, ASK arriti të sigurojë një mbulim të plotë të territorit të vendit dhe një proces të standardizuar për Regjistrimin.

Zonat e regjistrimit janë ndarjet gjeografike që ndihmojnë në organizimin dhe shpërndarjen e burimeve për mbledhjen e të dhënave në terren. Hartimi i saktë dhe përditësimi i këtyre zonave është një proces i ndërlikuar, por jetik për garantimin e një regjistrimi të suksesshëm. Për ReKos 2024, ASK përditësoi mbi 5000 zona regjistrimi nga viti 2019 deri në vitin 2022, duke shtuar ndarje të reja dhe duke kodifikuar çdo objekt dhe ekonomi familjare. Ky përditësim mundësoi organizimin më të mirë të punës në terren dhe siguroi që asnjë objekt apo familje të mos mbetej pa u regjistruar.

## **TI-ja dhe GIS gjatë procesit të regjistrimit të Popullsisë në Kosovë**

Përdorimi i Teknologjisë së Informacionit (TI) dhe Sistemeve të Informacionit Gjeografik (GIS) ka luajtur një rol vendimtar në modernizimin, automatizimin dhe sigurimin e saktësisë së të dhënave.

TI ka siguruar bazën teknike për menaxhimin e të dhënave, mbledhjen dhe përpunimin e tyre, përfshirë:

- Aplikacionet CAPI për mbledhjen e të dhënave
- Udhëzues të ndryshëm për Regjistruesit, Mbikëqyrësit dhe Qendrën
- Sistemi i Monitorimit
- Sistemi i Logjistikës
- Sistemi i Pagesave
- Validimi i të Dhënave
- Infrastruktura harduerike
- Siguria Kibernetike
- Faqja zyrtare e Regjistrimit
- Sistemet e backup-it, etj.

GIS është përdorur gjerësisht për krijimin dhe mirëmbajtjen e hartave dixhitale që mbulojnë të gjithë territorin e Kosovës. GIS ka ndihmuar në ndarjen e vendit në zona të regjistrimit, të cilat janë përdorur për të planifikuar dhe shpërndarë detyrat për regjistruesit, si dhe ka lejuar monitorimin e progresit të regjistrimit në kohë reale përmes pajisjeve mobile/tablet me GPS.

Gjithashtu, pas grumbullimit të të dhënave, GIS ka mbështetur analizën hapësinore për të identifikuar zona me përqendrim të larta ose të ulëta të popullsisë dhe për të hartuar raportet për vendimarrje.

### **Ndarjet zonale dhe kodifikimi i objekteve**

Një arritje tjetër e rëndësishme e këtij procesi ishte krijimi i ndarjeve të reja zonale dhe kodifikimi i objekteve. Secili objekt, pavarësisht madhësisë apo destinacionit të tij, iu dha një kod unik, që lehtësoi organizimin dhe saktësinë në regjistrim. Ky sistem kodifikimi:

- Siguroi që çdo objekt dhe ekonomi familjare të ishte e përfshirë në proces.
- Rriti efikasitetin në mbledhjen dhe përpunimin e të dhënave.
- Mundi të përballonte ndërlikueshmërinë e ndryshimeve në struktura dhe popullsi, duke krijuar një bazë të dhënash më të saktë dhe gjithëpërfshirëse.

### **Asistenca teknike ndërkombëtare**

Asistenca teknike ndërkombëtare përfshiu mbështetje të specializuar nga ekspertë të huaj dhe institucione ndërkombëtare që sollën përvojën e gjerë dhe njohuritë teknike për realizimin e proceseve të ndërlikuara të Regjistrimit të Popullsisë. Në këtë kontekst, ekspertët ndërkombëtarë ofruan asistencë në fushat kryesore si: projektimi i sistemeve dhe infrastrukturës teknologjike, menaxhimi i burimeve njerëzore, trajnimi i stafit, si dhe zhvillimi i metodologjive të mbledhjes dhe përpunimit të të dhënave.

Një aspekt i rëndësishëm i asistencës teknike ishte sigurimi i një mbështetjeje të qëndrueshme dhe të vazhdueshme gjatë gjithë periudhës së implementimit të projektit. Regjistrimi i popullsisë nuk është një aktivitet që mund të përfundojë brenda një periudhe të shkurtër kohore. Ai kërkon mbikëqyrje, adaptim dhe përmirësim të vazhdueshëm të metodave dhe teknikave të përdorura.

Për shkak të mungesës së një definimi të qartë dhe të saktë të datës për Regjistrimin e Popullsisë, i cili zakonisht caktohet 2-3 vite përpara realizimit të tij si kusht për sigurimin e asistencës teknike ndërkombëtare, ASK nuk arriti të sigurojë mbështetje teknike ndërkombëtare për projektin. Gjatë vitit 2019 dhe 2020, ASK përfitoi nga asistenca teknike ndërkombëtare përmes misionëve të shkurtra (3-5 ditore), të cilat ishin të përqendruara në hartimin e disa dokumenteve strategjike dhe metodologjike. Kjo mbështetje ishte siguruar nga organizata si Eurostat, UNFPA dhe Banka Botërore.

Në buxhetin e parashikuar për projektin, ishte llogaritur një shumë prej rreth 1.2 milion euro për asistencë teknike ndërkombëtare, e cila përfshinte fushat e menaxhimit, metodologjisë, trajnimeve, komunikimit, teknologjisë së informacionit (IT), Sistemeve të Informacionit Gjeografik (GIS) dhe analizave. Megjithatë, për shkak të faktit që këto aktivitete u mbuluan nga stafi i brendshëm i ASK-së, këto fonde (1.2 milion euro) nuk u alokuan nga donatorët dhe, si pasojë, nuk u shfrytëzuan për asistencën teknike të planifikuar.

### **Shpërndarja e të dhënave**

ReKos 2024, si një proces i gjerë dhe i ndërlikuar, përfshin faza të shumta teknike dhe organizative që sigurojnë mbledhjen, verifikimin, përpunimin dhe shpërndarjen e të dhënave, duke përmbytur standardet më të larta ndërkombëtare në këtë fushë. Një komponent thelbësor i këtij projekti është shpërndarja efektive dhe gjithëpërfshirëse e të dhënave, e cila synon të përmbyshë nevojat e përdoruesve të ndryshëm, duke përfshirë qeverinë, institucionet akademike, organizatat ndërkombëtare dhe qytetarët. Me një përkushtim të lartë ndaj transparencës, gjithëpërfshirjes dhe cilësisë, ky projekt do të sigurojë një pasuri të çmuar të dhënash për zhvillimin e ardhshëm të Kosovës dhe për fuqizimin e vendimmarrjes së bazuar në të dhëna.

Pas përfundimit të mbledhjes së të dhënave në terren, ReKos 2024 kalon në fazën e përpunimit të të dhënave, ku sigurohet cilësia dhe integriteti i tyre. Gjatë kësaj periudhe, të dhënat do të kontrollohen për të siguruar saktësinë dhe qëndrueshmërinë midis burimeve të ndryshme. Më pas, përdoren metoda statistikore për të plotësuar të dhënat e paqasshme ose të paplota, duke garantuar që rezultati final të reflektojë realitetin. Dhe, në fund, zbatohen protokolle të rrepta për të garantuar që të dhënat përmbyshin standardet më të larta ndërkombëtare.

Shpërndarja e të dhënave nga ReKos 2024 do të bëhet përmes kanaleve të ndryshme që synojnë të fuqizojnë qasjen për të gjitha grupet e interesuara. Raporte të detajuara, që përfshijnë analizën e popullsisë, strukturës demografike, karakteristikat ekonomike dhe banesat, do të publikohen në formë të shtypur. Këto dokumente do të shpërndahen në institucionet qendrore dhe lokale, biblioteka, organizata akademike dhe media për të siguruar një qasje të gjerë dhe gjithëpërfshirëse. Përveç kësaj, të gjithë të interesuarit do të kenë mundësi qasjeje në platformën digjitale interaktive, e cila do të jetë në dispozicion të publikut. Kjo platformë do t'u mundësojë përdoruesve të kërkojnë dhe të personalizojnë të dhënat sipas parametrave të ndryshëm, të tillë si mosha, gjinia, statusi ekonomik, vendbanimi dhe të tjerë. Të dhënat, po ashtu, do të jenë të disponueshme për t'u shkarkuar në formate të përdorshme si PDF dhe Excel, duke lehtësuar analizat e mëtejshme dhe përdorimin për qëllime kërkimore, planifikimi dhe politikëbërjeje.

Duke pasur parasysh diversitetin gjuhësor të Kosovës dhe nevojën për të komunikuar me audiencën ndërkombëtare, të gjitha publikimet dhe të dhënat do të jenë të disponueshme në tri gjuhë: shqip, serbisht dhe anglisht, duke siguruar qasje të barabartë për të gjithë.

Shpërndarja e të dhënave nga ReKos 2024 ka për qëllim të sigurojë një bazë të fortë për vendimmarrje të bazuar në të dhëna, nxitjen e kërkimeve shkencore dhe rritjen e transparencës publike. Rezultatet e Regjistrimit do të jenë një burim thelbësor për hartimin e



politikave qeveritare në fusha të tilla si arsimi, shëndetësia, zhvillimi urban dhe mirëqenia sociale, duke siguruar që politikat publike të mbështeten në të dhëna të sakta dhe të përditësuara. Institucionet akademike dhe kërkimore do të kenë mundësinë të përdorin të dhënat për të kryer analiza të thelluara në fusha të ndryshme, si demografia, ekonomia, zhvillimi social, etj.

Të dhënat do të jenë të qasshme pa pagesë për të gjithë qytetarët, duke rritur kështu transparencën dhe duke inkurajuar pjesëmarrjen aktive të qytetarëve në proceset e vendimmarrjes dhe diskutimet publike mbi zhvillimin e vendit.

### **Platforma të avancuara për shpërndarjen e të dhënave**

ASK do të bëjë shpërndarjen online të të dhënave përmes një infrastrukture të avancuar teknologjike që garanton transparencën, qasjen dhe përdorimin e statistikave zyrtare nga publiku dhe institucionet kombëtare dhe ndërkombëtare. Kjo do të arrihet duke përdorur një qasje të integruar që kombinon disa platforma dhe teknologji moderne.

**ASKdata:** është një platformë dixhitale e zhvilluar nga ASK për të mundësuar shpërndarjen e të dhënave statistikore në mënyrë interaktive. Kjo platformë ofron përdoruesve qasje të lehtë dhe të personalizuar në statistikave zyrtare, duke përfshirë: tabela statistikore interaktive, grafika dinamike, API të hapura për integrimin me sisteme të tjera, etj.

### **WebGIS për vizualizimin e të dhënave gjeohapësinore:**

WebGIS është një sistem që mundëson vizualizimin hapësinor të të dhënave statistikore dhe përdoret për të ndihmuar në procesin e regjistrimit të popullsisë. Përmes WebGIS, të dhënat e regjistrimit të popullsisë mund të shfaqen në harta interaktive, duke përfshirë: shfaqje interaktive të hartave me lokacione të njësive të regjistrimit, integrimin e të dhënave të regjistrimit dhe statistikave të tjera.

### **Publikimet dhe Metadata:**

ASK do të publikojë publikime të veçanta tematike dhe do të bëjë dokumentimin e procesit të regjistrimit përmes sistemit të metadatave SIMS 2.0, si: sqarime mbi përdorimin dhe kufizimet e të dhënave për të siguruar transparencë dhe qartësi, kufizimet dhe interpretimet, harmonizimi i të dhënave sipas standardeve ndërkombëtare, etj.

### **Formati SDMX për shkëmbimin e të dhënave:**

Formati SDMX (Statistical Data and Metadata Exchange) është një standard ndërkombëtar për shkëmbimin e të dhënave statistikore ndërmjet institucioneve. Përfitimet kryesore të përdorimit të SDMX përfshijnë:

- Sigurimin e një formati të unifikuar që lehtëson shkëmbimin ndërkombëtar të të dhënave.
- Procesi i shkëmbimit të të dhënave bëhet më i shpejtë dhe më pak i ndërlikuar për shkak të integritetit të automatizuar.
- Standardizimi dhe automatizimi minimizojnë mundësinë e gabimeve gjatë shkëmbimit të të dhënave.

### **eDAMIS për shkëmbimin e të dhënave me Eurostat:**

Është një platformë e përdorur nga Eurostat për shkëmbimin e të dhënave statistikore. Përfitimet e përdorimit të eDAMIS përfshijnë:

- Të dhënat statistikore dërgohen në mënyrë të sigurt dhe të koduar.
- Kosova përmbush detyrimet e saj të raportimit ndaj Eurostat.
- Mbështetje për certifikimin dhe monitorimin e cilësisë së të dhënave të dorëzuara.

### **Kërkesa për të dhëna specifike**

Duke qenë se të dhënat e ReKos 2024 përfshijnë informacione të ndjeshme, ato trajtohen me nivelin më të lartë të konfidencialitetit.

Bazuar në Ligjin për Statistikat Zyrtare, Ligjin për Regjistrimin e Popullsisë dhe Ligjin për Mbrojtjen e të Dhënave Personale, të dhënat e mbledhura nga ReKos 2024 janë të dhëna konfidenciale. Kjo nënkupton që çdo informacion që mund të identifikojë individët apo familjet nuk mund të bëhet publik ose të përdoret për qëllime jashtë atyre të miratuara me ligj. ASK garanton se të gjitha të dhënat përpunohen në përputhje me këto ligje dhe udhëzimet përkatëse, duke ruajtur kështu integritetin dhe privatësinë e çdo individ.

ASK ka përcaktuar një proces të qartë për paraqitjen e kërkesave për të dhëna specifike: përdoruesit duhet të paraqesin një kërkesë të dokumentuar zyrtarisht, ku përshkruhet qartë qëllimi i përdorimit të të dhënave, lloji i të dhënave të kërkuara dhe analiza që pritet të kryhet. Pas dorëzimit, kërkesa shqyrtohet nga ekipi i ASK-së për të siguruar që të dhënat e kërkuara nuk shkelin asnjë rregull mbi konfidencialitetin dhe janë në përputhje me qëllimet e lejuara të përdorimit. Në fund, ASK përgatit të dhënat e kërkuara duke i anonimizuar ato dhe duke siguruar që asnjë informacion që mund të identifikojë individë të veçantë nuk është i përfshirë. Vetëm të dhënat e përgjithshme/mbledhura mund të dorëzohen.

Për të siguruar që çdo përpunim i të dhënave të personalizuara të ndjekë standardet më të larta të etikës dhe sigurisë, ASK ka lëshuar një sërë udhëzimesh dhe procedurash që duhet të respektohen nga të gjithë përdoruesit e të dhënave. Këto udhëzime përfshijnë detaje mbi mënyrat e anonimizimit të të dhënave, kufizimet mbi përdorimin e tyre dhe raportimin e rezultateve përfundimtare të analizave të kryera.

Kërkesat për të dhëna specifike luajnë një rol të rëndësishëm në nxitjen e kërkimeve shkencore, zhvillimin e politikave publike dhe përmirësimin e vendimmarrjes në fusha të ndryshme. ASK mbetet e përkushtuar që të balancojë transparencën dhe konfidencialitetin në trajtimin e të dhënave të ReKos 2024. Përmes një procesi të rregulluar për kërkesat për të dhëna specifike, ASK siguron që të dhënat e mbledhura të përdoren për qëllime të dobishme dhe me vlerë për shoqërinë, pa cenuar të drejtën për privatësi të individëve.

# KAPITULLI 2

## TABELAT PËRMBLEDHËSE (tabelat në nivel kombëtar)

Tab. 2.1 – Popullsia rezidente dhe ekonomitë familjare

POPULLSIA REZIDENTE DHE EKONOMITË FAMILJARE	VITET	
	2011	2024
<b>Popullsia e përgjithshme</b>	<b>1 739 825</b>	<b>1 585 566</b>
Meshkuj	875 900	795 552
Femra	863 925	790 014
Raporti gjinor	101.40	100.70
<b>Popullsia urbane</b>	<b>661 586</b>	<b>795 627</b>
% e popullsisë urbane	38.03	50.18
<b>Popullsia rurale</b>	<b>1 078 239</b>	<b>789 939</b>
% e popullsisë rurale	61.97	49.82
<b>Popullsia nën moshën 6 vjeç</b>	<b>179 648</b>	<b>153 691</b>
% e popullsisë nën moshën 6 vjeç në popullsinë e përgjithshme	10.30	9.69
<b>Popullsia e moshës 65 vjeç +</b>	<b>116 785</b>	<b>173 875</b>
% e popullsisë së moshës mbi 65 vjeç në popullsinë e përgjithshme	6.70	10.97
<b>Popullsia e moshës 15 - 64</b>	<b>1 135 463</b>	<b>1 063 687</b>
% e popullsisë së moshës 15-64	65.26	67.09
<b>Popullsia e moshës 75 +</b>	<b>38 922</b>	<b>59 163</b>
% e popullsisë së moshës 75 + në popullsinë e përgjithshme	2.20	3.73
<b>Popullsia e mbajtur: 0 -14 dhe 65+</b>	<b>604 362</b>	<b>521 879</b>
% e popullsisë së mbajtur 0-14 dhe 65+	34.74	32.91
<b>Numri i ekonomive familjare</b>	297 090	366 595
<b>Numri mesatar i personave për ekonomi familjare</b>	5.90	4.33

Tab. 2.2 – Arsimimi

ARSIMI - NIVELI MË I LARTË I PËRFUNDUAR	VITET	
	2011	2024
<b>Popullsia e moshës 10 vjeç e më shumë</b>	<b>1 429 174</b>	<b>1 360 584</b>
<i>Meshkuj të moshës 10 vjeç e më shumë</i>	715 059	677 780
<i>Femra të moshës 10 vjeç e më shumë</i>	714 115	682 804
<b>Popullsia me arsim të lartë të përfunduar</b>	<b>116 912</b>	<b>233 559</b>
<i>% e popullsisë së moshës 10 vjeç e më shumë me arsim të lartë të përfunduar</i>	8.18	17.17
<i>% e femrave në mesin e të diplomuarve</i>	3.02	8.64
<b>Popullsia me arsim të mesëm të lartë të përfunduar</b>	<b>427 905</b>	<b>475 809</b>
<i>% e popullsisë me shkollë të mesme, të lartë në popullsinë e moshës mbi 10 vjeç</i>	29.94	34.97
<i>% e femrave në mesin e popullsisë me shkollë të mesme, të lartë</i>	10.72	13.05
<b>Popullsia me arsim të mesëm të ulët të përfunduar</b>	<b>501 617</b>	<b>389 030</b>
<i>% e popullsisë me shkollë të mesme, të ulët në popullsinë e moshës 10 vjeç e më shumë</i>	35.10	28.59
<i>% e femrave në mesin e popullsisë me shkollë të mesme, të ulët</i>	20.14	16.68
<b>Popullsia me arsim fillor të përfunduar</b>	<b>245 552</b>	<b>186 020</b>
<i>% e popullsisë me shkollë fillore në popullsinë e moshës 10 vjeç e më shumë</i>	17.18	13.67
<i>% e femrave në popullsinë me shkollë fillore (me sistem të ri dhe me të vjetër)</i>	9.98	8.28
<b>Tjeter</b>	:	<b>5 831</b>
<i>% e popullsisë me shkollim tjetër</i>	:	0.43
<i>% e femrave me shkollim tjetër</i>	:	0.20
<b>Popullsia pa arsim formal/ pa nivel të përfunduar të arsimimit që dinë shkrim-lexim</b>	<b>82 188</b>	<b>24 408</b>
<i>% e popullsisë pa arsim formal/nuk e kanë përfunduar nivelin e arsimimit të të mësuarit të shkrim-leximit</i>	5.75	1.79
<i>% e femrave në mesin e popullsisë pa arsim formal/nuk e kanë përfunduar nivelin e arsimimit të të mësuarit të shkrim-leximit</i>	3.06	1.13
<b>Numri i përgjithshëm i popullsisë analfabete</b>	<b>55 001</b>	<b>30 902</b>
<i>% e analfabetëve në popullsinë e moshës 10 vjeç e më shumë</i>	3.85	2.27
<i>% e femrave në mesin e analfabetëve</i>	79.70	73.58
<b>Të pa deklaruar</b>	:	<b>15 025</b>

**Tab. 2.3 – Ndërtesat dhe Banesat**

NDËRTESTAT DHE BANESAT	VITET	
	2011	2024
Numri i ndërtesave për banim	<b>340 945</b>	<b>414 273</b>
Numri mesatar i banesave për ndërtesë	1.30	1.41
<b>Numri i banesave të përgjithshme</b>	<b>412 884</b>	<b>583 560</b>
<b>Numri i banesave të zakonshme (të shfrytëzuara)</b>	<b>412 519</b>	<b>556 779</b>
<i>E shfrytëzuar nga një ose më shumë banorë të zakonshëm</i>	293 078	356 959
<i>E shfrytëzuar nga banorë që nuk përfshihen në regjistrim (Personeli diplomatik)</i>	1 083	590
<i>E rezervuar për qëndrim sezonal/shfrytëzim të rastit (pushime, punë sezonale)</i>	18 550	16 381
Numri i banesave të zbrazëta	99 808	182 849
<b>Numri i njësive tjera të banimit</b>	<b>365</b>	<b>26 781</b>
Numri mesatar i ekonomive familjare për banesë/shtëpi	1.0	1.03
Numri mesatar i banorëve për banesë/shtëpi	4.22	2.85
Numri mesatar i dhomave për banesë	4.0	4.06
Mesatarja e hapësirës së shfrytëzueshme për banorë m <sup>2</sup>	13.3	20.41

**Tab. 2.4 – Popullsia sipas gjinisë dhe vitit të regjistrimit**

VITI	GJINIA				
	Gjithsej	Femra	%	Meshkuj	%
1921	439 010	218 766	49.83	220 244	50.17
1931	552 064	271 208	49.13	280 856	50.87
1948	733 034	359 298	49.02	373 736	50.98
1953	815 908	399 370	48.95	416 538	51.05
1961	963 988	471 358	48.90	492 630	51.10
1971	1 243 693	606 735	48.78	636 958	51.22
1981	1 584 440	766 048	48.35	818 392	51.65
2011	1 739 825	863 925	49.66	875 900	50.34
2024	1 585 566	790 014	49.83	795 552	50.17

**Tab. 2.5 – Popullsia sipas grupmoshës dhe vitit të regjistrimit**

GRUPMOSHA	VITI				
	1961	1971	1981	2011	2024
0-4	165 881	208 729	235 912	149 735	107 710
5-9	131 868	172 997	221 376	160 916	117 272
10-14	108 517	149 031	198 699	176 926	123 022
15-19	87 286	126 202	172 284	174 932	122 613
20-24	83 650	100 431	140 052	161 467	134 270
25-29	74 293	80 028	111 499	141 268	113 474
30-34	64 160	76 792	92 034	130 542	109 335
35-39	43 491	68 925	76 214	124 912	103 883
40-44	35 107	58 907	73 758	108 142	103 224
45-49	34 333	38 690	64 328	94 988	105 345
50-54	36 619	32 599	55 533	80 625	100 167
55-59	27 534	32 234	35 975	65 539	91 084
60-64	25 587	32 425	29 302	53 048	80 292
65+	44 796	55 559	68 701	116 785	173 875
Të panjohur	866	10 144	8 773	:	:
<b>Gjithsej</b>	<b>963 988</b>	<b>1 243 693</b>	<b>1 584 440</b>	<b>1 739 825</b>	<b>1 585 566</b>

**Tab. 2.6 – Treguesit e strukturës së moshës sipas vitit të regjistrimit**

TREGUESIT E STRUKTURËS SË MOSHËS	VITI				
	1961	1971	1981	2011	2024
Raporti i plakjes	11 03	10 47	10 47	23 95	49 96
Raporti i varësisë	87 92	89 19	84 29	53 23	49 06
% e femrave në mesin e popullsisë së moshës 65+	44 8	52 6	53 8	53 25	52 65
% e femrave në mesin e popullsisë së moshës 75+	:	:	:	56 5	54 57

# KAPITULLI 3

## POPULLSIA, EKONOMITË FAMILJARE DHE NJËSITË E BANIMIT

(Tabelat në nivel kombëtar)

Tab. 3.1 – Popullsia rezidente në Kosovë sipas gjinisë dhe moshës së vetme

MOSHA	GJINIA		
	Gjithsej	Femra	Meshkuj
0	20 467	9 686	10 781
1	21 461	10 296	11 165
2	22 420	10 762	11 658
3	21 255	10 150	11 105
4	22 107	10 425	11 682
5	22 868	10 944	11 924
6	23 113	10 931	12 182
7	23 403	11 136	12 267
8	23 599	11 302	12 297
9	24 289	11 578	12 711
10	24 615	11 674	12 941
11	24 574	11 719	12 855
12	24 989	12 129	12 860
13	24 485	11 778	12 707
14	24 359	11 653	12 706
15	24 553	11 821	12 732
16	24 583	11 678	12 905
17	23 892	11 521	12 371
18	24 433	11 926	12 507
19	25 152	12 305	12 847
20	25 060	12 268	12 792
21	26 347	12 919	13 428
22	27 358	13 394	13 964
23	31 686	15 226	16 460
24	23 819	11 352	12 467
25	22 914	10 986	11 928
26	22 909	11 007	11 902
27	23 036	11 125	11 911
28	22 549	10 746	11 803
29	22 066	10 829	11 237
<b>Gjithsej 0-29</b>	<b>718 361</b>	<b>345 266</b>	<b>373 095</b>

Tab. 3.1 – Popullsia rezidente në Kosovë sipas gjinisë dhe moshës së vetme

(vazhdim)

MOSHA	GJINIA		
	Gjithsej	Femra	Meshkuj
30	22 160	10 749	11 411
31	22 216	10 802	11 414
32	22 044	10 912	11 132
33	21 449	10 622	10 827
34	21 466	10 541	10 925
35	21 113	10 489	10 624
36	21 234	10 394	10 840
37	21 001	10 386	10 615
38	20 644	10 251	10 393
39	19 891	9 740	10 151
40	20 775	10 373	10 402
41	20 655	10 218	10 437
42	20 706	10 193	10 513
43	20 552	10 171	10 381
44	20 536	10 359	10 177
45	20 475	10 509	9 966
46	20 800	10 867	9 933
47	20 946	11 011	9 935
48	21 822	11 333	10 489
49	21 302	11 157	10 145
50	20 332	10 567	9 765
51	20 382	10 823	9 559
52	20 163	10 562	9 601
53	19 115	10 276	8 839
54	20 175	10 791	9 384
55	18 807	10 021	8 786
56	18 750	9 862	8 888
57	17 893	9 382	8 511
58	17 879	9 245	8 634
59	17 755	9 232	8 523
<b>Gjithsej 30-59</b>	<b>613 038</b>	<b>311 838</b>	<b>301 200</b>



Tab. 3.1 – Popullsia rezidente në Kosovë sipas gjinisë dhe moshës së vetme

(vazhdim)

MOSHA	GJINIA		
	Gjithsej	Femra	Meshkuj
60	17 375	8 944	8 431
61	16 064	8 288	7 776
62	16 016	8 259	7 757
63	16 135	8 369	7 766
64	14 702	7 502	7 200
65	15 173	7 743	7 430
66	12 843	6 516	6 327
67	13 254	6 789	6 465
68	12 339	6 214	6 125
69	12 691	6 593	6 098
70	11 095	5 607	5 488
71	10 806	5 619	5 187
72	8 738	4 580	4 158
73	9 285	4 986	4 299
74	8 488	4 618	3 870
75	7 351	3 971	3 380
76	7 047	3 798	3 249
77	6 373	3 372	3 001
78	5 303	2 783	2 520
79	5 309	2 849	2 460
80	4 705	2 550	2 155
81	4 358	2 408	1 950
82	3 285	1 757	1 528
83	3 257	1 717	1 540
84	2 672	1 470	1 202
85	2 016	1 132	884
86	1 717	944	773
87	1 482	824	658
88	1 149	709	440
89	921	539	382
90	644	420	224
91	497	334	163
92	328	189	139
93	235	161	74
94	201	132	69
95	125	81	44
96	66	48	18
97	39	28	11
98	18	13	5
99	15	13	2
100+	50	41	9
<b>Gjithsej 60 - 100+</b>	<b>254 167</b>	<b>132 910</b>	<b>121 257</b>

\*Sqarim: Moshja mesatare e popullsisë është 34.84, moshja mesatare e femrave 35.66 ndërsa e meshkujve 34.03.

Tab. 3.2 – Popullsia sipas grupmoshave, gjinisë dhe tipit të vendbanimit (urbane/rurale)

GRUPMOSHA		GJINIA		
		Gjithsej	Femra	Meshkuj
Gjithsej	0-4	107 710	51 319	56 391
	5-9	117 272	55 891	61 381
	10-14	123 022	58 953	64 069
	15-19	122 613	59 251	63 362
	20-24	134 270	65 159	69 111
	25-29	113 474	54 693	58 781
	30-34	109 335	53 626	55 709
	35-39	103 883	51 260	52 623
	40-44	103 224	51 314	51 910
	45-49	105 345	54 877	50 468
	50-54	100 167	53 019	47 148
	55-59	91 084	47 742	43 342
	60-64	80 292	41 362	38 930
	65-69	66 300	33 855	32 445
	70-74	48 412	25 410	23 002
	75-79	31 383	16 773	14 610
	80-84	18 277	9 902	8 375
	85+	9 503	5 608	3 895
	<b>Gjithsej</b>	<b>1 585 566</b>	<b>790 014</b>	<b>795 552</b>

Tab. 3.2 – Popullsia sipas grupmohave, gjinisë dhe tipit të vendbanimit (urbane/rurale)

(vazhdim)

GRUPMOSHA		GJINIA		
		Gjithsej	Femra	Meshkuj
Urban	0-4	54 846	25 938	28 908
	5-9	59 078	28 235	30 843
	10-14	60 029	28 972	31 057
	15-19	58 451	28 337	30 114
	20-24	64 968	31 654	33 314
	25-29	58 108	28 678	29 430
	30-34	57 754	29 162	28 592
	35-39	55 632	28 180	27 452
	40-44	54 489	27 322	27 167
	45-49	52 962	27 423	25 539
	50-54	48 400	25 834	22 566
	55-59	44 276	23 487	20 789
	60-64	39 788	20 979	18 809
	65-69	33 907	17 774	16 133
	70-74	24 621	13 066	11 555
	75-79	15 534	8 307	7 227
	80-84	8 575	4 606	3 969
	85+	4 209	2 433	1 776
		<b>Gjithsej</b>	<b>795 627</b>	<b>400 387</b>
Rural	0-4	52 864	25 381	27 483
	5-9	58 194	27 656	30 538
	10-14	62 993	29 981	33 012
	15-19	64 162	30 914	33 248
	20-24	69 302	33 505	35 797
	25-29	55 366	26 015	29 351
	30-34	51 581	24 464	27 117
	35-39	48 251	23 080	25 171
	40-44	48 735	23 992	24 743
	45-49	52 383	27 454	24 929
	50-54	51 767	27 185	24 582
	55-59	46 808	24 255	22 553
	60-64	40 504	20 383	20 121
	65-69	32 393	16 081	16 312
	70-74	23 791	12 344	11 447
	75-79	15 849	8 466	7 383
	80-84	9 702	5 296	4 406
	85+	5 294	3 175	2 119
		<b>Gjithsej</b>	<b>789 939</b>	<b>389 627</b>

**Tab. 3.3 – Popullsia rezidente e moshës 15 vjeç e mbi sipas gjinisë, tipit të vendbanimit (urbane/rurale) dhe statusit martesor**

STATUSI MARTESOR		GJINIA		
		Gjithsej	Femra	Meshkuj
Gjithsej	Asnjëherë i/e martuar	370 686	159 884	210 802
	I/e martuar me kurorë	679 946	343 961	335 985
	I/e martuar pa kurorë	89 531	46 249	43 282
	Bashkëjetesë	7 473	3 733	3 740
	I/e ndarë, por ligjërisht I/e martuar	1 560	980	580
	I/e shkurorezuar	9 928	5 776	4 152
	I/e ve	78 438	63 268	15 170
	<b>Gjithsej</b>	<b>1 237 562</b>	<b>623 851</b>	<b>613 711</b>
Urbane	Asnjëherë i/e martuar	186 012	83 130	102 882
	I/e martuar me kurorë	338 020	170 617	167 403
	I/e martuar pa kurorë	45 152	23 222	21 930
	Bashkëjetesë	4 298	2 183	2 115
	I/e ndarë, por ligjërisht I/e martuar	1 069	720	349
	I/e shkurorezuar	6 929	4 371	2 558
	I/e ve	40 194	32 999	7 195
	<b>Gjithsej</b>	<b>621 674</b>	<b>317 242</b>	<b>304 432</b>
Rurale	Asnjëherë i/e martuar	184 674	76 754	107 920
	I/e martuar me kurorë	341 926	173 344	168 582
	I/e martuar pa kurorë	44 379	23 027	21 352
	Bashkëjetesë	3 175	1 550	1 625
	I/e ndarë, por ligjërisht I/e martuar	491	260	231
	I/e shkurorezuar	2 999	1 405	1 594
	I/e ve	38 244	30 269	7 975
	<b>Gjithsej</b>	<b>615 888</b>	<b>306 609</b>	<b>309 279</b>

**Tab. 3.4 – Popullsia rezidente e moshës 15 vjeç e mbi sipas statusit martesor, gjinisë dhe grupmoshës**

GRUPMOSHA		STATUSI MARTESOR							
		Gjithsej	Asnjëherë i/e martuar	I/e martuar me kurorë	I/e martuar pa kurorë	Bashkëjetesë	I/e ndarë, por ligjërisht i/e martuar	I/e shkurorëzuar	I/e ve
Gjithsej	15-19	<b>122 613</b>	119 699	1 286	1 190	366	7	26	39
	20-24	<b>134 270</b>	113 494	13 411	6 163	821	67	246	68
	25-29	<b>113 474</b>	61 409	37 302	12 482	1 385	147	622	127
	30-34	<b>109 335</b>	29 981	60 825	15 790	1 198	197	1 094	250
	35-39	<b>103 883</b>	15 660	70 233	15 004	906	205	1 389	486
	40-44	<b>103 224</b>	9 625	77 015	13 091	733	202	1 509	1 049
	45-49	<b>105 345</b>	7 037	83 428	10 358	696	194	1 472	2 160
	50-54	<b>100 167</b>	5 120	82 374	6 806	453	161	1 233	4 020
	55-59	<b>91 084</b>	3 502	76 006	3 911	363	123	912	6 267
	60-64	<b>80 292</b>	2 315	65 689	2 304	213	112	661	8 998
	65-69	<b>66 300</b>	1 484	51 139	1 177	144	84	406	11 866
	70-74	<b>48 412</b>	753	32 906	649	106	29	236	13 733
	75-79	<b>31 383</b>	362	17 714	330	43	17	80	12 837
	80-84	<b>18 277</b>	170	7 964	188	28	9	34	9 884
	85+	<b>9 503</b>	75	2 654	88	18	6	8	6 654
	<b>Gjithsej</b>	<b>1 237 562</b>	<b>370 686</b>	<b>679 946</b>	<b>89 531</b>	<b>7 473</b>	<b>1 560</b>	<b>9 928</b>	<b>78 438</b>

Tab. 3. 4 – Popullsia rezidente e moshës 15 vjeç e mbi sipas statusit martesor, gjinisë dhe grupmoshës

(vazhdim)

GRUPMOSHA	STATUSI MARTESOR								
	Gjithsej	Asnjëherë i/e martuar	I/e martuar me kurorë	I/e martuar pa kurorë	Bashkëjetesë	I/e ndarë, por ligjërisht i/e martuar	I/e shkurorezuar	I/e ve	
Femra	15-19	59 251	57 292	863	838	215	3	21	19
	20-24	65 159	50 423	9 816	4 161	486	55	184	34
	25-29	54 693	22 389	23 480	7 505	731	105	402	81
	30-34	53 626	9 152	34 567	8 461	537	110	612	187
	35-39	51 260	4 970	37 215	7 364	443	120	780	368
	40-44	51 314	3 706	39 379	6 085	360	125	801	858
	45-49	54 877	3 727	42 894	5 003	354	117	897	1 885
	50-54	53 019	3 116	42 054	3 230	211	105	741	3 562
	55-59	47 742	2 060	37 689	1 722	164	78	542	5 487
	60-64	41 362	1 453	30 646	929	91	79	369	7 795
	65-69	33 855	860	22 302	439	53	51	224	9 926
	70-74	25 410	416	13 369	250	41	13	123	11 198
	75-79	16 773	189	6 404	129	22	11	55	9 963
	80-84	9 902	87	2 499	87	14	7	21	7 187
	85+	5 608	44	784	46	11	1	4	4 718
	<b>Gjithsej</b>	<b>623 851</b>	<b>159 884</b>	<b>343 961</b>	<b>46 249</b>	<b>3 733</b>	<b>980</b>	<b>5 776</b>	<b>63 268</b>
Meshkuj	15-19	63 362	62 407	423	352	151	4	5	20
	20-24	69 111	63 071	3 595	2 002	335	12	62	34
	25-29	58 781	39 020	13 822	4 977	654	42	220	46
	30-34	55 709	20 829	26 258	7 329	661	87	482	63
	35-39	52 623	10 690	33 018	7 640	463	85	609	118
	40-44	51 910	5 919	37 636	7 006	373	77	708	191
	45-49	50 468	3 310	40 534	5 355	342	77	575	275
	50-54	47 148	2 004	40 320	3 576	242	56	492	458
	55-59	43 342	1 442	38 317	2 189	199	45	370	780
	60-64	38 930	862	35 043	1 375	122	33	292	1 203
	65-69	32 445	624	28 837	738	91	33	182	1 940
	70-74	23 002	337	19 537	399	65	16	113	2 535
	75-79	14 610	173	11 310	201	21	6	25	2 874
	80-84	8 375	83	5 465	101	14	2	13	2 697
	85+	3 895	31	1 870	42	7	5	4	1 936
	<b>Gjithsej</b>	<b>613 711</b>	<b>210 802</b>	<b>335 985</b>	<b>43 282</b>	<b>3 740</b>	<b>580</b>	<b>4 152</b>	<b>15 170</b>

**Tab. 3.5 – Popullsia rezidente sipas përkatësisë etnike, gjinisë dhe grupmoshës**

GRUPMOSHA	PËRKATËSIA ETNIKE											
	Gjithsej	Shqiptar	Serb	Boshnjak	Turk	Rom	Ashkali	Egjiptian	Goran	Të tjerë	Preferojnë të mos përgjigjen	
Gjithsej	0-4	107 710	99 514	1 560	1 262	1 143	906	1 862	974	353	76	60
	5-9	117 272	108 356	1 782	1 443	1 343	906	1 861	1 014	399	115	53
	10-14	123 022	113 052	2 071	1 749	1 379	987	1 899	1 172	525	133	55
	15-19	122 613	112 716	2 213	1 874	1 284	944	1 703	1 126	548	119	86
	20-24	134 270	124 736	2 160	1 889	1 353	866	1 621	991	467	109	78
	25-29	113 474	105 137	2 116	1 750	1 425	629	1 116	660	447	119	75
	30-34	109 335	101 182	2 337	1 680	1 411	523	947	574	473	140	68
	35-39	103 883	95 386	2 510	1 728	1 466	504	880	609	586	148	66
	40-44	103 224	94 666	2 455	1 794	1 393	480	914	657	600	179	86
	45-49	105 345	96 915	2 417	1 816	1 377	428	856	648	650	165	73
	50-54	100 167	92 087	2 355	1 872	1 210	400	751	573	703	157	59
	55-59	91 084	83 243	2 422	2 012	1 066	379	586	479	705	128	64
	60-64	80 292	72 660	2 563	1 936	1 017	307	441	416	779	120	53
	65-69	66 300	59 193	2 704	1 580	985	215	348	308	798	125	44
	70-74	48 412	42 883	2 322	1 106	824	166	234	193	556	104	24
	75-79	31 383	28 234	1 374	671	445	56	119	120	286	54	24
	80-84	18 277	16 470	844	428	205	23	50	49	164	35	9
	85+	9 503	8 533	447	251	93	11	19	18	101	25	5
	<b>Gjithsej</b>	<b>1 585 566</b>	<b>1 454 963</b>	<b>36 652</b>	<b>26 841</b>	<b>19 419</b>	<b>8 730</b>	<b>16 207</b>	<b>10 581</b>	<b>9 140</b>	<b>2 051</b>	<b>982</b>
	<b>%</b>	<b>100</b>	<b>91.76</b>	<b>2.31</b>	<b>1.69</b>	<b>1.22</b>	<b>0.55</b>	<b>1.02</b>	<b>0.67</b>	<b>0.58</b>	<b>0.13</b>	<b>0.06</b>

Tab. 3.5 – Popullsia rezidente sipas përkatësisë etnike, gjinisë dhe grupmoshës

(vazhdim)

GRUPMOSHA	PËRKATËSIA ETNIKE											
	Gjithsej	Shqiptar	Serb	Boshnjak	Turk	Rom	Ashkali	Egjiptian	Goran	Të tjerë	Preferojnë të mos përgjigjen	
Femra	0-4	51 319	47 437	719	622	533	432	905	448	159	42	22
	5-9	55 891	51 583	841	672	621	456	940	494	200	59	25
	10-14	58 953	54 217	958	845	661	481	908	550	253	58	22
	15-19	59 251	54 487	1 051	906	619	473	836	522	261	54	42
	20-24	65 159	60 698	1 053	873	637	387	725	466	238	44	38
	25-29	54 693	50 693	1 027	799	727	307	511	312	220	60	37
	30-34	53 626	49 765	1 079	778	689	241	448	301	212	80	33
	35-39	51 260	47 071	1 202	862	715	253	458	294	276	91	38
	40-44	51 314	47 148	1 170	890	667	233	447	324	287	104	44
	45-49	54 877	50 694	1 120	917	692	223	427	328	328	103	45
	50-54	53 019	49 054	1 114	928	617	202	370	271	345	87	31
	55-59	47 742	43 783	1 173	1 033	549	193	286	244	376	68	37
	60-64	41 362	37 495	1 217	1 033	562	155	217	205	384	68	26
	65-69	33 855	30 192	1 331	843	517	116	178	168	410	76	24
	70-74	25 410	22 420	1 207	650	454	94	120	106	287	62	10
	75-79	16 773	15 005	752	409	251	32	58	63	144	40	19
	80-84	9 902	8 866	468	263	100	14	26	30	96	32	7
85+	5 608	5 037	244	161	58	7	4	11	65	20	1	
Gjithsej	790 014	725 645	17 726	13 484	9 669	4 299	7 864	5 137	4 541	1 148	501	
%	100	91.85	2.24	1.71	1.22	0.54	1.00	0.65	0.57	0.15	0.06	
Meshkuj	0-4	56 391	52 077	841	640	610	474	957	526	194	34	38
	5-9	61 381	56 773	941	771	722	450	921	520	199	56	28
	10-14	64 069	58 835	1 113	904	718	506	991	622	272	75	33
	15-19	63 362	58 229	1 162	968	665	471	867	604	287	65	44
	20-24	69 111	64 038	1 107	1 016	716	479	896	525	229	65	40
	25-29	58 781	54 444	1 089	951	698	322	605	348	227	59	38
	30-34	55 709	51 417	1 258	902	722	282	499	273	261	60	35
	35-39	52 623	48 315	1 308	866	751	251	422	315	310	57	28
	40-44	51 910	47 518	1 285	904	726	247	467	333	313	75	42
	45-49	50 468	46 221	1 297	899	685	205	429	320	322	62	28
	50-54	47 148	43 033	1 241	944	593	198	381	302	358	70	28
	55-59	43 342	39 460	1 249	979	517	186	300	235	329	60	27
	60-64	38 930	35 165	1 346	903	455	152	224	211	395	52	27
	65-69	32 445	29 001	1 373	737	468	99	170	140	388	49	20
	70-74	23 002	20 463	1 115	456	370	72	114	87	269	42	14
	75-79	14 610	13 229	622	262	194	24	61	57	142	14	5
	80-84	8 375	7 604	376	165	105	9	24	19	68	3	2
85+	3 895	3 496	203	90	35	4	15	7	36	5	4	
Gjithsej	795 552	729 318	18 926	13 357	9 750	4 431	8 343	5 444	4 599	903	481	
%	100	91.67	2.38	1.68	1.23	0.56	1.05	0.68	0.58	0.11	0.06	



Tab. 3.6 – Popullsia rezidente sipas religjionit, gjinisë dhe grupmoshës

GRUPMOSHA		RELIGJIONI						
		Gjithsej	Islam	Ortodoks	Katolik	Të tjerë	Asnjë besim fetar	Preferojnë të mos përgjigjen
Gjithsej	0-4	<b>107 710</b>	102 528	1 559	1 170	312	463	1 678
	5-9	<b>117 272</b>	111 543	1 789	1 444	346	442	1 708
	10-14	<b>123 022</b>	116 914	2 069	1 574	389	413	1 663
	15-19	<b>122 613</b>	116 052	2 220	1 909	425	404	1 603
	20-24	<b>134 270</b>	126 848	2 162	2 348	466	604	1 842
	25-29	<b>113 474</b>	106 342	2 119	1 941	587	763	1 722
	30-34	<b>109 335</b>	102 460	2 348	1 746	515	741	1 525
	35-39	<b>103 883</b>	97 433	2 533	1 433	486	560	1 438
	40-44	<b>103 224</b>	96 675	2 472	1 573	478	544	1 482
	45-49	<b>105 345</b>	98 363	2 439	1 945	464	504	1 630
	50-54	<b>100 167</b>	93 049	2 374	2 206	489	457	1 592
	55-59	<b>91 084</b>	83 928	2 429	2 133	534	507	1 553
	60-64	<b>80 292</b>	73 301	2 561	1 906	574	499	1 451
	65-69	<b>66 300</b>	59 901	2 690	1 592	487	451	1 179
	70-74	<b>48 412</b>	43 566	2 296	1 166	305	284	795
	75-79	<b>31 383</b>	28 408	1 350	805	193	159	468
	80-84	<b>18 277</b>	16 465	836	573	92	67	244
	85+	<b>9 503</b>	8 500	437	351	33	37	145
		<b>Gjithsej</b>	<b>1 585 566</b>	<b>1 482 276</b>	<b>36 683</b>	<b>27 815</b>	<b>7 175</b>	<b>7 899</b>
	<b>%</b>	<b>100</b>	<b>93.49</b>	<b>2.31</b>	<b>1.75</b>	<b>0.45</b>	<b>0.50</b>	<b>1.50</b>

Tab. 3.6 – Popullsia rezidente sipas religjionit, gjinisë dhe grupmoshës

(vazhdim)

GRUPMOSHA		RELIGJIONI						
		Gjithsej	Islam	Ortodoks	Katolik	Të tjerë	Asnjë besim fetar	Preferojnë të mos përgjigjen
Femra	0-4	51 319	48 885	721	538	151	210	814
	5-9	55 891	53 140	840	701	179	207	824
	10-14	58 953	56 058	961	739	189	219	787
	15-19	59 251	56 080	1 056	926	189	194	806
	20-24	65 159	61 627	1 057	1 136	221	283	835
	25-29	54 693	51 384	1 029	886	246	324	824
	30-34	53 626	50 431	1 088	860	238	295	714
	35-39	51 260	48 208	1 219	676	218	255	684
	40-44	51 314	48 159	1 189	787	226	223	730
	45-49	54 877	51 419	1 133	1 055	222	237	811
	50-54	53 019	49 499	1 129	1 148	266	186	791
	55-59	47 742	44 265	1 181	1 053	239	231	773
	60-64	41 362	38 022	1 216	1 007	246	205	666
	65-69	33 855	30 853	1 325	800	202	163	512
	70-74	25 410	23 043	1 187	638	121	97	324
	75-79	16 773	15 167	734	478	88	75	231
	80-84	9 902	8 902	462	342	44	24	128
	85+	5 608	5 040	239	215	18	20	76
		<b>Gjithsej</b>	<b>790 014</b>	<b>740 182</b>	<b>17 766</b>	<b>13 985</b>	<b>3 303</b>	<b>3 448</b>
	<b>%</b>	<b>100</b>	<b>93.69</b>	<b>2.25</b>	<b>1.77</b>	<b>0.42</b>	<b>0.44</b>	<b>1.43</b>
Meshkuj	0-4	56 391	53 643	838	632	161	253	864
	5-9	61 381	58 403	949	743	167	235	884
	10-14	64 069	60 856	1 108	835	200	194	876
	15-19	63 362	59 972	1 164	983	236	210	797
	20-24	69 111	65 221	1 105	1 212	245	321	1 007
	25-29	58 781	54 958	1 090	1 055	341	439	898
	30-34	55 709	52 029	1 260	886	277	446	811
	35-39	52 623	49 225	1 314	757	268	305	754
	40-44	51 910	48 516	1 283	786	252	321	752
	45-49	50 468	46 944	1 306	890	242	267	819
	50-54	47 148	43 550	1 245	1 058	223	271	801
	55-59	43 342	39 663	1 248	1 080	295	276	780
	60-64	38 930	35 279	1 345	899	328	294	785
	65-69	32 445	29 048	1 365	792	285	288	667
	70-74	23 002	20 523	1 109	528	184	187	471
	75-79	14 610	13 241	616	327	105	84	237
	80-84	8 375	7 563	374	231	48	43	116
	85+	3 895	3 460	198	136	15	17	69
		<b>Gjithsej</b>	<b>795 552</b>	<b>742 094</b>	<b>18 917</b>	<b>13 830</b>	<b>3 872</b>	<b>4 451</b>
	<b>%</b>	<b>100</b>	<b>93.28</b>	<b>2.38</b>	<b>1.74</b>	<b>0.49</b>	<b>0.56</b>	<b>1.56</b>

Tab. 3.7 – Popullsia rezidente sipas gjuhës amtare, gjinisë dhe moshës

GRUPMOSHA	GJUHA AMTARE							
	Gjithsej	Shqipe	Serbe	Boshnjake	Turke	Rom	Tjetër, specifiko	
Gjithsej	0-4	107 710	102 586	1 608	1 340	1 089	615	472
	5-9	117 272	111 616	1 830	1 531	1 269	592	434
	10-14	123 022	116 542	2 156	1 874	1 287	650	513
	15-19	122 613	115 914	2 352	1 997	1 242	587	521
	20-24	134 270	127 717	2 277	2 001	1 319	526	430
	25-29	113 474	107 130	2 217	1 875	1 381	397	474
	30-34	109 335	102 921	2 439	1 784	1 360	348	483
	35-39	103 883	97 063	2 642	1 864	1 400	342	572
	40-44	103 224	96 452	2 608	1 936	1 338	298	592
	45-49	105 345	98 648	2 602	1 924	1 335	243	593
	50-54	100 167	93 571	2 548	1 980	1 178	258	632
	55-59	91 084	84 436	2 610	2 108	1 040	245	645
	60-64	80 292	73 614	2 782	2 044	997	205	650
	65-69	66 300	59 911	2 927	1 690	963	129	680
	70-74	48 412	43 371	2 465	1 198	811	101	466
	75-79	31 383	28 520	1 447	687	435	39	255
	80-84	18 277	16 572	884	441	209	15	156
	85+	9 503	8 571	468	262	95	7	100
	<b>Gjithsej</b>	<b>1 585 566</b>	<b>1 485 155</b>	<b>38 862</b>	<b>28 536</b>	<b>18 748</b>	<b>5 597</b>	<b>8 668</b>
<b>%</b>	<b>100</b>	<b>93.67</b>	<b>2.45</b>	<b>1.80</b>	<b>1.18</b>	<b>0.35</b>	<b>0.55</b>	

Tab. 3.7 – Popullsia rezidente sipas gjuhës amtare, gjinisë dhe moshës

(vazhdim)

GRUPMOSHA		GJUHA AMTARE						
		Gjithsej	Shqipe	Serbe	Boshnjake	Turke	Rom	Tjetër, specifik
Femra	0-4	51 319	48 884	751	661	506	300	217
	5-9	55 891	53 217	863	713	579	308	211
	10-14	58 953	55 883	998	905	622	311	234
	15-19	59 251	56 035	1 118	963	599	287	249
	20-24	65 159	62 044	1 104	938	624	235	214
	25-29	54 693	51 624	1 068	860	707	191	243
	30-34	53 626	50 637	1 111	822	655	158	243
	35-39	51 260	47 941	1 259	932	674	167	287
	40-44	51 314	48 021	1 252	954	643	146	298
	45-49	54 877	51 602	1 207	977	661	115	315
	50-54	53 019	49 779	1 207	977	592	137	327
	55-59	47 742	44 377	1 281	1 082	531	128	343
	60-64	41 362	37 994	1 321	1 076	543	99	329
	65-69	33 855	30 580	1 439	893	505	73	365
	70-74	25 410	22 691	1 276	690	447	57	249
	75-79	16 773	15 163	787	411	246	25	141
	80-84	9 902	8 933	493	266	107	7	96
	85+	5 608	5 059	258	165	58	4	64
	<b>Gjithsej</b>	<b>790 014</b>	<b>740 464</b>	<b>18 793</b>	<b>14 285</b>	<b>9 299</b>	<b>2 748</b>	<b>4 425</b>
<b>%</b>	<b>100</b>	<b>93.73</b>	<b>2.38</b>	<b>1.80</b>	<b>1.18</b>	<b>0.35</b>	<b>0.56</b>	
Meshkuj	0-4	56 391	53 703	858	679	583	315	253
	5-9	61 381	58 399	967	818	690	284	223
	10-14	64 069	60 659	1 158	969	665	339	279
	15-19	63 362	59 879	1 234	1 034	643	300	272
	20-24	69 111	65 673	1 173	1 063	695	291	216
	25-29	58 781	55 506	1 149	1 015	674	206	231
	30-34	55 709	52 284	1 328	962	705	190	240
	35-39	52 623	49 122	1 383	932	726	175	285
	40-44	51 910	48 431	1 356	982	695	152	294
	45-49	50 468	47 046	1 395	947	674	128	278
	50-54	47 148	43 792	1 341	1 003	586	121	305
	55-59	43 342	40 059	1 329	1 026	509	117	302
	60-64	38 930	35 620	1 461	968	454	106	321
	65-69	32 445	29 331	1 488	797	458	56	315
	70-74	23 002	20 680	1 189	508	364	44	217
	75-79	14 610	13 357	660	276	189	14	114
	80-84	8 375	7 639	391	175	102	8	60
	85+	3 895	3 512	210	97	37	3	36
	<b>Gjithsej</b>	<b>795 552</b>	<b>744 692</b>	<b>20 070</b>	<b>14 251</b>	<b>9 449</b>	<b>2 849</b>	<b>4 241</b>
<b>%</b>	<b>100</b>	<b>93.61</b>	<b>2.52</b>	<b>1.79</b>	<b>1.19</b>	<b>0.36</b>	<b>0.53</b>	

**Tab. 3.8 – Ekonomitë Familjare private në banesa të zakonshme sipas tipit të vendbanimit (urbane/rurale), posedimit të paisjeve**

POSEDIMI I PAISJEVE NË EKONOMINË FAMILJARE	TIPI I VENDBANIMIT		
	Gjithsej	Urbane	Rurale
Aparat televiziv	<b>362 981</b>	194 468	168 513
Rrjeti tokësor	<b>13 712</b>	5 695	8 017
Rrjeti kabllor	<b>344 315</b>	186 999	157 316
IPTV	:	:	:
Frigorifer	<b>364 500</b>	195 321	169 179
Lavatriçe	<b>362 137</b>	194 433	167 704
Makinë pjatlarëse	<b>274 055</b>	156 944	117 111
Bojler elektrik	<b>360 083</b>	192 958	167 125
Telefon fiks	<b>12 826</b>	7 404	5 422
Celular/mobil	<b>360 500</b>	193 447	167 053
Mikrovalë	<b>157 627</b>	95 393	62 234
Kondicioner	<b>130 872</b>	93 149	37 723
Makinë tharëse rrobash	<b>82 287</b>	53 636	28 651
Ngrirëse/friz	<b>316 831</b>	161 415	155 416
Kompjuter/laptop	<b>196 911</b>	122 442	74 469
Panel diellor	<b>4 409</b>	2 413	1 996
Lidhje interneti: 1- kabllor – 2 tjetër	<b>355 846</b>	191 601	164 245
Makinë/veturë në pronësi (ose në dispozicion)	<b>278 246</b>	142 040	136 206
Furgon në pronësi (ose në dispozicion)	<b>26 472</b>	10 473	15 999
Vendparkim/garazh në dispozicion	<b>172 396</b>	93 581	78 815

**Tab. 3.9 – Popullsia rezidente me vështirësi afatgjate, sipas moshës, shkallës së vështirësisë në kryerjen e aktiviteteve ditore**

Aktivitetet ditore	Gjithsej	%	Në lindje	Para moshës 5 vjeç	5 deri 14 vjeç	15 deri 29 vjeç	30 deri 49 vjeç	50 deri 69 vjeç	pas moshës 70 vjeç	Nuk di
<b>Pak vështirësi</b>										
Në shikim edhe kur përdorni syze	98 264	6.20	2 006	2 119	5 260	7 698	20 541	46 850	12 509	1 281
Në dëgjim edhe kur përdorni aparat dëgjimi	39 423	2.49	728	298	310	848	4 722	20 241	11 807	469
Në ecje, ngjitje shkallësh	49 991	3.15	1 105	475	362	1 238	8 357	26 049	11 808	597
Në të mësuar, në përqendrim apo në të mbajturit mend	26 525	1.67	1 145	469	242	718	3 773	12 207	7 611	360
Në kujdesin e përditshëm ndaj vehtes (të vishesh, të lahesh, ushqehesh)	14 435	0.91	1 092	481	233	492	1 611	5 292	5 048	186
Në komunikim (t'i kuptosh të tjerët apo të të kuptojnë ty apo të japësh dhe të marrësh informacion)	10 315	0.65	1 512	685	302	394	931	3 035	3 231	225
<b>Gjithsej</b>	<b>238 953</b>	<b>15.07</b>	<b>7 588</b>	<b>4 527</b>	<b>6 709</b>	<b>11 388</b>	<b>39 935</b>	<b>113 674</b>	<b>52 014</b>	<b>3 118</b>
<b>Shumë vështirësi</b>										
Në shikim edhe kur përdorni syze	18 886	1.19	1 116	627	961	1 210	3 680	7 949	3 173	170
Në dëgjim edhe kur përdorni aparat dëgjimi	11 742	0.74	652	238	162	354	1 390	5 023	3 836	87
Në ecje, ngjitje shkallësh	25 310	1.60	1 138	407	281	809	4 461	11 918	6 101	195
Në të mësuar, në përqendrim aponë të mbajturit mend	8 879	0.56	1 317	442	204	394	1 136	2 784	2 488	114
Në kujdesin e përditshëm ndaj vehtes (të vishesh, të lahesh, ushqehesh)	7 747	0.49	1 283	420	175	320	843	2 271	2 374	61
Në komunikim (t'i kuptosh të tjerët apo të të kuptojnë ty apo të japësh dhe të marrësh informacion)	5 413	0.34	1 643	590	182	248	474	1 029	1 176	71
<b>Gjithsej</b>	<b>77 977</b>	<b>4.92</b>	<b>7 149</b>	<b>2 724</b>	<b>1 965</b>	<b>3 335</b>	<b>11 984</b>	<b>30 974</b>	<b>19 148</b>	<b>698</b>
<b>Nuk mund të bëjnë fare</b>										
Në shikim edhe kur përdorni syze	1 766	0.11	407	112	123	149	237	391	261	86
Në dëgjim edhe kur përdorni aparat dëgjimi	1 628	0.10	670	192	61	42	93	249	256	65
Në ecje, ngjitje shkallësh	5 955	0.38	1 209	301	124	236	576	1 662	1 745	102
Në të mësuar, në përqendrim apo në të mbajturit mend	2 644	0.17	1 079	257	55	90	135	371	580	77
Në kujdesin e përditshëm ndaj vehtes (të vishesh, të lahesh, ushqehesh)	5 752	0.36	1 753	463	126	196	374	1 102	1 606	132
Në komunikim (t'i kuptosh të tjerët apo të të kuptojnë ty apo të japësh dhe të marrësh informacion)	3 184	0.20	1 662	381	79	73	111	342	416	120
<b>Gjithsej</b>	<b>20 929</b>	<b>1.32</b>	<b>6 780</b>	<b>1 706</b>	<b>568</b>	<b>786</b>	<b>1 526</b>	<b>4 117</b>	<b>4 864</b>	<b>582</b>

**Tab. 3.9a - Përçindja e popullsinë me vështirësi ( pak, shumë dhe nuk mundet fare) në raport me popullsinë totale**

Vështirësitë afatëgjate	Numri i personave	%
Në shikim edhe kur përdorni syze	118 916	7.50
Në dëgjim edhe kur përdorni aparat dëgjimi	52 793	3.33
Në ecje, ngjitje shkallësh	81 256	5.12
Në të mësuar, në përqendrim apo në të mbajturit mend	38 048	2.40
Në kujdesin e përditshëm ndaj vehtes (të vishesh, të lahesh, ushqehesh)	27 934	1.76
Në komunikim (t'i kuptosh të tjerët apo të të kuptojnë ty apo të japësh dhe të marrësh informacion)	18 912	1.19

**Tab. 3.10 – Njësitë e banimit të shfrytëzuara sipas statusit të banimit dhe tipit të njësisë së banimit**

Statusi i banimit/ Lloji i pronësisë	LLOJI I NJËSISË SË BANIMIT				
	Banesa të zakonshme (të shfrytëzuara)				
	Pronar	Me qira	Shfytëzim i përkohshëm	Njësi tjera banimi	Gjithsej
Urbane	172 648	18 461	4 989	123 861	<b>319 959</b>
Rurale	167 312	854	2 256	102 726	<b>273 148</b>
<b>Gjithsej</b>	<b>339 960</b>	<b>19 315</b>	<b>7 245</b>	<b>226 587</b>	<b>593 107</b>

**Tab. 3.11 – Njësitë e banimit të shfrytëzuara sipas pronësisë së banimit dhe tipit të njësisë së banimit**

Lloji i pronësisë të banesave/shtëpive	LLOJI I NJËSISË SË BANIMIT					
	Banesa të zakonshme (të shfrytëzuara)					
	Pronësi private	Pronësi publike	Lloj tjetër i pronësisë	Bashkëpronësi	Njësi tjera banimi	Gjithsej
Urbane	187 353	3 986	3 544	1 215	123 861	<b>319 959</b>
Rurale	166 519	1 119	2 232	552	102 726	<b>273 148</b>
<b>Gjithsej</b>	<b>353 872</b>	<b>5 105</b>	<b>5 776</b>	<b>1 767</b>	<b>226 587</b>	<b>593 107</b>

\*Sqarim: Numri gjithsej është i kalkuluar në bazë të ekonomive familjare në të cilat ka raste që dy ekonomi familjare shfrytëzojnë të njëjtën banesë/shtëpi



**Tab. 3.12 - Dëmet nga lufta 1998/1999 në Ekonomitë Familjare në nivel vendi**

DËMET E LUFTËS - PRONË E SHKATËRRUAR					
Gjithsej	Deri në 10 000 euro	10 000 deri 20 000 euro	20 000 deri 40 000 euro	Mbi 40 000 euro	
<b>Ekonomi Familjare</b>	154 272	30 787	26 791	30 330	66 364
<b>Totali i dëmeve ekonomike (në €)</b>	≈ 5081493000	246 296 000	455 447 000	1 061 550 000	3 318 200 000

**Tab. 3.12 - Dëmet nga lufta 1998/1999 në Ekonomitë Familjare në nivel vendi**

(vazhdim)

DËMET NË NJERËZ												
Të vrarë			Të zhdukur			Të plagosur			Të burgosur			Të tjera (torturë, dhunë, pasojë psikologjike, etj)
Gjithsej	Meshkuj	Femra	Gjithsej	Meshkuj	Femra	Gjithsej	Meshkuj	Femra	Gjithsej	Meshkuj	Femra	
11 417	9 630	1 787	1 047	897	150	6 682	5 583	1 099	3 312	3 227	85	193 765

\*Sqarim: Periudha e luftës përkufizohet prej 28 shkurt 1998 deri më 11 qershor 1999

# KAPITULLI 4

## POPULLSIA, EKONOMITË FAMILJARE NË KOMUNAT E KOSOVËS

(Tabelat në nivel të komunave)

Tab. 4.1 – Popullsia rezidente sipas gjinisë dhe grupmoshave në komunat e Kosovës

KOMUNA E LINDJES		GRUPMOSHA								
		Gjithsej	0-4	5-9	10-14	15-19	20-24	25-29	30-34	35-39
Gjithsej	Deçan	27 775	1 664	1 896	2 077	2 094	2 177	1 915	1 797	1 625
	Gjakovë	78 699	4 849	5 258	5 622	5 985	6 635	5 672	5 219	4 671
	Glogovc	48 079	3 580	4 000	4 223	3 959	4 096	3 363	3 275	3 350
	Gjilan	82 980	5 319	5 529	5 615	5 931	7 236	6 345	6 134	5 193
	Dragash	28 896	1 621	1 716	2 000	1 989	2 102	1 818	1 822	1 912
	Istog	33 008	1 914	2 162	2 547	2 619	2 868	2 403	2 014	1 856
	Kaçanik	27 716	1 937	2 201	2 309	2 251	2 449	1 948	1 881	1 768
	Klinë	30 503	1 960	2 276	2 559	2 580	2 573	2 047	1 889	1 747
	Fushë Kosovë	63 949	5 741	5 689	5 080	4 538	5 129	4 731	5 452	5 130
	Kamenicë	22 868	1 143	1 258	1 330	1 515	1 901	1 645	1 534	1 286
	Mitrovicë	64 742	4 236	4 929	5 406	5 342	5 630	4 360	4 028	4 158
	Leposaviq	3 185	105	103	144	175	164	163	194	229
	Lipjan	55 044	4 099	4 468	4 673	4 657	5 013	3 814	3 747	3 525
	Novobërdë	4 493	286	391	390	346	361	268	301	317
	Obiliq	22 815	1 654	1 837	1 957	1 936	2 038	1 582	1 504	1 558
	Rahovec	41 799	2 850	3 018	3 207	3 274	3 486	2 863	2 608	2 422
	Pejë	82 745	4 990	5 541	6 234	6 434	6 735	5 764	5 410	5 074
	Podujevë	70 975	4 882	5 353	5 928	6 242	6 692	4 985	4 666	4 395
	Prishtinë	227 466	15 846	17 268	17 050	16 268	18 179	17 283	17 099	17 181
	Prizren	147 246	9 777	10 805	11 243	10 947	11 859	10 383	10 127	9 538
	Skenderaj	40 664	2 628	3 019	3 346	3 355	3 567	2 777	2 653	2 688
	Shtime	24 308	1 793	1 889	2 040	1 997	2 380	1 853	1 709	1 428
	Shtërpçë	10 771	546	559	640	720	749	668	712	751
	Suharekë	45 749	2 886	3 215	3 537	3 509	3 901	3 179	3 056	2 722
	Ferizaj	109 255	8 175	8 357	8 495	8 786	9 900	8 137	7 648	7 192
	Viti	35 566	2 403	2 608	2 742	2 910	3 382	2 662	2 305	1 979
	Vushtrri	61 528	4 263	4 781	4 893	4 927	5 372	4 383	4 165	3 991
	Zubin Potok	763	45	56	55	71	55	51	54	43
	Zveçan	434	28	34	48	29	32	22	26	35
	Malishevë	43 888	3 516	3 746	4 110	3 781	3 937	3 031	2 947	2 749
	Junik	3 943	178	207	292	311	300	250	238	221
	Mamushë	5 607	481	462	458	429	528	515	435	407
	Hani i Elezit	8 533	638	727	721	686	670	642	579	558
	Graçanicë	18 486	1 071	1 252	1 357	1 343	1 419	1 200	1 308	1 476
	Ranillug	2 481	108	133	162	132	159	137	166	183
	Partesh	3 240	158	164	156	192	194	222	238	205
	Kllokot	3 041	217	196	219	207	250	259	256	182
	Mitrovica Veriore	2 326	123	169	157	146	152	134	139	138
	<b>Gjithsej</b>	<b>1 585 566</b>	<b>107 710</b>	<b>117 272</b>	<b>123 022</b>	<b>122 613</b>	<b>134 270</b>	<b>113 474</b>	<b>109 335</b>	<b>103 883</b>

Tab. 4.1 – Popullsia rezidente sipas gjinisë dhe grupmohave në komunat e Kosovës

(vazhdim)

KOMUNA E LINDJES	GRUPMOSHA									
	40-44	45-49	50-55	56-59	60-64	65-69	70-74	75-79	80-84	85+
Deçan	1 700	1 862	1 893	1 820	1 565	1 286	996	613	464	331
Gjakovë	4 714	5 160	5 296	5 030	4 499	3 787	2 818	1 772	1 091	621
Glogoc	3 157	3 111	2 771	2 487	2 141	1 759	1 264	825	443	275
Gjilan	4 884	5 383	5 867	5 570	4 694	3 561	2 503	1 707	1 029	480
Dragash	1 855	1 982	2 073	1 959	1 884	1 668	1 154	658	448	235
Istog	2 030	2 334	2 255	1 986	1 863	1 548	1 153	774	410	272
Kaçanik	1 722	1 808	1 779	1 637	1 370	1 057	720	498	281	100
Klinë	1 904	2 016	2 004	1 701	1 615	1 334	972	662	417	247
Fushë Kosovë	4 690	3 993	3 369	2 984	2 508	2 043	1 342	830	461	239
Kamenicë	1 247	1 528	1 682	1 789	1 553	1 300	928	588	415	226
Mitrovicë	4 295	4 363	3 879	3 534	3 195	2 871	2 078	1 359	731	348
Leposaviq	248	240	220	207	278	250	227	121	77	40
Lipjan	3 471	3 499	3 349	2 994	2 533	1 972	1 484	951	528	267
Novobërdë	302	292	279	244	247	185	135	87	42	20
Obiliq	1 536	1 413	1 336	1 188	1 085	848	623	400	217	103
Rahovec	2 547	2 932	3 066	2 745	2 242	1 737	1 275	794	470	263
Pejë	5 201	5 500	5 276	4 991	4 737	4 096	2 965	1 939	1 199	659
Podujevë	4 651	4 664	4 256	3 810	3 375	2 807	1 945	1 360	640	324
Prishtinë	16 746	15 469	13 254	11 512	10 445	9 025	6 847	4 462	2 413	1 119
Prizren	9 562	10 016	9 692	8 980	7 972	6 519	4 693	2 578	1 638	917
Skenderaj	2 702	2 803	2 607	2 116	1 932	1 593	1 202	887	457	332
Shtime	1 458	1 565	1 564	1 312	1 088	830	587	438	264	113
Shtërpcë	713	757	706	705	656	700	573	324	199	93
Suharekë	2 726	2 955	3 162	2 973	2 579	2 001	1 467	944	622	315
Ferizaj	7 014	7 265	6 683	5 942	4 971	4 040	2 984	2 008	1 202	456
Viti	1 978	2 336	2 472	2 252	1 793	1 336	1 019	762	403	224
Vushtri	4 112	4 048	3 670	3 433	2 978	2 526	1 789	1 252	625	320
Zubin Potok	57	42	47	39	39	45	27	28	8	1
Zveqan	26	38	26	23	18	12	19	13	4	1
Malishevë	2 551	2 764	2 653	2 304	1 960	1 406	1 053	690	425	265
Junik	276	334	302	282	217	192	142	89	70	42
Mamushë	403	373	330	241	184	138	107	65	33	18
Hani i Elezit	607	520	531	527	396	310	184	151	65	21
Graçanicë	1 468	1 275	1 065	981	915	881	665	416	267	127
Ranillug	159	156	161	173	182	165	128	101	55	21
Partesh	181	209	234	263	253	211	135	124	69	32
Kllokot	160	176	221	212	161	105	101	56	49	14
Mitrovica Veriore	171	164	137	138	169	156	108	57	46	22
<b>Gjithsej</b>	<b>103 224</b>	<b>105 345</b>	<b>100 167</b>	<b>91 084</b>	<b>80 292</b>	<b>66 300</b>	<b>48 412</b>	<b>31 383</b>	<b>18 277</b>	<b>9 503</b>

**Tab. 4.1 – Popullsia rezidente sipas gjinisë dhe grupmohave në komnat e Kosovës**

(vazhdim)

KOMUNA E LINDJES		GRUPMOSHA								
		Gjithsej	0-4	5-9	10-14	15-19	20-24	25-29	30-34	35-39
Femra	Deçan	13 887	795	926	1 005	1 009	1 038	892	853	792
	Gjakovë	39 451	2 255	2 487	2 621	2 841	3 228	2 620	2 521	2 259
	Gllgovc	23 945	1 691	1 918	2 053	1 915	2 046	1 695	1 605	1 638
	Gjilan	41 216	2 528	2 691	2 652	2 874	3 414	2 958	3 037	2 515
	Dragash	14 085	769	799	957	962	994	816	774	897
	Istog	16 511	937	1 068	1 257	1 243	1 385	1 124	985	922
	Kaçanik	13 681	995	1 059	1 095	1 101	1 152	874	879	843
	Klinë	15 474	941	1 091	1 247	1 315	1 355	1 004	915	880
	Fushë Kosovë	32 102	2 688	2 697	2 446	2 250	2 554	2 417	2 818	2 583
	Kamenicë	11 177	540	608	641	727	908	694	692	603
	Mitrovicë	32 101	2 046	2 347	2 624	2 590	2 647	1 958	1 924	2 010
	Leposaviq	1 490	46	44	66	86	77	78	86	107
	Lipjan	27 141	2 047	2 066	2 211	2 269	2 395	1 812	1 828	1 672
	Novobërdë	2 207	141	186	191	168	164	135	149	155
	Obiliq	11 150	777	891	927	911	983	762	748	761
	Rahovec	20 879	1 318	1 382	1 537	1 555	1 719	1 405	1 273	1 200
	Pejë	41 660	2 371	2 678	2 976	3 062	3 274	2 793	2 677	2 496
	Podujevë	35 155	2 326	2 654	2 868	2 944	3 255	2 416	2 188	2 140
	Prishtinë	114 882	7 464	8 254	8 218	7 882	8 840	8 809	8 846	8 860
	Prizren	73 972	4 704	5 105	5 338	5 251	5 736	4 987	5 043	4 874
	Skenderaj	19 983	1 290	1 451	1 588	1 604	1 758	1 337	1 263	1 249
	Shtime	11 877	856	884	976	960	1 150	841	771	681
	Shtërpcë	5 141	235	256	289	336	348	306	315	344
	Suharekë	23 033	1 397	1 476	1 635	1 715	1 883	1 546	1 531	1 386
	Ferizaj	54 223	3 855	4 070	4 172	4 228	4 748	3 949	3 752	3 518
	Viti	17 647	1 173	1 255	1 350	1 450	1 599	1 237	1 073	965
	Vushtri	29 912	2 026	2 223	2 321	2 313	2 529	2 058	2 007	1 877
	Zubin Potok	378	26	29	22	35	23	22	24	23
	Zveqan	214	18	18	20	18	12	10	8	20
	Malishevë	22 572	1 670	1 709	1 969	2 033	2 221	1 585	1 470	1 391
	Junik	1 966	80	94	143	140	159	116	118	113
	Mamushë	2 673	224	209	215	200	261	253	221	178
	Hani i Elezit	4 091	283	338	345	316	297	292	298	261
	Graçanicë	8 786	527	596	663	625	644	539	562	715
	Ranillug	1 186	45	70	74	67	73	67	74	81
	Partesh	1 548	74	84	66	88	98	108	104	97
	Kllokot	1 435	103	93	97	97	120	119	121	86
	Mitrovica Veriore	1 183	58	85	78	71	72	59	73	68
	<b>Gjithsej</b>	<b>790 014</b>	<b>51 319</b>	<b>55 891</b>	<b>58 953</b>	<b>59 251</b>	<b>65 159</b>	<b>54 693</b>	<b>53 626</b>	<b>51 260</b>

Tab. 4.1 – Popullsia rezidente sipas gjinisë dhe grupmohave në komunat e Kosovës

(vazhdim)

KOMUNA E LINDJES		GRUPMOSHA									
		40-44	45-49	50-55	56-59	60-64	65-69	70-74	75-79	80-84	85+
Femra	Deçan	821	945	1 042	971	783	659	524	338	272	222
	Gjakovë	2 338	2 784	2 843	2 723	2 358	1 985	1 516	1 036	629	407
	Glllogovc	1 556	1 624	1 408	1 299	1 132	921	639	420	226	159
	Gjilan	2 403	2 837	3 215	2 836	2 396	1 811	1 299	923	551	276
	Dragash	894	983	1 029	1 025	945	874	612	341	274	140
	Istog	1 022	1 202	1 263	1 031	900	747	608	425	242	150
	Kaçanik	833	919	966	849	691	543	391	269	153	69
	Klinë	966	1 067	1 068	880	855	658	504	357	226	145
	Fushë Kosovë	2 254	2 096	1 819	1 561	1 307	1 050	714	449	258	141
	Kamenicë	605	756	894	951	778	655	486	290	213	136
	Mitrovicë	2 139	2 298	2 055	1 883	1 660	1 476	1 110	723	406	205
	Leposaviq	107	117	93	103	139	106	113	56	46	20
	Lipjan	1 697	1 807	1 773	1 573	1 283	1 001	751	496	299	161
	Novobërdë	137	152	142	115	126	92	73	47	22	12
	Obiliq	712	736	664	583	560	417	326	218	118	56
	Rahovec	1 350	1 545	1 635	1 409	1 181	861	671	424	261	153
	Pejë	2 624	2 901	2 906	2 646	2 476	2 114	1 568	1 049	641	408
	Podujevë	2 255	2 460	2 294	2 003	1 735	1 419	974	724	299	201
	Prishtinë	8 535	7 904	7 023	6 025	5 562	4 765	3 658	2 366	1 238	633
	Prizren	4 912	5 291	5 061	4 771	4 152	3 365	2 508	1 419	937	518
	Skenderaj	1 316	1 459	1 275	1 099	987	792	612	465	246	192
	Shtëmë	736	815	848	675	540	417	304	215	144	64
	Shtërpcë	348	345	349	354	317	353	313	178	102	53
	Suharekë	1 393	1 642	1 683	1 620	1 315	1 005	762	526	332	186
	Ferizaj	3 419	3 782	3 484	3 106	2 587	2 060	1 569	1 015	636	273
	Viti	1 004	1 216	1 283	1 185	913	680	536	392	211	125
	Vushtrri	1 952	2 100	1 930	1 811	1 493	1 241	913	644	298	176
	Zubin Potok	25	24	24	24	21	19	16	17	3	1
	Zveçan	10	20	12	12	10	6	13	6	1	0
	Malishevë	1 361	1 545	1 445	1 232	968	686	522	373	238	154
	Junik	132	164	156	142	107	101	76	52	45	28
	Mamushë	189	179	148	121	88	69	57	32	18	11
	Hani i Elezit	274	247	293	246	200	177	93	79	38	14
Graçanicë	670	568	518	482	456	425	354	225	144	73	
Ranillug	78	75	90	86	78	73	63	51	31	10	
Partesh	100	98	102	137	97	105	62	73	39	16	
Kllokot	69	89	111	95	70	51	43	30	33	8	
Mitrovica Veriore	78	85	75	78	96	76	57	30	32	12	
<b>Gjithsej</b>	<b>51 314</b>	<b>54 877</b>	<b>53 019</b>	<b>47 742</b>	<b>41 362</b>	<b>33 855</b>	<b>25 410</b>	<b>16 773</b>	<b>9 902</b>	<b>5 608</b>	

**Tab. 4.1 – Popullsia rezidente sipas gjinisë dhe grupmohave në komnat e Kosovës**

(vazhdim)

KOMUNA E LINDJES		GRUPMOSHA								
		Gjithsej	0-4	5-9	10-14	15-19	20-24	25-29	30-34	35-39
Meshkuj	Deçan	13 888	869	970	1 072	1 085	1 139	1 023	944	833
	Gjakovë	39 248	2 594	2 771	3 001	3 144	3 407	3 052	2 698	2 412
	Gillogovc	24 134	1 889	2 082	2 170	2 044	2 050	1 668	1 670	1 712
	Gjilan	41 764	2 791	2 838	2 963	3 057	3 822	3 387	3 097	2 678
	Dragash	14 811	852	917	1 043	1 027	1 108	1 002	1 048	1 015
	Istog	16 497	977	1 094	1 290	1 376	1 483	1 279	1 029	934
	Kaçanik	14 035	942	1 142	1 214	1 150	1 297	1 074	1 002	925
	Klinë	15 029	1 019	1 185	1 312	1 265	1 218	1 043	974	867
	Fushë Kosovë	31 847	3 053	2 992	2 634	2 288	2 575	2 314	2 634	2 547
	Kamenicë	11 691	603	650	689	788	993	951	842	683
	Mitrovicë	32 641	2 190	2 582	2 782	2 752	2 983	2 402	2 104	2 148
	Leposaviq	1 695	59	59	78	89	87	85	108	122
	Lipjan	27 903	2 052	2 402	2 462	2 388	2 618	2 002	1 919	1 853
	Novobërdë	2 286	145	205	199	178	197	133	152	162
	Obiliq	11 665	877	946	1 030	1 025	1 055	820	756	797
	Rahovec	20 920	1 532	1 636	1 670	1 719	1 767	1 458	1 335	1 222
	Pejë	41 085	2 619	2 863	3 258	3 372	3 461	2 971	2 733	2 578
	Podujevë	35 820	2 556	2 699	3 060	3 298	3 437	2 569	2 478	2 255
	Prishtinë	112 584	8 382	9 014	8 832	8 386	9 339	8 474	8 253	8 321
	Prizren	73 274	5 073	5 700	5 905	5 696	6 123	5 396	5 084	4 664
	Skenderaj	20 681	1 338	1 568	1 758	1 751	1 809	1 440	1 390	1 439
	Shtime	12 431	937	1 005	1 064	1 037	1 230	1 012	938	747
	Shtërpcë	5 630	311	303	351	384	401	362	397	407
	Suharekë	22 716	1 489	1 739	1 902	1 794	2 018	1 633	1 525	1 336
	Ferizaj	55 032	4 320	4 287	4 323	4 558	5 152	4 188	3 896	3 674
	Viti	17 919	1 230	1 353	1 392	1 460	1 783	1 425	1 232	1 014
	Vushtri	31 616	2 237	2 558	2 572	2 614	2 843	2 325	2 158	2 114
	Zubin Potok	385	19	27	33	36	32	29	30	20
	Zveçan	220	10	16	28	11	20	12	18	15
	Malishevë	21 316	1 846	2 037	2 141	1 748	1 716	1 446	1 477	1 358
	Junik	1 977	98	113	149	171	141	134	120	108
	Mamushë	2 934	257	253	243	229	267	262	214	229
	Hani i Elezit	4 442	355	389	376	370	373	350	281	297
	Graçanicë	9 700	544	656	694	718	775	661	746	761
	Ranillug	1 295	63	63	88	65	86	70	92	102
	Partesh	1 692	84	80	90	104	96	114	134	108
	Kllokot	1 606	114	103	122	110	130	140	135	96
	Mitrovica Veriore	1 143	65	84	79	75	80	75	66	70
	<b>Gjithsej</b>	<b>795 552</b>	<b>56 391</b>	<b>61 381</b>	<b>64 069</b>	<b>63 362</b>	<b>69 111</b>	<b>58 781</b>	<b>55 709</b>	<b>52 623</b>

Tab. 4.1 – Popullsia rezidente sipas gjinisë dhe grupmoshave në komunat e Kosovës

(vazhdim)

KOMUNA E LINDJES		GRUPMOSHA									
		40-44	45-49	50-55	56-59	60-64	65-69	70-74	75-79	80-84	85+
Meshkuj	Deçan	879	917	851	849	782	627	472	275	192	109
	Gjakovë	2 376	2 376	2 453	2 307	2 141	1 802	1 302	736	462	214
	Gillogovc	1 601	1 487	1 363	1 188	1 009	838	625	405	217	116
	Gjilan	2 481	2 546	2 652	2 734	2 298	1 750	1 204	784	478	204
	Dragash	961	999	1 044	934	939	794	542	317	174	95
	Istog	1 008	1 132	992	955	963	801	545	349	168	122
	Kaçanik	889	889	813	788	679	514	329	229	128	31
	Klinë	938	949	936	821	760	676	468	305	191	102
	Fushë Kosovë	2 436	1 897	1 550	1 423	1 201	993	628	381	203	98
	Kamenicë	642	772	788	838	775	645	442	298	202	90
	Mitrovicë	2 156	2 065	1 824	1 651	1 535	1 395	968	636	325	143
	Leposaviq	141	123	127	104	139	144	114	65	31	20
	Lipjan	1 774	1 692	1 576	1 421	1 250	971	733	455	229	106
	Novobërdë	165	140	137	129	121	93	62	40	20	8
	Obiliq	824	677	672	605	525	431	297	182	99	47
	Rahovec	1 197	1 387	1 431	1 336	1 061	876	604	370	209	110
	Pejë	2 577	2 599	2 370	2 345	2 261	1 982	1 397	890	558	251
	Podujevë	2 396	2 204	1 962	1 807	1 640	1 388	971	636	341	123
	Prishtinë	8 211	7 565	6 231	5 487	4 883	4 260	3 189	2 096	1 175	486
	Prizren	4 650	4 725	4 631	4 209	3 820	3 154	2 185	1 159	701	399
	Skenderaj	1 386	1 344	1 332	1 017	945	801	590	422	211	140
	Shtime	722	750	716	637	548	413	283	223	120	49
	Shtërpcë	365	412	357	351	339	347	260	146	97	40
	Suharekë	1 333	1 313	1 479	1 353	1 264	996	705	418	290	129
	Ferizaj	3 595	3 483	3 199	2 836	2 384	1 980	1 415	993	566	183
	Viti	974	1 120	1 189	1 067	880	656	483	370	192	99
	Vushtri	2 160	1 948	1 740	1 622	1 485	1 285	876	608	327	144
	Zubin Potok	32	18	23	15	18	26	11	11	5	0
	Zveqan	16	18	14	11	8	6	6	7	3	1
	Malishevë	1 190	1 219	1 208	1 072	992	720	531	317	187	111
	Junik	144	170	146	140	110	91	66	37	25	14
	Mamushë	214	194	182	120	96	69	50	33	15	7
	Hani i Elezit	333	273	238	281	196	133	91	72	27	7
	Graçanicë	798	707	547	499	459	456	311	191	123	54
	Ranillug	81	81	71	87	104	92	65	50	24	11
	Partesh	81	111	132	126	156	106	73	51	30	16
	Klllokot	91	87	110	117	91	54	58	26	16	6
	Mitrovica Veriore	93	79	62	60	73	80	51	27	14	10
	<b>Gjithsej</b>	<b>51 910</b>	<b>50 468</b>	<b>47 148</b>	<b>43 342</b>	<b>38 930</b>	<b>32 445</b>	<b>23 002</b>	<b>14 610</b>	<b>8 375</b>	<b>3 895</b>



**Tab. 4.2 - Popullsia sipas statusit martesor, gjinisë dhe komunës**

KOMUNA	Gjithsej	Asnjëherë l/e martuar	l/e martuar me kurorë	l/e martuar pa kurorë	Bashkëjetesë	l/e ndarë por ligjërisht l/e martuar	l/e shkurorezuar	l/e ve
Deçan	22 138	6 608	12 292	1 504	86	16	81	1 551
Gjakovë	62 970	19 312	32 987	4 855	382	79	646	4 709
Glllogoc	36 276	11 081	20 116	2 653	68	29	147	2 182
Gjilan	66 517	19 845	36 878	4 686	219	82	558	4 249
Dragash	23 559	4 989	15 910	849	205	15	105	1 486
Istog	26 385	8 408	14 025	2 004	92	34	171	1 651
Kaçanik	21 269	6 557	12 150	1 092	37	16	91	1 326
Klinë	23 708	7 272	12 800	1 673	129	26	115	1 693
Fushë Kosovë	47 439	13 173	25 895	4 767	340	105	554	2 605
Kamenicë	19 137	5 463	11 243	676	174	8	124	1 449
Mitrovicë	50 171	15 822	27 671	2 272	168	62	479	3 697
Leposaviq	2 833	555	1 600	54	288	5	39	292
Lipjan	41 804	13 008	22 599	3 250	176	38	220	2 513
Novobërdë	3 426	937	1 953	248	35	0	24	229
Obiliq	17 367	5 511	9 822	768	59	26	147	1 034
Rahovec	32 724	9 414	17 166	3 871	187	17	142	1 927
Pejë	65 980	20 818	34 519	4 781	384	110	658	4 710
Podujevë	54 812	17 855	29 914	3 256	173	34	203	3 377
Prishtinë	177 302	55 243	92 556	14 871	1 728	403	2 100	10 401
Prizren	115 421	31 140	67 818	7 169	654	168	1 115	7 357
Skënderaj	31 671	10 078	17 772	1 454	88	31	143	2 105
Shtime	18 586	5 683	10 309	1 408	73	19	65	1 029
Shtërpcë	9 026	2 549	4 874	383	273	16	132	799
Suharekë	36 111	10 226	19 990	3 244	152	20	155	2 324
Ferizaj	84 228	25 448	46 666	6 117	488	91	610	4 808
Viti	27 813	8 385	14 652	2 752	107	10	166	1 741
Vushtri	47 591	14 842	27 861	1 640	170	29	280	2 769
Zubin Potok	607	194	324	32	8	0	1	48
Zveqan	324	97	183	10	3	2	4	25
Malishevë	32 516	9 423	16 727	4 431	50	17	98	1 770
Junik	3 266	907	1 870	191	36	2	26	234
Mamushë	4 206	1 193	1 939	800	3	6	52	213
Hani i Elezit	6 447	1 818	4 079	202	7	2	34	305
Graçanicë	14 806	4 523	7 552	1 059	276	36	310	1 050
Ranillug	2 078	440	1 311	93	46	1	19	168
Partesh	2 762	736	1 662	23	49	2	32	258
Klllokot	2 409	586	1 292	285	50	1	25	170
Mitrovicë e Veriut	1 877	547	969	108	10	2	57	184
<b>Gjithsej</b>	<b>1 237 562</b>	<b>370 686</b>	<b>679 946</b>	<b>89 531</b>	<b>7 473</b>	<b>1 560</b>	<b>9 928</b>	<b>78 438</b>

Tab. 4.2 - Popullsia sipas statusit martesor, gjinisë dhe komunës

(vazhdim)

KOMUNA	Gjithsej	Asnjëherë i/e martuar	I/e martuar me kurorë	I/e martuar pa kurorë	Bashkëjetesë	I/e ndarë por ligjërisht I/e martuar	I/e shkurorëzuar	I/e ve
Deçan	11 161	2 864	6 132	766	29	11	41	1 318
Gjakovë	32 088	8 201	16 744	2 498	182	53	360	4 050
Glllogoc	18 283	4 734	10 265	1 383	31	20	86	1 764
Gjilan	33 345	8 385	18 736	2 424	106	56	332	3 306
Dragash	11 560	1 970	7 887	421	96	10	50	1 126
Istog	13 249	3 619	7 109	1 045	41	12	93	1 330
Kaçanik	10 532	2 631	6 171	563	19	9	50	1 089
Klinë	12 195	3 274	6 546	870	59	19	54	1 373
Fushë Kosovë	24 271	5 981	13 076	2 449	170	76	387	2 132
Kamenicë	9 388	2 169	5 637	358	91	5	51	1 077
Mitrovicë	25 084	6 565	13 920	1 166	84	40	283	3 026
Leposaviq	1 334	192	750	25	149	4	14	200
Lipjan	20 817	5 473	11 476	1 657	88	22	126	1 975
Novobërdë	1 689	383	981	122	21	0	12	170
Obiliq	8 555	2 319	4 921	395	32	12	68	808
Rahovec	16 642	3 956	8 911	2 030	100	10	69	1 566
Pejë	33 635	9 319	17 285	2 458	193	62	360	3 958
Podujevë	27 307	7 490	15 244	1 700	88	13	104	2 668
Prishtinë	90 946	25 747	46 600	7 615	872	275	1 365	8 472
Prizren	58 825	13 401	34 485	3 727	344	107	685	6 076
Skënderaj	15 654	4 175	8 931	755	42	17	72	1 662
Shtime	9 161	2 334	5 205	734	33	10	33	812
Shtërpçë	4 361	948	2 391	181	148	7	69	617
Suharekë	18 525	4 501	10 239	1 739	77	11	82	1 876
Ferizaj	42 126	10 841	23 584	3 174	256	56	379	3 836
Viti	13 869	3 501	7 429	1 448	55	6	86	1 344
Vushtrri	23 342	5 992	14 048	864	76	15	148	2 199
Zubin Potok	301	76	164	17	4	0	0	40
Zveçan	158	37	93	4	1	1	3	19
Malishevë	17 224	4 555	8 799	2 351	24	10	61	1 424
Junik	1 649	407	909	104	17	0	9	203
Mamushë	2 025	465	969	404	2	6	23	156
Hani i Elezit	3 125	677	2 075	107	3	1	22	240
Graçanicë	7 000	1 788	3 664	471	124	21	145	787
Ranillug	997	169	647	35	21	1	9	115
Partesh	1 324	287	817	8	25	1	9	177
Klllokot	1 142	221	630	130	25	0	9	127
Mitrovicë e Veriut	962	237	491	51	5	1	27	150
<b>Gjithsej</b>	<b>623 851</b>	<b>159 884</b>	<b>343 961</b>	<b>46 249</b>	<b>3 733</b>	<b>980</b>	<b>5 776</b>	<b>63 268</b>

Tab. 4.2 - Popullsia sipas statusit martesor, gjinisë dhe komunës

(vazhdim)

KOMUNA	Gjithsej	Asnjëherë i/e martesuar	I/e martuar me kurorë	I/e martuar pa kurorë	Bashkëjetesë	I/e ndarë por ligjërisht I/e martesuar	I/e shkurorëzuar	I/e ve
Deçan	10 977	3 744	6 160	738	57	5	40	233
Gjakovë	30 882	11 111	16 243	2 357	200	26	286	659
Glogoc	17 993	6 347	9 851	1 270	37	9	61	418
Gjilan	33 172	11 460	18 142	2 262	113	26	226	943
Dragash	11 999	3 019	8 023	428	109	5	55	360
Istog	13 136	4 789	6 916	959	51	22	78	321
Kaçanik	10 737	3 926	5 979	529	18	7	41	237
Klinë	11 513	3 998	6 254	803	70	7	61	320
Fushë Kosovë	23 168	7 192	12 819	2 318	170	29	167	473
Kamenicë	9 749	3 294	5 606	318	83	3	73	372
Mitrovicë	25 087	9 257	13 751	1 106	84	22	196	671
Leposaviq	1 499	363	850	29	139	1	25	92
Lipjan	20 987	7 535	11 123	1 593	88	16	94	538
Novobërdë	1 737	554	972	126	14	0	12	59
Obiliq	8 812	3 192	4 901	373	27	14	79	226
Rahovec	16 082	5 458	8 255	1 841	87	7	73	361
Pejë	32 345	11 499	17 234	2 323	191	48	298	752
Podujevë	27 505	10 365	14 670	1 556	85	21	99	709
Prishtinë	86 356	29 496	45 956	7 256	856	128	735	1 929
Prizren	56 596	17 739	33 333	3 442	310	61	430	1 281
Skënderaj	16 017	5 903	8 841	699	46	14	71	443
Shtime	9 425	3 349	5 104	674	40	9	32	217
Shtërpçë	4 665	1 601	2 483	202	125	9	63	182
Suharekë	17 586	5 725	9 751	1 505	75	9	73	448
Ferizaj	42 102	14 607	23 082	2 943	232	35	231	972
Viti	13 944	4 884	7 223	1 304	52	4	80	397
Vushtrri	24 249	8 850	13 813	776	94	14	132	570
Zubin Potok	306	118	160	15	4	0	1	8
Zveçan	166	60	90	6	2	1	1	6
Malishevë	15 292	4 868	7 928	2 080	26	7	37	346
Junik	1 617	500	961	87	19	2	17	31
Mamushë	2 181	728	970	396	1	0	29	57
Hani i Elezit	3 322	1 141	2 004	95	4	1	12	65
Graçanicë	7 806	2 735	3 888	588	152	15	165	263
Ranillug	1 081	271	664	58	25	0	10	53
Partesh	1 438	449	845	15	24	1	23	81
Kllokot	1 267	365	662	155	25	1	16	43
Mitrovicë e Veriut	915	310	478	57	5	1	30	34
<b>Gjithsej</b>	<b>613 711</b>	<b>210 802</b>	<b>335 985</b>	<b>43 282</b>	<b>3 740</b>	<b>580</b>	<b>4 152</b>	<b>15 170</b>

Meshkuj

**Tab. 4.3 – Popullsia sipas vendbanimit të parë rezident dhe vendbanimit aktual sipas gjinisë dhe komunës**

KOMUNA	Gjithsej	Komuna dhe vendbanimi i njëjtë me vendin aktual të banimit të zakonshëm	Komuna e njëjtë me vendin aktual të banimit të zakonshëm, por vendbanimi I ndryshëm	Komuna e ndryshme nga vendi aktual i banimit të zakonshëm
Deçan	27 259	19 746	4 031	3 482
Gjakovë	76 816	59 347	9 476	7 993
Glllogoc	47 531	32 236	8 826	6 469
Gjilan	75 938	53 396	10 987	11 555
Dragash	27 371	24 219	2 745	407
Istog	32 124	23 911	5 402	2 811
Kaçanik	27 070	19 872	4 750	2 448
Klinë	30 024	17 921	6 578	5 525
Fushë Kosovë	59 004	19 882	6 079	33 043
Kamenicë	21 664	15 441	4 805	1 418
Mitrovicë	63 616	45 303	10 727	7 586
Leposaviq	2 930	1 815	874	241
Lipjan	54 046	35 205	10 563	8 278
Novobërdë	4 192	2 239	334	1 619
Obiliq	22 344	14 952	2 450	4 942
Rahovec	41 368	35 731	3 137	2 500
Pejë	79 913	61 098	9 947	8 868
Podujevë	70 155	49 899	16 980	3 276
Prishtinë	215 939	115 058	37 815	63 066
Prizren	142 298	108 145	18 531	15 622
Skënderaj	39 873	25 762	9 960	4 151
Shtime	23 745	16 649	3 111	3 985
Shtërpcë	10 565	8 830	1 038	697
Suharekë	45 063	34 737	6 672	3 654
Ferizaj	106 230	71 009	17 417	17 804
Viti	34 588	24 036	7 081	3 471
Vushtri	60 789	45 415	9 487	5 887
Zubin Potok	750	546	5	199
Zveçan	424	205	87	132
Malishevë	43 532	32 783	7 024	3 725
Junik	3 795	2 926	86	783
Mamushë	6 857	5 382	1 363	112
Hani i Elezit	7 771	6 022	1 048	701
Graçanicë	16 867	7 740	372	8 755
Ranillug	2 177	1 605	186	386
Partesh	2 991	2 152	147	692
Klllokot	2 842	2 135	40	667
Mitrovicë e Veriut	3 873	1 685	1 725	463
<b>Gjithsej</b>	<b>1 534 334</b>	<b>1 045 035</b>	<b>241 886</b>	<b>247 413</b>

**Tab. 4.3 – Popullsia sipas vendbanimit të parë rezident dhe vendbanimit aktual sipas gjinisë dhe komunës**

(vazhdim)

KOMUNA	Gjithsej	Komuna dhe vendbanimi i njëjtë me vendin aktual të banimit të zakonshëm	Komuna e njëjtë me vendin aktual të banimit të zakonshëm, por vendbanimi i ndryshëm	Komuna e ndryshme nga vendi aktual i banimit të zakonshëm
Deçan	13 563	6 790	3 484	3289
Gjakovë	38 196	24 873	6 394	6929
Glllogoc	23 550	11 060	6 732	5758
Gjilan	37 386	22 166	7 379	7841
Dragash	13 298	10 742	2 258	298
Istog	15 948	9 901	3 684	2363
Kaçanik	13 214	7 593	3 330	2291
Klinë	15 133	6 437	3 958	4738
Fushë Kosovë	29 617	7 951	3 194	18472
Kamenicë	10 313	5 846	3 222	1245
Mitrovicë	31 472	19 578	6 318	5576
Leposaviq	1 304	693	455	156
Lipjan	26 532	12 735	6 794	7003
Novobërdë	2 047	803	172	1072
Obiliq	10 865	5 781	1 205	3879
Rahovec	20 619	15 554	2 819	2246
Pejë	39 867	27 033	6 294	6540
Podujevë	34 663	18 718	12 936	3009
Prishtinë	108 777	52 714	19 400	36663
Prizren	71 182	48 248	12 229	10705
Skënderaj	19 517	8 565	7 035	3917
Shtime	11 548	5 761	2 158	3629
Shtërpcë	5 008	3 804	743	461
Suharekë	22 627	13 770	5 478	3379
Ferizaj	52 475	29 094	11 471	11910
Viti	17 001	8 604	5 281	3116
Vushtri	29 501	18 849	5 791	4861
Zubin Potok	368	170	3	195
Zveqan	206	78	21	107
Malishevë	22 322	12 875	5 905	3542
Junik	1 884	1 131	26	727
Mamushë	3 497	2 545	879	73
Hani i Elezit	3 604	2 202	749	653
Graçanicë	7 813	3 241	276	4296
Ranillug	987	528	160	299
Partesh	1 377	741	116	520
Kllokot	1 276	817	17	442
Mitrovicë e Veriut	1 891	805	822	264
<b>Gjithsej</b>	<b>760 448</b>	<b>428 796</b>	<b>159 188</b>	<b>172464</b>

**Tab. 4.3 – Popullsia sipas vendbanimit të parë rezident dhe vendbanimit aktual sipas gjinisë dhe komunës**

(vazhdim)

KOMUNA	Gjithsej	Komuna dhe vendbanimi i njëjtë me vendin aktual të banimit të zakonshëm	Komuna e njëjtë me vendin aktual të banimit të zakonshëm, por vendbanimi i ndryshëm	Komuna e ndryshme nga vendi aktual i banimit të zakonshëm	
Meshkuj	Deçan	13 696	12 956	547	193
	Gjakovë	38 620	34 474	3 082	1 064
	Glllogoc	23 981	21 176	2 094	711
	Gjilan	38 552	31 230	3 608	3 714
	Dragash	14 073	13 477	487	109
	Istog	16 176	14 010	1 718	448
	Kaçanik	13 856	12 279	1 420	157
	Klinë	14 891	11 484	2 620	787
	Fushë Kosovë	29 387	11 931	2 885	14 571
	Kamenicë	11 351	9 595	1 583	173
	Mitrovicë	32 144	25 725	4 409	2 010
	Leposaviq	1 626	1 122	419	85
	Lipjan	27 514	22 470	3 769	1 275
	Novobërdë	2 145	1 436	162	547
	Obiliq	11 479	9 171	1 245	1 063
	Rahovec	20 749	20 177	318	254
	Pejë	40 046	34 065	3 653	2 328
	Podujevë	35 492	31 181	4 044	267
	Prishtinë	107 162	62 344	18 415	26 403
	Prizren	71 116	59 897	6 302	4 917
	Skënderaj	20 356	17 197	2 925	234
	Shtime	12 197	10 888	953	356
	Shtërpcë	5 557	5 026	295	236
	Suharekë	22 436	20 967	1 194	275
	Ferizaj	53 755	41 915	5 946	5 894
	Viti	17 587	15 432	1 800	355
	Vushtrri	31 288	26 566	3 696	1 026
	Zubin Potok	382	376	2	4
	Zveqan	218	127	66	25
	Malishevë	21 210	19 908	1 119	183
	Junik	1 911	1 795	60	56
	Mamushë	3 360	2 837	484	39
	Hani i Elezit	4 167	3 820	299	48
	Graçanicë	9 054	4 499	96	4 459
Ranillug	1 190	1 077	26	87	
Partesh	1 614	1 411	31	172	
Kllokot	1 566	1 318	23	225	
Mitrovicë e Veriut	1 982	880	903	199	
<b>Gjithsej</b>	<b>773 886</b>	<b>616 239</b>	<b>82 698</b>	<b>74 949</b>	

**Tab. 4.4 - Popullsia sipas përkatësisë etnike, gjinisë dhe komunës**

KOMUNA	PËRKATËSIA ETNIKE										
	Gjithsej	Shqiptar	Serb	Boshnjak	Turk	Rom	Ashkali	Egjiptian	Goran	Të tjerë	Preferon mos të përgjigjet
Deçan	27 775	27 266	2	58	0	36	29	341	0	3	40
Gjakovë	78 699	72 096	15	41	10	536	1 074	4 738	14	28	147
Gillogoc	48 079	48 036	0	13	3	0	1	0	0	15	11
Gjilan	82 980	80 642	940	66	745	409	15	1	62	41	59
Dragash	28 896	17 554	17	2 900	354	0	0	5	7 828	212	26
Istog	33 008	29 892	543	996	3	80	220	1 230	0	15	29
Kaçanik	27 716	27 685	6	6	0	5	1	0	0	11	2
Klinë	30 503	29 151	327	14	0	86	41	865	0	10	9
Fushë Kosovë	63 949	58 401	516	50	195	498	3 224	850	37	102	76
Kamenicë	22 868	20 558	1 888	12	3	379	1	0	10	15	2
Mitrovicë	64 742	62 693	18	278	257	372	1 012	47	10	43	12
Leposaviq	3 185	172	2 677	34	3	0	0	0	0	156	143
Lipjan	55 044	51 861	569	39	153	318	1 891	11	11	180	11
Novobërdë	4 493	3 801	606	4	2	63	0	0	0	12	5
Obiliq	22 815	19 242	1 600	54	1	1 214	638	23	0	33	10
Rahovec	41 799	40 491	582	9	0	108	323	255	0	18	13
Pejë	82 745	75 479	813	2 974	28	889	309	1 916	192	91	54
Podujevë	70 975	70 071	15	21	4	56	752	13	0	23	20
Prishtinë	227 466	222 898	770	356	2 138	57	427	17	188	515	100
Prizren	147 246	114 484	202	18 379	9 819	2 101	1 260	117	565	235	84
Skënderaj	40 664	40 389	223	15	5	2	3	8	0	11	8
Shtime	24 308	23 533	0	10	1	17	732	1	0	8	6
Shtërpcë	10 771	2 626	8 080	6	2	37	0	0	8	8	4
Suharekë	45 749	45 188	14	10	4	126	389	7	0	3	8
Ferizaj	109 255	105 025	23	40	56	218	3 609	129	52	57	46
Viti	35 566	35 323	124	11	2	0	32	0	7	43	24
Vushtri	61 528	60 847	207	22	230	129	45	0	0	32	16
Zubin Potok	763	682	80	0	0	0	0	0	0	1	0
Zveqan	434	356	76	2	0	0	0	0	0	0	0
Malishevë	43 888	43 817	6	16	2	28	10	1	0	6	2
Junik	3 943	3 938	1	1	0	0	0	0	0	0	3
Mamushë	5 607	319	2	8	5 220	50	7	0	0	1	0
Hani i Elezit	8 533	8 517	3	9	0	0	0	0	0	3	1
Graçanicë	18 486	8 623	8 560	25	94	909	133	6	52	76	8
Ranillug	2 481	129	2 349	1	0	0	0	0	0	2	0
Partesh	3 240	13	3 221	2	0	1	0	0	0	3	0
Klllokot	3 041	1 702	1 330	0	0	5	0	0	0	2	2
Mitrovicë e Veriut	2 326	1 463	247	359	85	1	29	0	104	37	1
<b>Gjithsej</b>	<b>1 585 566</b>	<b>1 454 963</b>	<b>36 652</b>	<b>26 841</b>	<b>19 419</b>	<b>8 730</b>	<b>16 207</b>	<b>10 581</b>	<b>9 140</b>	<b>2 051</b>	<b>982</b>



Tab. 4.4 - Popullsia sipas përkatësisë etnike, gjinisë dhe komunës

(vazhdim)

KOMUNA	PËRKATËSIA ETNIKE											
	Gjithsej	Shqiptar	Serb	Boshnjak	Turk	Rom	Ashkali	Egjiptian	Goran	Të tjerë	Preferon mos të përgjigjet	
Deçan	13 887	13 658	1	25	0	17	12	153	0	3	18	
Gjakovë	39 451	36 197	11	29	7	259	504	2 343	7	22	72	
Glllogoc	23 945	23 914	0	11	1	0	1	0	0	11	7	
Gjilan	41 216	40 005	466	58	378	204	8	0	36	28	33	
Dragash	14 085	8 566	7	1 401	163	0	0	4	3 846	87	11	
Istog	16 511	15 009	240	497	1	44	110	584	0	13	13	
Kaçanik	13 681	13 654	5	5	0	5	1	0	0	9	2	
Klinë	15 474	14 837	146	14	0	42	18	405	0	9	3	
Fushë Kosovë	32 102	29 400	258	33	88	233	1 573	414	20	50	33	
Kamenicë	11 177	10 064	888	8	3	195	1	0	6	12	0	
Mitrovicë	32 101	31 052	16	182	129	186	474	24	6	28	4	
Leposaviq	1 490	73	1 259	21	2	0	0	0	0	74	61	
Lipjan	27 141	25 585	276	31	64	152	917	7	6	96	7	
Novobërdë	2 207	1 866	298	4	1	30	0	0	0	5	3	
Obiliq	11 150	9 405	796	34	1	577	304	11	0	15	7	
Rahovec	20 879	20 234	272	4	0	53	172	125	0	11	8	
Pejë	41 660	37 993	403	1 550	10	444	142	927	97	59	35	
Podujevë	35 155	34 674	9	21	2	23	387	7	0	18	14	
Prishtinë	114 882	112 508	387	248	1 049	27	201	6	97	300	59	
Prizren	73 972	57 641	106	8 979	5 069	1 040	603	61	301	130	42	
Skënderaj	19 983	19 833	116	14	3	1	1	1	0	8	6	
Shtime	11 877	11 493	0	10	1	9	355	1	0	5	3	
Shtërpçë	5 141	1 222	3 884	4	2	18	0	0	4	5	2	
Suharekë	23 033	22 745	9	8	3	65	194	2	0	3	4	
Ferizaj	54 223	52 123	13	36	19	104	1 776	62	27	36	27	
Viti	17 647	17 512	65	9	1	0	20	0	2	28	10	
Vushtri	29 912	29 570	105	21	103	67	21	0	0	17	8	
Zubin Potok	378	347	30	0	0	0	0	0	0	1	0	
Zveqan	214	177	35	2	0	0	0	0	0	0	0	
Malishevë	22 572	22 532	2	13	2	14	6	0	0	3	0	
Junik	1 966	1 962	1	1	0	0	0	0	0	0	2	
Mamushë	2 673	167	1	4	2 476	21	4	0	0	0	0	
Hani i Elezit	4 091	4 083	1	3	0	0	0	0	0	3	1	
Graçanicë	8 786	3 919	4 228	14	46	465	48	0	29	34	3	
Ranillug	1 186	61	1 123	0	0	0	0	0	0	2	0	
Partesh	1 548	4	1 539	2	0	0	0	0	0	3	0	
Kllokot	1 435	817	611	0	0	3	0	0	0	2	2	
Mitrovicë e Veriut	1 183	743	119	188	45	1	11	0	57	18	1	
<b>Gjithsej</b>	<b>790 014</b>	<b>725 645</b>	<b>17 726</b>	<b>13 484</b>	<b>9 669</b>	<b>4 299</b>	<b>7 864</b>	<b>5 137</b>	<b>4 541</b>	<b>1 148</b>	<b>501</b>	

**Tab. 4.4 - Popullsia sipas përkatësisë etnike, gjinisë dhe komunës**

(vazhdim)

KOMUNA	PËRKATËSIA ETNIKE											
	Gjithsej	Shqiptar	Serb	Boshnjak	Turk	Rom	Ashkali	Egjiptian	Goran	Të tjerë	Preferon mos të përgjigjet	
Deçan	13 888	13 608	1	33	0	19	17	188	0	0	22	
Gjakovë	39 248	35 899	4	12	3	277	570	2 395	7	6	75	
Glllogoc	24 134	24 122	0	2	2	0	0	0	0	4	4	
Gjilan	41 764	40 637	474	8	367	205	7	1	26	13	26	
Dragash	14 811	8 988	10	1 499	191	0	0	1	3 982	125	15	
Istog	16 497	14 883	303	499	2	36	110	646	0	2	16	
Kaçanik	14 035	14 031	1	1	0	0	0	0	0	2	0	
Klinë	15 029	14 314	181	0	0	44	23	460	0	1	6	
Fushë Kosovë	31 847	29 001	258	17	107	265	1 651	436	17	52	43	
Kamenicë	11 691	10 494	1 000	4	0	184	0	0	4	3	2	
Mitrovicë	32 641	31 641	2	96	128	186	538	23	4	15	8	
Leposaviq	1 695	99	1 418	13	1	0	0	0	0	82	82	
Lipjan	27 903	26 276	293	8	89	166	974	4	5	84	4	
Novobërdë	2 286	1 935	308	0	1	33	0	0	0	7	2	
Obiliq	11 665	9 837	804	20	0	637	334	12	0	18	3	
Rahovec	20 920	20 257	310	5	0	55	151	130	0	7	5	
Pejë	41 085	37 486	410	1 424	18	445	167	989	95	32	19	
Podujevë	35 820	35 397	6	0	2	33	365	6	0	5	6	
Prishtinë	112 584	110 390	383	108	1 089	30	226	11	91	215	41	
Prizren	73 274	56 843	96	9 400	4 750	1 061	657	56	264	105	42	
Skënderaj	20 681	20 556	107	1	2	1	2	7	0	3	2	
Shtime	12 431	12 040	0	0	0	8	377	0	0	3	3	
Shtërpcë	5 630	1 404	4 196	2	0	19	0	0	4	3	2	
Suharekë	22 716	22 443	5	2	1	61	195	5	0	0	4	
Ferizaj	55 032	52 902	10	4	37	114	1 833	67	25	21	19	
Viti	17 919	17 811	59	2	1	0	12	0	5	15	14	
Vushtri	31 616	31 277	102	1	127	62	24	0	0	15	8	
Zubin Potok	385	335	50	0	0	0	0	0	0	0	0	
Zveqan	220	179	41	0	0	0	0	0	0	0	0	
Malishevë	21 316	21 285	4	3	0	14	4	1	0	3	2	
Junik	1 977	1 976	0	0	0	0	0	0	0	0	1	
Mamushë	2 934	152	1	4	2 744	29	3	0	0	1	0	
Hani i Elezit	4 442	4 434	2	6	0	0	0	0	0	0	0	
Graçanicë	9 700	4 704	4 332	11	48	444	85	6	23	42	5	
Ranillug	1 295	68	1 226	1	0	0	0	0	0	0	0	
Partesh	1 692	9	1 682	0	0	1	0	0	0	0	0	
Klllokot	1 606	885	719	0	0	2	0	0	0	0	0	
Mitrovicë e Veriut	1 143	720	128	171	40	0	18	0	47	19	0	
<b>Gjithsej</b>	<b>795 552</b>	<b>729 318</b>	<b>18 926</b>	<b>13 357</b>	<b>9 750</b>	<b>4 431</b>	<b>8 343</b>	<b>5 444</b>	<b>4 599</b>	<b>903</b>	<b>481</b>	

Tab. 4.5 - Popullsia sipas religjionit, gjinisë dhe komunës

KOMUNA	RELIGJIONI						
	Gjithsej	Islam	Ortodoks	Katolik	Të tjerë	Asnjë besim fetar	Preferon të mos përgjigjet
Deçan	27 775	27 153	2	206	101	106	207
Gjakovë	78 699	63 353	24	11 527	688	653	2 454
Glllogoc	48 079	47 111	8	113	140	105	602
Gjilan	82 980	80 193	952	62	322	199	1 252
Dragash	28 896	28 867	1	4	:	19	5
Istog	33 008	31 349	542	580	94	197	246
Kaçanik	27 716	27 494	3	5	8	11	195
Klinë	30 503	24 716	328	5 120	32	84	223
Fushë Kosovë	63 949	61 439	545	249	184	264	1 268
Kamenicë	22 868	20 605	1 895	15	207	21	125
Mitrovicë	64 742	64 187	17	54	89	91	304
Leposaviq	3 185	436	2 680	3	4	:	62
Lipjan	55 044	53 635	533	455	75	50	296
Novobërdë	4 493	3 853	618	1	1	5	15
Obiliq	22 815	20 862	1 585	10	61	84	213
Rahovec	41 799	40 535	573	43	87	35	526
Pejë	82 745	77 976	814	1 867	435	337	1 316
Podujevë	70 975	70 484	9	30	166	45	241
Prishtinë	227 466	208 051	820	2 313	2 599	4 147	9 536
Prizren	147 246	142 321	206	2 880	438	400	1 001
Skënderaj	40 664	40 210	220	12	26	27	169
Shtime	24 308	24 060	1	9	13	41	184
Shtërpçë	10 771	2 663	8 089	8	1	6	4
Suharekë	45 749	43 847	11	243	490	212	946
Ferizaj	109 255	106 730	9	421	372	402	1 321
Viti	35 566	33 796	126	1 283	137	52	172
Vushtrri	61 528	60 946	198	37	136	75	136
Zubin Potok	763	681	82	:	:	:	:
Zveqan	434	354	40	1	2	-	37
Malishevë	43 888	43 379	4	53	121	61	270
Junik	3 943	3 842	:	1	10	2	88
Mamushë	5 607	5 604	3	:	:	:	:
Hani i Elezit	8 533	8 531	1	1	:	:	:
Graçanicë	18 486	9 135	8 589	189	124	164	285
Ranillug	2 481	128	2 345	6	:	2	:
Partesh	3 240	12	3 224	3	:	:	1
Klllokot	3 041	1 693	1 337	1	:	:	10
Mitrovicë e Veriut	2 326	2 045	249	10	12	2	8
<b>Gjithsej</b>	<b>1 585 566</b>	<b>1 482 276</b>	<b>36 683</b>	<b>27 815</b>	<b>7 175</b>	<b>7 899</b>	<b>23 718</b>

Tab. 4.5 - Popullsia sipas religjionit, gjinisë dhe komunës

(vazhdim)

KOMUNA	RELIGJIONI						
	Gjithsej	Islam	Ortodoks	Katolik	Të tjerë	Asnjë besim fetar	Preferon të mos përgjigjet
Deçan	13 887	13 606	2	104	46	42	87
Gjakovë	39 451	31 840	19	5 746	323	309	1 214
Glogoc	23 945	23 528	4	53	62	39	259
Gjilan	41 216	39 924	470	37	140	66	579
Dragash	14 085	14 075	1	3	:	6	:
Istog	16 511	15 748	244	281	37	86	115
Kaçanik	13 681	13 586	3	3	2	3	84
Klinë	15 474	12 575	146	2 600	15	39	99
Fushë Kosovë	32 102	30 896	277	143	80	114	592
Kamenicë	11 177	10 110	888	14	104	5	56
Mitrovicë	32 101	31 854	12	32	41	38	124
Leposaviq	1 490	200	1 262	2	2	0	24
Lipjan	27 141	26 474	264	227	29	18	129
Novobërdë	2 207	1 892	304	:	:	2	9
Obiliq	11 150	10 189	790	6	24	41	100
Rahovec	20 879	20 296	266	22	40	9	246
Pejë	41 660	39 336	400	953	201	149	621
Podujevë	35 155	34 935	6	16	69	19	110
Prishtinë	114 882	105 474	415	1 181	1 255	1 862	4 695
Prizren	73 972	71 580	105	1 448	191	168	480
Skënderaj	19 983	19 758	115	8	12	7	83
Shtime	11 877	11 760	1	5	5	15	91
Shtërpçë	5 141	1 241	3 893	4	:	1	2
Suharekë	23 033	22 150	7	118	225	87	446
Ferizaj	54 223	53 065	5	209	168	168	608
Viti	17 647	16 797	68	631	55	26	70
Vushtrri	29 912	29 635	97	19	64	29	68
Zubin Potok	378	346	32	:	:	:	:
Zveqan	214	175	22	1	:	:	16
Malishevë	22 572	22 336	4	24	50	22	136
Junik	1 966	1 918	:	:	3	1	44
Mamushë	2 673	2 672	1	:	:	:	:
Hani i Elezit	4 091	4 089	1	1	:	:	:
Graçanicë	8 786	4 201	4 243	80	55	75	132
Ranillug	1 186	59	1 121	5	:	1	:
Partesh	1 548	4	1 540	3	:	:	1
Klllokot	1 435	813	616	1	:	:	5
Mitrovicë e Veriut	1 183	1 045	122	5	5	1	5
<b>Gjithsej</b>	<b>790 014</b>	<b>740 182</b>	<b>17 766</b>	<b>13 985</b>	<b>3 303</b>	<b>3 448</b>	<b>11 330</b>

Tab. 4.5 - Popullsia sipas religjionit, gjinisë dhe komunës

(vazhdim)

KOMUNA	RELIGJIONI						
	Gjithsej	Islam	Ortodoks	Katolik	Të tjerë	Asnjë besim fetar	Preferon të mos përgjigjet
Deçan	13 888	13 547	:	102	55	64	120
Gjakovë	39 248	31 513	5	5 781	365	344	1 240
Glllogoc	24 134	23 583	4	60	78	66	343
Gjilan	41 764	40 269	482	25	182	133	673
Dragash	14 811	14 792	:	1	:	13	5
Istog	16 497	15 601	298	299	57	111	131
Kaçanik	14 035	13 908	:	2	6	8	111
Klinë	15 029	12 141	182	2 520	17	45	124
Fushë Kosovë	31 847	30 543	268	106	104	150	676
Kamenicë	11 691	10 495	1 007	1	103	16	69
Mitrovicë	32 641	32 333	5	22	48	53	180
Leposaviq	1 695	236	1 418	1	2	0	38
Lipjan	27 903	27 161	269	228	46	32	167
Novobërdë	2 286	1 961	314	1	1	3	6
Obiliq	11 665	10 673	795	4	37	43	113
Rahovec	20 920	20 239	307	21	47	26	280
Pejë	41 085	38 640	414	914	234	188	695
Podujevë	35 820	35 549	3	14	97	26	131
Prishtinë	112 584	102 577	405	1 132	1 344	2 285	4 841
Prizren	73 274	70 741	101	1 432	247	232	521
Skënderaj	20 681	20 452	105	4	14	20	86
Shtime	12 431	12 300	:	4	8	26	93
Shtërpcë	5 630	1 422	4 196	4	1	5	2
Suharekë	22 716	21 697	4	125	265	125	500
Ferizaj	55 032	53 665	4	212	204	234	713
Viti	17 919	16 999	58	652	82	26	102
Vushtrri	31 616	31 311	101	18	72	46	68
Zubin Potok	385	335	50	:	:	:	:
Zveqan	220	179	18	:	2	:	21
Malishevë	21 316	21 043	:	29	71	39	134
Junik	1 977	1 924	:	1	7	1	44
Mamushë	2 934	2 932	2	:	:	:	:
Hani i Elezit	4 442	4 442	:	:	:	:	:
Graçanicë	9 700	4 934	4 346	109	69	89	153
Ranillug	1 295	69	1 224	1	:	1	:
Partesh	1 692	8	1 684	:	:	:	:
Klllokot	1 606	880	721	:	:	:	5
Mitrovicë e Veriut	1 143	1 000	127	5	7	1	3
<b>Gjithsej</b>	<b>795 552</b>	<b>742 094</b>	<b>18 917</b>	<b>13 830</b>	<b>3 872</b>	<b>4 451</b>	<b>12 388</b>

Tab. 4.6 - Popullsia sipas gjuhës amtare, gjinisë dhe komunës

KOMUNA	Gjithsej	Shqipe	Serbe	Boshnjake	Turke	Rome	Tjetër, specifiko
Deçan	27 775	27 694	5	51	:	17	8
Gjakovë	78 699	78 340	29	46	13	202	69
Glllogoc	48 079	48 033	4	9	3	1	29
Gjilan	82 980	80 764	948	51	642	413	162
Dragash	28 896	17 452	1 676	3 674	110	4	5 980
Istog	33 008	31 419	550	973	1	26	39
Kaçanik	27 716	27 681	7	5	2	1	20
Klinë	30 503	30 119	326	4	1	24	29
Fushë Kosovë	63 949	62 627	545	46	163	419	149
Kamenicë	22 868	20 558	1 891	3	6	378	32
Mitrovicë	64 742	64 052	28	233	188	181	60
Leposaviq	3 185	170	2 983	26	2	:	4
Lipjan	55 044	53 836	577	27	96	318	190
Novobërdë	4 493	3 807	620	3	2	55	6
Obiliq	22 815	20 127	1 601	47	3	1 019	18
Rahovec	41 799	41 160	586	8	6	12	27
Pejë	82 745	78 480	824	2 908	28	293	212
Podujevë	70 975	70 876	18	18	11	28	24
Prishtinë	227 466	223 717	776	336	1 914	48	675
Prizren	147 246	116 190	241	19 583	9 891	924	417
Skënderaj	40 664	40 408	224	7	4	:	21
Shtime	24 308	24 287	2	7	2	:	10
Shtërpcë	10 771	2 628	8 094	:	6	34	9
Suharekë	45 749	45 695	11	12	2	10	19
Ferizaj	109 255	108 856	25	28	61	153	132
Viti	35 566	35 392	123	8	3	:	40
Vushtrri	61 528	60 955	206	22	193	113	39
Zubin Potok	763	682	81	:	:	:	:
Zveqan	434	353	79	1	:	:	1
Malishevë	43 888	43 852	:	11	3	:	22
Junik	3 943	3 941	:	1	:	:	1
Mamushë	5 607	345	:	5	5 215	38	4
Hani i Elezit	8 533	8 528	:	1	:	1	3
Graçanicë	18 486	8 773	8 596	29	92	880	116
Ranillug	2 481	132	2 347	:	:	:	2
Partesh	3 240	12	3 224	:	:	:	4
Klllokot	3 041	1 700	1 329	:	2	5	5
Mitrovicë e Veriut	2 326	1 514	286	353	83	:	90
<b>Gjithsej</b>	<b>1 585 566</b>	<b>1 485 155</b>	<b>38 862</b>	<b>28 536</b>	<b>18 748</b>	<b>5 597</b>	<b>8 668</b>

Tab. 4.6 - Popullsia sipas gjuhës amtare, gjinisë dhe komunës

(vazhdim)

KOMUNA	Gjithsej	Shqipe	Serbe	Boshnjake	Turke	Rome	Tjetër, specifiko
Deçan	13 887	13 844	4	25	:	8	6
Gjakovë	39 451	39 246	22	30	10	98	45
Glllogoc	23 945	23 911	3	8	1	1	21
Gjilan	41 216	40 103	474	45	302	207	85
Dragash	14 085	8 516	803	1 771	48	1	2 946
Istog	16 511	15 754	244	481	1	10	21
Kaçanik	13 681	13 656	6	5	:	:	14
Klinë	15 474	15 297	145	4	:	14	14
Fushë Kosovë	32 102	31 460	275	32	68	200	67
Kamenicë	11 177	10 068	886	3	3	195	22
Mitrovicë	32 101	31 698	23	152	96	92	40
Leposaviq	1 490	73	1 399	14	1	:	3
Lipjan	27 141	26 547	283	17	41	151	102
Novobërdë	2 207	1 869	304	2	2	26	4
Obiliq	11 150	9 826	796	32	3	481	12
Rahovec	20 879	20 575	275	5	4	6	14
Pejë	41 660	39 464	409	1 513	9	147	118
Podujevë	35 155	35 097	10	17	8	7	16
Prishtinë	114 882	112 922	391	234	935	26	374
Prizren	73 972	58 469	118	9 612	5 095	457	221
Skënderaj	19 983	19 840	118	7	2	:	16
Shtime	11 877	11 863	1	7	1	:	5
Shtërpcë	5 141	1 226	3 889	:	4	16	6
Suharekë	23 033	23 009	4	7	:	4	9
Ferizaj	54 223	54 013	14	25	23	74	74
Viti	17 647	17 550	66	8	1	:	22
Vushtrri	29 912	29 625	105	19	86	56	21
Zubin Potok	378	347	31	0	:	:	:
Zveçan	214	175	38	1	:	:	:
Malishevë	22 572	22 552	:	10	2	:	8
Junik	1 966	1 965	:	1	:	:	:
Mamushë	2 673	193	:	3	2 460	15	2
Hani i Elezit	4 091	4 086	:	1	:	1	3
Graçanicë	8 786	3 972	4 244	11	46	452	61
Ranillug	1 186	62	1 123	:	:	:	1
Partesh	1 548	5	1 539	:	:	:	4
Klllokot	1 435	817	610	:	2	3	3
Mitrovicë e Veriut	1 183	768	140	183	45	:	47
<b>Gjithsej</b>	<b>790 014</b>	<b>740 463</b>	<b>18 792</b>	<b>14 285</b>	<b>9 299</b>	<b>2 748</b>	<b>4 427</b>

Tab. 4.6 - Popullsia sipas gjuhës amtare, gjinisë dhe komunës

(vazhdim)

KOMUNA	Gjithsej	Shqipe	Serbe	Boshnjake	Turke	Rome	Tjetër, specifik
Deçan	13 888	13 850	1	26	:	9	2
Gjakovë	39 248	39 094	7	16	3	104	24
Glllogoc	24 134	24 122	1	1	2	:	8
Gjilan	41 764	40 661	474	6	340	206	77
Dragash	14 811	8 936	873	1 903	62	3	3 034
Istog	16 497	15 665	306	492	:	16	18
Kaçanik	14 035	14 025	1	:	2	1	6
Klinë	15 029	14 822	181	:	1	10	15
Fushë Kosovë	31 847	31 167	270	14	95	219	82
Kamenicë	11 691	10 490	1 005	:	3	183	10
Mitrovicë	32 641	32 354	5	81	92	89	20
Leposaviq	1 695	97	1 584	12	1	:	1
Lipjan	27 903	27 289	294	10	55	167	88
Novobërdë	2 286	1 938	316	1	:	29	2
Obiliq	11 665	10 301	805	15	:	538	6
Rahovec	20 920	20 585	311	3	2	6	13
Pejë	41 085	39 016	415	1 395	19	146	94
Podujevë	35 820	35 779	8	1	3	21	8
Prishtinë	112 584	110 795	385	102	979	22	301
Prizren	73 274	57 721	123	9 971	4 796	467	196
Skënderaj	20 681	20 568	106	:	2	:	5
Shtime	12 431	12 424	1	:	1	:	5
Shtërpcë	5 630	1 402	4 205	:	2	18	3
Suharekë	22 716	22 686	7	5	2	6	10
Ferizaj	55 032	54 843	11	3	38	79	58
Viti	17 919	17 842	57	:	2	:	18
Vushtrri	31 616	31 330	101	3	107	57	18
Zubin Potok	385	335	50	:	:	:	:
Zveçan	220	178	41	:	:	:	1
Malishevë	21 316	21 300	:	1	1	:	14
Junik	1 977	1 976	:	:	:	:	1
Mamushë	2 934	152	:	2	2 755	23	2
Hani i Elezit	4 442	4 442	:	:	:	:	0
Graçanicë	9 700	4 801	4 352	18	46	428	55
Ranillug	1 295	70	1 224	:	:	:	1
Partesh	1 692	7	1 685	:	:	:	:
Killokot	1 606	883	719	:	:	2	2
Mitrovicë e Veriut	1 143	746	146	170	38	:	43
<b>Gjithsej</b>	<b>795 552</b>	<b>744 692</b>	<b>20 070</b>	<b>14 251</b>	<b>9 449</b>	<b>2 849</b>	<b>4 241</b>

Meshkuj



**Tab. 4.7 - Popullsia 5 deri 29 vjeç që aktualisht vijon shkollimin sipas nivelit, gjinisë dhe komunës**

KOMUNA	ARSIMI							
	Gjithsej	Para - shkollor	Shkolla fillore (klasa 1-5)	E mesme e ulët (klasa 6-9)	E mesme e lartë (klasa 10-13)	Niveli Bachelor	Niveli Master	Doktora - tura/ Dr
Deçan	6 125	184	1 851	1 782	1 130	1 034	142	2
Gjakovë	16 504	626	5 025	4 736	2 954	2 770	367	26
Glogoc	12 146	432	3 959	3 561	2 214	1 774	198	8
Gjilan	18 261	613	5 251	4 940	3 232	3 695	509	21
Dragash	5 300	158	1 658	1 717	996	684	86	1
Istog	7 500	205	2 127	2 194	1 456	1 338	174	6
Kaçanik	6 662	228	2 195	1 943	1 261	909	124	2
Klinë	7 102	206	2 245	2 241	1 389	907	111	3
Fushë Kosovë	15 117	605	5 106	3 959	2 209	2 895	331	12
Kamenicë	4 360	134	1 219	1 159	875	824	141	8
Mitrovicë	15 482	483	4 918	4 562	2 885	2 291	327	16
Leposaviq	310	8	76	122	71	17	14	2
Lipjan	13 521	431	4 383	3 908	2 513	2 067	213	6
Novobërdë	1 116	59	378	317	199	141	22	:
Obiliq	5 653	184	1 711	1 621	1 003	993	135	6
Rahovec	9 011	302	2 910	2 756	1 664	1 227	147	5
Pejë	19 011	561	5 385	5 414	3 522	3 681	429	19
Podujevë	18 182	601	5 268	5 072	3 496	3 322	417	6
Prishtinë	58 300	2 112	16 738	14 210	9 267	13 922	1 904	147
Prizren	32 395	1 109	10 404	9 809	5 507	5 028	508	30
Skënderaj	9 733	297	3 063	2 866	1 858	1 472	174	3
Shtime	5 628	184	1 832	1 657	1 033	822	97	3
Shtërpcë	1 833	19	497	572	438	207	97	3
Suharekë	10 231	311	3 132	3 108	1 879	1 629	166	6
Ferizaj	26 049	942	8 074	7 267	4 570	4 559	613	24
Viti	8 323	274	2 482	2 387	1 618	1 360	199	3
Vushtri	14 266	529	4 543	4 107	2 640	2 175	262	10
Zubin Potok	179	4	55	48	43	25	3	1
Zveçan	103	:	39	42	16	6	:	:
Malishevë	10 898	387	3 518	3 554	1 932	1 355	148	4
Junik	813	10	233	244	164	139	23	:
Mamushë	1 196	13	442	411	215	104	11	:
Hani i Elezit	1 994	86	705	642	346	196	17	2
Graçanicë	3 836	100	1 113	1 084	771	628	128	12
Ranillug	504	19	128	139	113	94	10	1
Partesh	413	12	147	130	79	33	8	4
Klokot	557	5	172	190	93	77	19	1
Mitrovicë e Veriut	480	16	158	131	101	68	4	2
<b>Gjithsej</b>	<b>369 094</b>	<b>12 449</b>	<b>113 140</b>	<b>104 602</b>	<b>65 752</b>	<b>64 468</b>	<b>8 278</b>	<b>405</b>

**Tab. 4.7 - Popullsia 5 deri 29 vjeç që aktualisht vijon shkollimin sipas nivelit, gjinisë dhe komunës**

(vazhdim)

KOMUNA	ARSIMI							
	Gjithsej	Para - shkollor	Shkolla fillore (klasa 1-5)	E mesme e ulët (klasa 6-9)	E mesme e lartë (klasa 10-13)	Niveli Bachelor	Niveli Master	Doktora - tura/ Dr
Deçan	3 086	76	907	871	548	588	95	1
Gjakovë	8 169	287	2 382	2 223	1 451	1 567	242	17
Glllogoc	6 159	197	1 908	1 740	1 085	1 080	141	8
Gjilan	9 209	313	2 517	2 353	1 582	2 073	356	15
Dragash	2 533	77	781	828	461	341	45	0
Istog	3 844	112	1 051	1 079	687	788	123	4
Kaçanik	3 361	102	1 054	914	647	564	79	1
Klinë	3 579	101	1 072	1 097	710	526	72	1
Fushë Kosovë	7 679	296	2 415	1 940	1 083	1 703	236	6
Kamenicë	2 222	51	601	556	445	468	96	5
Mitrovicë	7 813	228	2 321	2 237	1 458	1 342	218	9
Leposaviq	155	4	35	57	39	12	7	1
Lipjan	6 734	200	2 055	1 836	1 261	1 229	148	5
Novobërdë	561	30	181	157	100	80	13	:
Obiliq	2 859	89	837	769	470	602	88	4
Rahovec	4 415	143	1 336	1 312	809	717	94	4
Pejë	9 547	287	2 593	2 572	1 719	2 065	297	14
Podujevë	9 356	316	2 609	2 447	1 678	2 012	290	4
Prishtinë	29 259	1 056	8 031	6 862	4 534	7 346	1 325	105
Prizren	16 123	576	4 859	4 694	2 797	2 850	331	16
Skënderaj	4 829	131	1 467	1 365	872	870	123	1
Shtime	2 793	90	866	784	511	481	60	1
Shtërpcë	891	2	234	259	213	122	60	1
Suharekë	5 005	125	1 454	1 453	937	924	109	3
Ferizaj	13 338	473	3 895	3 589	2 230	2 704	435	12
Viti	4 307	137	1 190	1 182	829	835	133	1
Vushtri	7 083	235	2 137	1 983	1 238	1 298	184	8
Zubin Potok	84	2	29	18	17	15	2	1
Zveçan	51	0	17	20	11	3	:	:
Malishevë	5 596	200	1 639	1 686	1 125	851	94	1
Junik	388	4	103	116	69	80	16	:
Mamushë	581	5	206	193	103	69	5	:
Hani i Elezit	963	33	337	304	163	115	10	1
Graçanicë	1 866	51	512	528	354	337	75	9
Ranillug	247	11	61	64	59	46	6	:
Partesh	200	6	69	58	38	22	4	3
Klllokot	273	4	84	84	43	46	11	1
Mitrovicë e Veriut	249	8	84	62	46	47	1	1
<b>Gjithsej</b>	<b>185 407</b>	<b>6 058</b>	<b>53 929</b>	<b>50 292</b>	<b>32 422</b>	<b>36 818</b>	<b>5 624</b>	<b>264</b>

Tab. 4.7 - Popullsia 5 deri 29 vjeç që aktualisht vijon shkollimin sipas nivelit, gjinisë dhe komunës

(vazhdim)

KOMUNA	ARSIMI							
	Gjithsej	Para - shkollor	Shkolla fillore (klasa 1-5)	E mesme e ulët (klasa 6-9)	E mesme e lartë (klasa 10-13)	Niveli Bachelor	Niveli Master	Doktora - tura/ Dr
Deçan	3 039	108	944	911	582	446	47	1
Gjakovë	8 335	339	2 643	2 513	1 503	1 203	125	9
Gllgoc	5 987	235	2 051	1 821	1 129	694	57	:
Gjilan	9 052	300	2 734	2 587	1 650	1 622	153	6
Dragash	2 767	81	877	889	535	343	41	1
Istog	3 656	93	1 076	1 115	769	550	51	2
Kaçanik	3 301	126	1 141	1 029	614	345	45	1
Klinë	3 523	105	1 173	1 144	679	381	39	2
Fushë Kosovë	7 438	309	2 691	2 019	1 126	1 192	95	6
Kamenicë	2 138	83	618	603	430	356	45	3
Mitrovicë	7 669	255	2 597	2 325	1 427	949	109	7
Leposaviq	155	4	41	65	32	5	7	1
Lipjan	6 787	231	2 328	2 072	1 252	838	65	1
Novobërdë	555	29	197	160	99	61	9	:
Obiliq	2 794	95	874	852	533	391	47	2
Rahovec	4 596	159	1 574	1 444	855	510	53	1
Pejë	9 464	274	2 792	2 842	1 803	1 616	132	5
Podujevë	8 826	285	2 659	2 625	1 818	1 310	127	2
Prishtinë	29 041	1 056	8 707	7 348	4 733	6 576	579	42
Prizren	16 272	533	5 545	5 115	2 710	2 178	177	14
Skënderaj	4 904	166	1 596	1 501	986	602	51	2
Shtime	2 835	94	966	873	522	341	37	2
Shtërpcë	942	17	263	313	225	85	37	2
Suharekë	5 226	186	1 678	1 655	942	705	57	3
Ferizaj	12 711	469	4 179	3 678	2 340	1 855	178	12
Viti	4 016	137	1 292	1 205	789	525	66	2
Vushtri	7 183	294	2 406	2 124	1 402	877	78	2
Zubin Potok	95	2	26	30	26	10	1	:
Zveqan	52	:	22	22	5	3	:	:
Malishevë	5 302	187	1 879	1 868	807	504	54	3
Junik	425	6	130	128	95	59	7	:
Mamushë	615	8	236	218	112	35	6	:
Hani i Elezit	1 031	53	368	338	183	81	7	1
Graçanicë	1 970	49	601	556	417	291	53	3
Ranillug	257	8	67	75	54	48	4	1
Partesh	213	6	78	72	41	11	4	1
Klllokot	284	1	88	106	50	31	8	:
Mitrovicë e Veriut	231	8	74	69	55	21	3	1
<b>Gjithsej</b>	<b>183 687</b>	<b>6 391</b>	<b>59 211</b>	<b>54 310</b>	<b>33 330</b>	<b>27 650</b>	<b>2 654</b>	<b>141</b>

**Tab. 4.8 – Popullsia e moshës 10 vjeçe e mbi sipas nivelit të arsimit më të lartë të përfunduar, gjinisë dhe komunës**

KOMUNA	Gjithsej	NIVELI ARSIMOR												
		Nuk ka arsim formal		Fillor		I mesëm i ulët		I mesëm i lartë		Shkolla e lartë	Fakulteti (Bachelor)	Niveli Mastër	Doktoraturë	Tjeter
		Nuk ka arsim formal	Nuk ka asnjë nivel të përfunduar shkollimi	4 klasë sistemi i vjetër	5 klasë sistemi i ri	8 klasë sistemi i vjetër	9 klasë sistemi i ri	12 klasë sistemi i vjetër	13 klasë sistemi i ri					
Deçan	24 215	871	412	1 648	1 809	6 073	1 923	3 378	4 262	293	2 920	539	33	54
Gjakovë	68 592	2 154	1 292	3 527	5 242	15 959	6 954	11 135	11 248	1 248	7 833	1 653	149	198
Gllugoc	40 499	1 285	903	2 366	3 597	8 461	3 856	5 089	9 778	335	3 886	796	33	114
Gjilan	72 132	2 131	1 307	4 519	4 908	14 025	4 967	12 451	15 106	1 038	9 091	2 181	164	244
Dragash	25 559	470	260	1 438	1 674	9 677	2 544	2 782	4 207	235	1 788	403	22	59
Istog	28 932	1 378	592	1 935	2 234	6 500	2 512	3 627	5 871	353	3 216	628	24	62
Kaçanik	23 578	787	432	1 255	1 934	4 801	2 035	3 353	6 184	177	2 188	369	23	40
Klinë	26 267	869	744	2 038	2 373	6 562	2 981	3 079	4 416	215	2 443	493	25	29
Fushë Kosovë	52 519	1 699	1 643	2 423	4 380	7 228	3 568	9 719	10 312	477	8 445	2 322	137	166
Kamenicë	20 467	760	493	1 953	1 122	4 315	1 168	3 568	4 081	261	2 231	467	20	28
Mitrovicë	55 577	1 744	1 328	2 835	4 509	9 712	4 583	10 046	12 430	612	5 981	1 499	112	186
Leposaviq	2 977	86	28	325	120	870	160	988	64	13	257	36	5	25
Lipjan	46 477	1 732	1 173	3 032	4 087	8 759	4 067	6 916	10 683	393	4 519	961	55	100
Novobërdë	3 816	146	109	244	305	853	292	548	830	46	339	89	6	9
Obiliq	19 324	963	426	1 088	1 542	2 966	1 317	4 456	3 892	128	1 938	392	24	192
Rahovec	35 931	1 571	718	3 335	2 942	10 059	4 210	2 840	6 067	310	3 141	618	27	93
Pejë	72 214	2 131	1 412	4 012	5 643	13 295	5 653	13 461	13 103	1 199	9 209	2 279	190	627
Podujevë	60 740	2 409	1 625	4 142	5 223	11 345	5 922	7 888	14 610	335	5 945	1 135	43	118
Prishtinë	194 352	3 811	3 812	6 363	14 311	20 119	12 043	32 599	36 467	3 639	43 183	14 934	2 215	856
Prizren	126 664	2 285	2 305	7 069	10 117	35 091	15 889	13 784	22 189	1 848	12 671	2 863	264	289
Skënderaj	35 017	1 194	825	2 807	2 988	7 945	3 441	4 040	7 360	310	3 286	624	26	171
Shtime	20 626	662	466	1 291	1 810	4 105	1 899	2 806	5 126	126	1 899	362	24	50
Shtërpcë	9 666	480	85	673	353	1 591	273	3 313	1 183	225	1 266	197	10	17
Suharekë	39 648	1 578	508	3 562	3 145	9 852	4 037	4 006	7 095	480	4 277	884	51	173
Ferizaj	92 723	2 322	2 242	4 694	7 370	16 739	7 679	16 647	20 797	909	10 783	2 200	179	162
Viti	30 555	1 054	538	2 034	2 444	6 437	2 608	4 366	6 880	302	3 072	658	39	123
Vushtri	52 484	2 158	1 499	3 233	3 994	8 902	3 909	8 984	11 722	578	5 887	1 127	66	425
Zubin Potok	662	22	3	49	43	118	52	146	141	7	65	12	0	4
Zeqan	372	15	2	24	42	60	32	77	73	6	33	4	1	3
Malishevë	36 626	1 640	970	3 089	3 464	9 345	5 534	2 108	6 163	322	3 223	670	30	68
Junik	3 558	83	87	270	265	1 070	227	490	590	43	340	82	7	4
Mamushë	4 664	17	150	414	437	1 587	816	26	899	11	297	6	3	1
Hani i Elezit	7 168	148	165	468	667	1 728	671	673	1 894	45	570	93	6	40
Graçanicë	16 163	547	202	803	776	1 946	836	3 769	2 579	250	2 571	780	115	989
Ranillug	2 240	23	20	277	110	390	77	363	611	74	241	31	4	19
Partesh	2 918	65	6	184	29	752	15	1 357	71	35	269	73	4	58
Kllokot	2 628	122	97	228	166	508	112	498	493	24	276	83	5	16
Mitrovicë e Veriut	2 034	37	7	78	120	270	153	612	344	48	284	59	3	19
<b>Gjithsej</b>	<b>1 360 584</b>	<b>41 449</b>	<b>28 886</b>	<b>79 725</b>	<b>106 295</b>	<b>270 015</b>	<b>119 015</b>	<b>205 988</b>	<b>269 821</b>	<b>16 950</b>	<b>169 863</b>	<b>42 602</b>	<b>4 144</b>	<b>5 831</b>

**Tab. 4. 8 – Popullsia e moshës 10 vjeçe e mbi sipas nivelit të arsimit më të lartë të përfunduar, gjinisë dhe komunës**

(vazhdim)

KOMUNA	Gjithsej	NIVELI ARSIMOR												
		Nuk ka arsim formal		Fillor		I mesëm i ulët		I mesëm i lartë		Shkolla e lartë	Fakulteti (Bachelor)	Niveli Mastër	Doktoraturë	Tjeter
		Nuk ka arsim formal	Nuk ka asnjë nivel të përfunduar duar	4 klasë sistemi i vjetër	5 klasë sistemi i ri	8 klasë sistemi i vjetër	9 klasë sistemi i ri	12 klasë sistemi i vjetër	13 klasë sistemi i ri					
Deçan	12 166	618	222	1 337	903	3 986	1 016	765	1 577	72	1 377	265	5	23
Gjakovë	34 709	1 480	681	2 519	2 454	9 794	3 391	4 284	4 461	559	4 038	909	50	89
Gillogoc	20 336	962	536	1 987	1 786	5 611	1 927	1 115	3 932	60	2 017	344	1	58
Gjilan	35 997	1 536	713	3 422	2 371	8 344	2 217	4 513	6 291	369	4 885	1 187	54	95
Dragash	12 517	237	137	1 179	850	6 194	1 430	433	1 377	24	524	106	2	24
Istog	14 506	860	367	1 411	1 106	4 046	1 240	1 137	2 239	112	1 614	338	10	26
Kaçanik	11 627	542	245	1 062	926	3 289	1 065	856	2 307	42	1 096	179	1	17
Klinë	13 442	636	437	1 580	1 172	4 000	1 552	680	1 893	51	1 221	197	7	16
Fushë Kosovë	26 717	1 137	905	1 846	2 149	4 847	1 711	3 433	4 412	128	4 795	1 233	36	85
Kamenicë	10 029	573	292	1 556	540	2 621	547	1 003	1 537	64	1 065	214	4	13
Mitrovicë	27 708	1 206	732	2 364	2 210	6 519	2 236	3 314	4 884	202	3 209	726	26	80
Leposaviq	1 400	43	9	197	63	414	58	410	27	6	134	24	2	13
Lipjan	23 028	1 314	674	2 260	1 927	5 482	2 051	1 968	4 310	111	2 419	450	15	47
Novobërdë	1 880	106	60	180	156	473	142	175	352	14	175	40	1	6
Obiliq	9 482	667	261	847	724	2 028	621	1 321	1 588	41	1 070	211	9	94
Rahovec	18 179	1 063	428	2 357	1 443	5 768	2 076	731	2 465	48	1 505	250	1	44
Pejë	36 611	1 426	791	3 095	2 717	8 484	2 745	5 131	5 239	474	4 866	1 288	75	280
Podujevë	30 175	1 984	997	3 374	2 543	6 926	2 838	1 881	5 905	69	3 088	517	7	46
Prishtinë	99 164	2 809	2 058	5 278	6 966	13 353	5 689	13 294	15 475	1 499	23 197	8 332	790	424
Prizren	64 163	1 486	1 179	5 179	4 836	21 074	7 630	4 798	9 269	695	6 467	1 368	59	123
Skënderaj	17 242	920	457	2 194	1 459	4 748	1 724	862	2 903	55	1 597	251	7	65
Shtime	10 137	490	249	978	861	2 677	929	679	2 006	23	1 054	159	5	27
Shtërpcë	4 650	276	40	447	171	933	137	1 388	470	96	564	112	6	10
Suharekë	20 160	1 077	271	2 651	1 482	6 078	1 952	995	2 828	121	2 183	435	13	74
Ferizaj	46 298	1 667	1 270	3 593	3 650	10 921	3 583	5 416	8 632	234	6 004	1 205	47	76
Viti	15 219	738	306	1 533	1 217	4 115	1 269	1 259	2 859	76	1 496	272	11	68
Vushtri	25 663	1 563	852	2 586	1 956	5 997	1 899	2 411	4 530	148	2 961	553	12	195
Zubin Potok	323	18	3	39	18	85	23	40	60	3	28	6	0	0
Zveqan	178	9	2	23	20	37	20	24	21	2	16	1	1	2
Malishevë	19 193	1 116	516	2 204	1 676	5 502	2 819	442	2 993	54	1 571	258	5	37
Junik	1 792	56	51	205	128	652	113	144	223	5	175	35	1	4
Mamushë	2 240	12	89	283	212	757	424	12	327	1	119	3	0	1
Hani i Elezit	3 470	108	102	380	318	1 124	320	112	675	10	265	42	1	13
Graçanicë	7 663	321	92	477	380	1 135	289	1 558	1 080	96	1 332	391	42	470
Ranillug	1 071	17	5	167	58	219	38	139	257	34	112	14	2	9
Partesh	1 390	27	4	108	16	424	8	583	34	12	116	31	0	27
Killokot	1 239	71	54	150	72	278	46	182	210	8	117	40	0	11
Mitrovicë e Veriut	1 040	26	5	56	67	173	72	256	162	24	155	31	0	13
<b>Gjithsej</b>	<b>682 804</b>	<b>29 197</b>	<b>16 092</b>	<b>61 104</b>	<b>51 603</b>	<b>169 108</b>	<b>57 847</b>	<b>67 744</b>	<b>109 810</b>	<b>5 642</b>	<b>88 627</b>	<b>22 017</b>	<b>1 308</b>	<b>2 705</b>

**Tab. 4.8 – Popullsia e moshës 10 vjeçe e mbi sipas nivelit të arsimit më të lartë të përfunduar, gjinisë dhe komunës**

(vazhdim)

KOMUNA	Gjithsej	NIVELI ARSIMOR												
		Nuk ka arsim formal		Fillor		I mesëm i ulët		I mesëm i lartë		Shkolla e lartë	Fakulteti (Bachelor)	Niveli Mastër	Doktoraturë	Tjeter
		Nuk ka arsim formal	Nuk ka asnjë nivel të përfunduar duar	4 klasë sistemi i vjetër	5 klasë sistemi i ri	8 klasë sistemi i vjetër	9 klasë sistemi i ri	12 klasë sistemi i vjetër	13 klasë sistemi i ri					
Deçan	12 049	253	190	311	906	2 087	907	2 613	2 685	221	1 543	274	28	31
Gjakovë	33 883	674	611	1 008	2 788	6 165	3 563	6 851	6 787	689	3 795	744	99	109
Glllogoc	20 163	323	367	379	1 811	2 850	1 929	3 974	5 846	275	1 869	452	32	56
Gjilan	36 135	595	594	1 097	2 537	5 681	2 750	7 938	8 815	669	4 206	994	110	149
Dragash	13 042	233	123	259	824	3 483	1 114	2 349	2 830	211	1 264	297	20	35
Istog	14 426	518	225	524	1 128	2 454	1 272	2 490	3 632	241	1 602	290	14	36
Kaçanik	11 951	245	187	193	1 008	1 512	970	2 497	3 877	135	1 092	190	22	23
Klinë	12 825	233	307	458	1 201	2 562	1 429	2 399	2 523	164	1 222	296	18	13
Fushë Kosovë	25 802	562	738	577	2 231	2 381	1 857	6 286	5 900	349	3 650	1 089	101	81
Kamenicë	10 438	187	201	397	582	1 694	621	2 565	2 544	197	1 166	253	16	15
Mitrovicë	27 869	538	596	471	2 299	3 193	2 347	6 732	7 546	410	2 772	773	86	106
Leposaviq	1 577	43	19	128	57	456	102	578	37	7	123	12	3	12
Lipjan	23 449	418	499	772	2 160	3 277	2 016	4 948	6 373	282	2 100	511	40	53
Novobërdë	1 936	40	49	64	149	380	150	373	478	32	164	49	5	3
Obiliq	9 842	296	165	241	818	938	696	3 135	2 304	87	868	181	15	98
Rahovec	17 752	508	290	978	1 499	4 291	2 134	2 109	3 602	262	1 636	368	26	49
Pejë	35 603	705	621	917	2 926	4 811	2 908	8 330	7 864	725	4 343	991	115	347
Podujevë	30 565	425	628	768	2 680	4 419	3 084	6 007	8 705	266	2 857	618	36	72
Prishtinë	95 188	1 002	1 754	1 085	7 345	6 766	6 354	19 305	20 992	2 140	19 986	6 602	1 425	432
Prizren	62 501	799	1 126	1 890	5 281	14 017	8 259	8 986	12 920	1 153	6 204	1 495	205	166
Skënderaj	17 775	274	368	613	1 529	3 197	1 717	3 178	4 457	255	1 689	373	19	106
Shtime	10 489	172	217	313	949	1 428	970	2 127	3 120	103	845	203	19	23
Shtërpcë	5 016	204	45	226	182	658	136	1 925	713	129	702	85	4	7
Suharekë	19 488	501	237	911	1 663	3 774	2 085	3 011	4 267	359	2 094	449	38	99
Ferizaj	46 425	655	972	1 101	3 720	5 818	4 096	11 231	12 165	675	4 779	995	132	86
Viti	15 336	316	232	501	1 227	2 322	1 339	3 107	4 021	226	1 576	386	28	55
Vushtri	26 821	595	647	647	2 038	2 905	2 010	6 573	7 192	430	2 926	574	54	230
Zubin Potok	339	4	0	10	25	33	29	106	81	4	37	6	0	4
Zveqan	194	6	0	1	22	23	12	53	52	4	17	3	0	1
Malishevë	17 433	524	454	885	1 788	3 843	2 715	1 666	3 170	268	1 652	412	25	31
Junik	1 766	27	36	65	137	418	114	346	367	38	165	47	6	0
Mamushë	2 424	5	61	131	225	830	392	14	572	10	178	3	3	0
Hani i Elezit	3 698	40	63	88	349	604	351	561	1 219	35	305	51	5	27
Graçanicë	8 500	226	110	326	396	811	547	2 211	1 499	154	1 239	389	73	519
Ranillug	1 169	6	15	110	52	171	39	224	354	40	129	17	2	10
Partesh	1 528	38	2	76	13	328	7	774	37	23	153	42	4	31
Kllokot	1 389	51	43	78	94	230	66	316	283	16	159	43	5	5
Mitrovicë e Veriut	994	11	2	22	53	97	81	356	182	24	129	28	3	6
<b>Gjithsej</b>	<b>677 780</b>	<b>12 252</b>	<b>12 794</b>	<b>18 621</b>	<b>54 692</b>	<b>100 907</b>	<b>61 168</b>	<b>138 244</b>	<b>160 011</b>	<b>11 308</b>	<b>81 236</b>	<b>20 585</b>	<b>2 836</b>	<b>3 126</b>

**Tab. 4.9 – Ekonomitë Familjare sipas numrit të anëtarëve dhe komunës**

KOMUNA		NUMRI I ANËTARËVE TË EKONOMISË FAMILJARE										
		Gjithsej	1	2	3	4	5	6	7	8	9	10+
Gjithsej	Deçan	5 909	399	881	757	926	990	787	498	282	125	264
	Gjakovë	18 538	1 437	3 115	2 884	3 528	3 094	2 069	1 102	564	230	515
	Glllogoc	9 878	313	945	1 166	2 060	2 060	1 532	867	435	217	283
	Gjilan	19 897	1 203	2 907	3 192	4 478	3 717	2 365	1 202	461	193	179
	Dragash	7 132	544	1 595	1 057	1 297	1 025	771	403	177	96	167
	Istog	7 591	605	1 220	1 054	1 307	1 339	969	527	268	125	177
	Kaçanik	5 908	210	582	739	1 230	1 304	979	470	201	97	96
	Klinë	6 753	380	1 086	896	1 185	1 160	919	521	249	133	224
	Fushë Kosovë	16 085	1 277	2 307	2 755	4 016	2 852	1 589	708	312	129	140
	Kamenicë	5 940	528	1 212	991	1 104	958	634	280	133	48	52
	Mitrovicë	15 337	1 172	2 197	2 178	3 043	3 082	1 930	1 035	350	183	167
	Leposaviq	1 185	337	355	162	144	103	44	25	4	2	9
	Lipjan	12 142	565	1 422	1 616	2 594	2 536	1 679	934	426	175	195
	Novobërdë	1 038	84	131	133	235	180	137	70	32	15	21
	Obiliq	4 962	254	525	637	1 037	1 033	708	422	181	89	76
	Rahovec	9 180	489	1 396	1 373	1 610	1 589	1 168	719	350	177	309
	Pejë	19 639	1 897	3 143	2 682	3 623	3 379	2 325	1 262	618	270	440
	Podujevë	14 851	606	1 598	1 750	2 941	3 086	2 277	1 309	564	287	433
	Prishtinë	58 710	5 763	9 004	9 488	14 450	10 137	5 462	2 515	994	427	470
	Prizren	32 882	2 194	4 908	4 571	6 375	5 587	4 186	2 364	1 049	555	1 093
	Skënderaj	8 438	415	990	1 020	1 550	1 604	1 250	748	354	187	320
	Shtime	4 842	145	418	525	933	1 007	827	483	231	112	161
	Shtërpcë	3 004	466	561	483	571	430	272	127	51	20	23
	Suharekë	11 233	681	2 214	1 817	2 189	1 964	1 171	642	253	118	184
	Ferizaj	24 325	1 316	2 930	3 123	5 195	4 972	3 366	1 889	791	325	418
	Viti	7 891	382	1 114	1 096	1 428	1 580	1 091	630	307	115	148
	Vushtri	13 864	703	1 694	1 984	2 920	2 860	1 891	1 001	458	167	186
	Zubin Potok	191	18	28	28	39	38	23	15	2	:	:
	Zveçan	105	12	16	13	20	17	12	9	4	:	2
	Malishevë	8 563	253	921	1 064	1 587	1 551	1 303	757	406	240	481
	Junik	895	75	183	98	143	124	134	55	31	17	35
	Mamushë	871	18	47	54	134	161	132	89	54	44	138
	Hani i Elezit	1 742	54	170	196	331	401	261	171	61	40	57
	Graçanicë	4 083	345	560	617	950	781	455	209	86	43	37
Ranillug	659	82	127	111	110	91	72	50	8	4	4	
Partesh	930	116	254	140	149	141	64	39	12	6	9	
Klllokot	667	46	95	89	100	125	102	55	22	15	18	
Mitrovicë e Veriut	735	169	138	120	132	98	46	23	7	0	2	
<b>Gjithsej</b>	<b>366 595</b>	<b>25 553</b>	<b>52 989</b>	<b>52 659</b>	<b>75 664</b>	<b>67 156</b>	<b>45 002</b>	<b>24 225</b>	<b>10 788</b>	<b>5 026</b>	<b>7 533</b>	

**Tab. 4.10 – Numri i ndërtesave me së paku një banesë të shfrytëzuar të zakonshme, numri mesatar i banesave për ndërtesë, numri i banesave të zakonshme, numri i banesave të zbrazëta, sipas komunës**

Komuna	Ndërtesë me së paku një banesë të banueshme të zakonshme	Numri mesatar i banesave për ndërtesë	Numri i banesave të zakonshme	Numri i banesave të zbrazëta
Deçan	5 536	1 78	9 839	3 030
Gjakovë	13 857	1 92	26 628	8 360
Glllogoc	9 022	1 43	12 910	2 725
Gjilan	15 655	2 08	32 578	12 656
Dragash	5 726	1 89	10 817	4 693
Istog	6 824	1 92	13 084	5 385
Kaçanik	5 260	1 57	8 276	2 449
Klinë	5 883	1 90	11 192	4 514
Fushë Kosovë	5 946	4 65	27 628	10 597
Kamenicë	5 677	1 69	9 587	3 356
Mitrovicë	10 630	2 11	22 455	7 806
Leposaviq	1 154	1 38	1 592	317
Lipjan	9 664	1 93	18 697	6 589
Novobërdë	1 002	1 81	1 813	591
Obiliq	4 406	1 37	6 020	1 094
Rahovec	8 822	1 54	13 547	3 784
Pejë	15 590	1 99	31 089	8 062
Podujevë	14 040	1 64	23 055	6 486
Prishtinë	26 134	3 31	86 530	25 195
Prizren	25 472	1 92	48 981	16 842
Skënderaj	7 166	1 90	13 597	4 347
Shtime	4 616	1 47	6 764	1 773
Shtërpcë	2 643	1 66	4 397	1 433
Suharekë	9 210	1 85	17 046	6 929
Ferizaj	18 690	2 11	39 501	15 228
Viti	7 344	1 75	12 843	5 031
Vushtri	11 072	1 82	20 160	6 476
Zubin Potok	182	1 52	276	91
Zveçan	104	1 91	199	83
Malishevë	8 094	1 56	12 645	4 232
Junik	817	1 56	1 277	413
Mamushë	757	1 13	859	79
Hani i Elezit	1 468	1 30	1 914	279
Graçanicë	3 161	1 67	5 289	1 157
Ranillug	621	1 45	901	236
Partesh	855	1 25	1 067	174
Kllokot	651	1 37	893	203
Mitrovicë e Veriut	365	2 28	833	154
<b>Gjithsej</b>	<b>274 116</b>	<b>2 03</b>	<b>556 779</b>	<b>182 849</b>



**Tab. 4.11 – Banesat sipas statusit të banimit dhe komunës**

KOMUNA	STATUSI I BANIMIT		
	Gjithsej	Banesa të zakonshme	Njësi tjera banimi
Deçan	10 223	9 839	384
Gjakovë	28 336	26 628	1 708
Glllogoc	13 699	12 910	789
Gjilan	33 574	32 578	996
Dragash	11 417	10 817	600
Istog	13 590	13 084	506
Kaçanik	8 852	8 276	576
Klinë	11 446	11 192	254
Fushë Kosovë	28 356	27 628	728
Kamenicë	10 111	9 587	524
Mitrovicë	23 410	22 455	955
Leposaviq	2 356	1 592	764
Lipjan	19 623	18 697	926
Novobërdë	1 993	1 813	180
Obiliq	6 257	6 020	237
Rahovec	13 970	13 547	423
Pejë	32 152	31 089	1 063
Podujevë	23 859	23 055	804
Prishtinë	92 886	86 530	6 356
Prizren	50 474	48 981	1 493
Skënderaj	13 996	13 597	399
Shtime	7 180	6 764	416
Shtërpcë	4 489	4 397	92
Suharekë	17 588	17 046	542
Ferizaj	40 558	39 501	1 057
Viti	13 408	12 843	565
Vushtrri	21 476	20 160	1 316
Zubin Potok	462	276	186
Zveqan	615	199	416
Malishevë	13 377	12 645	732
Junik	1 286	1 277	9
Mamushë	860	859	1
Hani i Elezit	2 001	1 914	87
Graçanicë	5 429	5 289	140
Ranillug	923	901	22
Partesh	1 212	1 067	145
Kllokot	943	893	50
Mitrovicë e Veriut	1 173	833	340
<b>Gjithsej</b>	<b>583 560</b>	<b>556 779</b>	<b>26 781</b>

**Tab. 4.12 – Ekonomitë Familjare private sipas statusit të banimit të ekonomisë familjare dhe komunës**

KOMUNA	STATUSI I BANIMIT			
	Gjithsej	Në pronësi	Me qira	Forma tjera të shfrytëzimit
Deçan	5 904	5 792	49	63
Gjakovë	18 514	17 186	752	576
Glllogoc	9 871	9 609	160	102
Gjilan	19 871	18 628	860	383
Dragash	6 988	6 820	87	81
Istog	7 583	7 309	129	145
Kaçanik	5 896	5 753	81	62
Klinë	6 752	6 410	216	126
Fushë Kosovë	16 056	13 271	2 491	294
Kamenicë	5 928	5 739	127	62
Mitrovicë	15 323	14 120	714	489
Leposaviq	1 181	1 115	56	10
Lipjan	12 127	11 445	483	199
Novobërdë	1 038	1 019	4	15
Obiliq	4 940	4 580	90	270
Rahovec	9 169	9 009	100	60
Pejë	19 611	18 489	853	269
Podujevë	14 829	14 575	126	128
Prishtinë	58 320	49 664	7 083	1 573
Prizren	32 701	30 705	1 588	408
Skënderaj	8 435	7 861	323	251
Shtime	4 842	4 768	35	39
Shtërpcë	2 997	2 822	94	81
Suharekë	11 216	10 712	241	263
Ferizaj	24 314	22 513	1 430	371
Viti	7 885	7 609	133	143
Vushtrri	13 854	13 334	374	146
Zubin Potok	191	185	2	4
Zveçan	105	95	1	9
Malishevë	8 548	8 383	88	77
Junik	895	880	1	14
Mamushë	871	858	11	2
Hani i Elezit	1 737	1 675	38	24
Graçanicë	4 080	3 454	270	356
Ranillug	659	626	23	10
Partesh	930	872	51	7
Klllokot	665	622	22	21
Mitrovicë e Veriut	728	629	43	56
<b>Gjithsej</b>	<b>365 554</b>	<b>339 136</b>	<b>19 229</b>	<b>7 189</b>

\***Sqarim:** Numri gjithsej është i kalkuluar në bazë të ekonomive familjare në të cilat ka raste që dy ekonomi familjare shfrytëzojnë të njëjtën banesë/shtëpi

**Tab. 4.13 – Ndërtesat e banuara të zakonshme sipas periudhës së ndërtimit të ndërtesës dhe komunës**

KOMUNA	PERIUDHA E NDËRTIMIT									
	Gjithsej	Nuk di	<1960	1960-1969	1970-1979	1980-1989	1990-1999	2000-2009	2 010	2011 tutje
Deçan	9 330	3	4 181	50	212	564	882	1 778	119	1 541
Gjakovë	20 026	6	10 025	296	735	1 633	1 407	2 567	254	3 103
Glllogoc	12 439	64	4 557	27	182	621	894	2 968	342	2 784
Gjilan	23 490	162	11 688	125	674	1 613	1 826	3 428	420	3 554
Dragash	10 201	122	6 158	103	533	998	638	609	111	929
Istog	11 455	2	5 271	50	230	748	825	2 284	212	1 833
Kaçanik	7 828	0	3 202	41	167	405	665	1 528	170	1 650
Klinë	9 236	0	3 916	30	239	556	709	1 810	214	1 762
Fushë Kosovë	8 562	1	4 342	50	223	532	467	1 525	195	1 227
Kamenicë	9 057	0	4 250	160	589	990	880	911	136	1 141
Mitrovicë	15 313	1	6 827	270	505	848	795	2 971	339	2 757
Leposaviq	2 133	12	1 906	22	39	44	16	50	8	36
Lipjan	14 370	26	5 905	66	237	801	1 004	2 803	396	3 132
Novobërdë	1 870	6	923	13	42	89	76	272	34	415
Obiliq	5 488	27	1 809	110	214	393	341	1 202	157	1 235
Rahovec	13 254	4	6 322	72	232	688	1 102	2 005	284	2 545
Pejë	24 751	66	12 081	312	878	1 665	1 557	4 093	404	3 695
Podujevë	21 891	3	10 843	71	308	1 023	1 409	3 700	434	4 100
Prishtinë	35 604	32	16 400	510	1 225	2 073	2 125	7 170	836	5 233
Prizren	38 872	24	19 568	570	1 761	2 927	2 769	4 638	719	5 896
Skënderaj	11 773	0	4 391	30	217	620	874	3 028	312	2 301
Shtime	6 710	2	2 669	19	113	337	569	1 334	185	1 482
Shtërpcë	4 083	1	2 194	170	323	391	203	321	55	425
Suharekë	15 471	5	7 764	25	169	686	1 297	2 698	310	2 517
Ferizaj	27 414	3	12 267	133	549	1 627	1 982	4 695	697	5 461
Viti	12 289	38	5 387	26	191	718	1 233	2 000	268	2 428
Vushtri	16 301	4	7 701	85	390	824	888	3 178	339	2 892
Zubin Potok	395	4	199	3	4	3	1	160	5	16
Zveqan	554	0	460	9	11	4	4	32	3	31
Malishevë	12 773	3	5 880	12	87	304	748	2 685	313	2 741
Junik	1 146	0	724	1	14	55	61	150	13	128
Mamushë	837	1	133	2	6	53	85	151	29	377
Hani i Elezit	1 760	2	505	10	68	116	146	398	65	450
Graçanicë	4 040	12	1 453	206	285	390	195	465	83	951
Ranillug	872	0	331	68	122	147	75	62	9	58
Partesh	1 149	0	467	38	147	215	120	65	5	92
Kllokot	899	0	521	24	75	52	54	48	12	113
Mitrovicë e Veriut	637	0	441	14	16	17	14	47	10	78
<b>Gjithsej</b>	<b>414 273</b>	<b>636</b>	<b>193 661</b>	<b>3 823</b>	<b>12 012</b>	<b>25 770</b>	<b>28 936</b>	<b>69 829</b>	<b>8 497</b>	<b>71 109</b>

# KAPITULLI 5

## POPULLSIA, SIPAS REGJISTRIMIT TË POPULLSISË DHE VLERËSIMI NË KATËR KOMUNAT VERIORE

### Vlerësimi i Popullsisë për katër Komunitet Veriore të Kosovës

Agjencia e Statistikave të Kosovës (ASK) ka realizuar **Vlerësimin e Popullsisë** për katër komunitet veriore të Kosovës: Leposaviq, Zveçan, Zubin Potok dhe Mitrovica e Veriut. Këto komunitet janë të banuara kryesisht nga komuniteti serb, i cili në një masë të konsiderueshme ka bojkotuar procesin e regjistrimit, si pasojë e thirrjeve për bojkot nga subjektet politike serbe.

Ky vlerësim është realizuar në bashkëpunim të ngushtë ndërmjet ASK-së dhe ekspertëve ndërkombëtarë, duke u bazuar në praktikën dhe standardet ndërkombëtare për vlerësimin e popullsisë.

Rezultatet e Vlerësimit të Popullsisë për këto komunitet do të përfshihen në numrin e përgjithshëm të popullsisë së Kosovës, që zyrtarisht do të merret si numër i përgjithshëm i popullsisë së Kosovës (05 Prill 2024) duke siguruar kështu një pasqyrë të plotë dhe të saktë të strukturës demografike të vendit.

**Tab. 5.1 - Popullsia sipas përkatësisë etnike, gjinisë dhe komunës sipas regjistrimit të popullsisë dhe vlerësimi në katër komunat veriore**

KOMUNA	PËRKATËSIA ETNIKE										
	Gjithsej	Shqiptar	Serb	Boshnjak	Turk	Rom	Ashkali	Egjiptian	Goran	Të tjerë	Preferon mos të përgjigjet
Deçan	27 775	27 266	2	58	0	36	29	341	0	3	40
Gjakovë	78 699	72 096	15	41	10	536	1 074	4 738	14	28	147
Gllgoc	48 079	48 036	0	13	3	0	1	0	0	15	11
Gjilan	82 980	80 642	940	66	745	409	15	1	62	41	59
Dragash	28 896	17 554	17	2 900	354	0	0	5	7 828	212	26
Istog	33 008	29 892	543	996	3	80	220	1 230	0	15	29
Kaçanik	27 716	27 685	6	6	0	5	1	0	0	11	2
Klinë	30 503	29 151	327	14	0	86	41	865	0	10	9
Fushë Kosovë	63 949	58 401	516	50	195	498	3 224	850	37	102	76
Kamenicë	22 868	20 558	1 888	12	3	379	1	0	10	15	2
Mitrovicë	64 742	62 693	18	278	257	372	1 012	47	10	43	12
Leposaviq	9 485	178	8 648	344	3	0	0	0	0	156	156
Lipjan	55 044	51 861	569	39	153	318	1 891	11	11	180	11
Novobërdë	4 493	3 801	606	4	2	63	0	0	0	12	5
Obiliq	22 815	19 242	1 600	54	1	1 214	638	23	0	33	10
Rahovec	41 799	40 491	582	9	0	108	323	255	0	18	13
Pejë	82 745	75 479	813	2 974	28	889	309	1 916	192	91	54
Podujevë	70 975	70 071	15	21	4	56	752	13	0	23	20
Prishtinë	227 466	222 898	770	356	2 138	57	427	17	188	515	100
Prizren	147 246	114 484	202	18 379	9 819	2 101	1 260	117	565	235	84
Skënderaj	40 664	40 389	223	15	5	2	3	8	0	11	8
Shtime	24 308	23 533	0	10	1	17	732	1	0	8	6
Shtërpcë	10 771	2 626	8 080	6	2	37	0	0	8	8	4
Suharekë	45 749	45 188	14	10	4	126	389	7	0	3	8
Ferizaj	109 255	105 025	23	40	56	218	3 609	129	52	57	46
Viti	35 566	35 323	124	11	2	0	32	0	7	43	24
Vushtrri	61 528	60 847	207	22	230	129	45	0	0	32	16
Zubin Potok	3 385	682	2 702	0	0	0	0	0	0	1	0
Zveqan	2 867	360	2 505	2	0	0	0	0	0	0	0
Malishevë	43 888	43 817	6	16	2	28	10	1	0	6	2
Junik	3 943	3 938	1	1	0	0	0	0	0	0	3
Mamushë	5 607	319	2	8	5 220	50	7	0	0	1	0
Hani i Elezit	8 533	8 517	3	9	0	0	0	0	0	3	1
Graçanicë	18 486	8 623	8 560	25	94	909	133	6	52	76	8
Ranillug	2 481	129	2 349	1	0	0	0	0	0	2	0
Partesh	3 240	13	3 221	2	0	1	0	0	0	3	0
Killokot	3 041	1 702	1 330	0	0	5	0	0	0	2	2
Mitrovicë e Veriut	7 920	1 489	5 594	360	85	1	29	0	104	221	37
<b>Gjithsej</b>	<b>1 602 515</b>	<b>1 454 999</b>	<b>53 021</b>	<b>27 152</b>	<b>19 419</b>	<b>8 730</b>	<b>16 207</b>	<b>10 581</b>	<b>9 140</b>	<b>2 235</b>	<b>1 031</b>

**Tab. 5.1 - Popullsia sipas përkatësisë etnike, gjinisë dhe komunës sipas regjistrimit të popullsisë dhe vlerësimi në katër komunat veriore**

(vazhdim)

KOMUNA	PËRKATËSIA ETNIKE										
	Gjithsej	Shqiptar	Serb	Boshnjak	Turk	Rom	Ashkali	Egjiptian	Goran	Të tjerë	Preferon mos të përgjigjet
Deçan	13 887	13 658	1	25	0	17	12	153	0	3	18
Gjakovë	39 451	36 197	11	29	7	259	504	2 343	7	22	72
Glllogoc	23 945	23 914	0	11	1	0	1	0	0	11	7
Gjilan	41 216	40 005	466	58	378	204	8	0	36	28	33
Dragash	14 085	8 566	7	1 401	163	0	0	4	3 846	87	11
Istog	16 511	15 009	240	497	1	44	110	584	0	13	13
Kaçanik	13 681	13 654	5	5	0	5	1	0	0	9	2
Klinë	15 474	14 837	146	14	0	42	18	405	0	9	3
Fushë Kosovë	32 102	29 400	258	33	88	233	1 573	414	20	50	33
Kamenicë	11 177	10 064	888	8	3	195	1	0	6	12	0
Mitrovicë	32 101	31 052	16	182	129	186	474	24	6	28	4
Leposaviq	4 449	73	4 049	183	2	0	0	0	0	74	68
Lipjan	27 141	25 585	276	31	64	152	917	7	6	96	7
Novobërdë	2 207	1 866	298	4	1	30	0	0	0	5	3
Obiliq	11 150	9 405	796	34	1	577	304	11	0	15	7
Rahovec	20 879	20 234	272	4	0	53	172	125	0	11	8
Pejë	41 660	37 993	403	1 550	10	444	142	927	97	59	35
Podujevë	35 155	34 674	9	21	2	23	387	7	0	18	14
Prishtinë	114 882	112 508	387	248	1 049	27	201	6	97	300	59
Prizren	73 972	57 641	106	8 979	5 069	1 040	603	61	301	130	42
Skënderaj	19 983	19 833	116	14	3	1	1	1	0	8	6
Shtime	11 877	11 493	0	10	1	9	355	1	0	5	3
Shtërpcë	5 141	1 222	3 884	4	2	18	0	0	4	5	2
Suharekë	23 033	22 745	9	8	3	65	194	2	0	3	4
Ferizaj	54 223	52 123	13	36	19	104	1 776	62	27	36	27
Viti	17 647	17 512	65	9	1	0	20	0	2	28	10
Vushtrri	29 912	29 570	105	21	103	67	21	0	0	17	8
Zubin Potok	1 610	347	1 262	0	0	0	0	0	0	1	0
Zveçan	1 351	179	1 170	2	0	0	0	0	0	0	0
Malishevë	22 572	22 532	2	13	2	14	6	0	0	3	0
Junik	1 966	1 962	1	1	0	0	0	0	0	0	2
Mamushë	2 673	167	1	4	2 476	21	4	0	0	0	0
Hani i Elezit	4 091	4 083	1	3	0	0	0	0	0	3	1
Graçanicë	8 786	3 919	4 228	14	46	465	48	0	29	34	3
Ranillug	1 186	61	1 123	0	0	0	0	0	0	2	0
Partesh	1 548	4	1 539	2	0	0	0	0	0	3	0
Klllokot	1 435	817	611	0	0	3	0	0	0	2	2
Mitrovicë e Veriut	3 818	758	2 624	189	45	1	11	0	57	115	18
<b>Gjithsej</b>	<b>797 977</b>	<b>725 662</b>	<b>25 388</b>	<b>13 647</b>	<b>9 669</b>	<b>4 299</b>	<b>7 864</b>	<b>5 137</b>	<b>4 541</b>	<b>1 245</b>	<b>525</b>

**Tab. 5.1 - Popullsia sipas përkatësisë etnike, gjinisë dhe komunës sipas regjistrimit të popullsisë dhe vlerësimi në katër komunat veriore**

(vazhdim)

KOMUNA	PËRKATËSIA ETNIKE										
	Gjithsej	Shqiptar	Serb	Boshnjak	Turk	Rom	Ashkali	Egjiptian	Goran	Të tjerë	Preferon mos të përgjigjet
Deçan	13 888	13 608	1	33	0	19	17	188	0	0	22
Gjakovë	39 248	35 899	4	12	3	277	570	2 395	7	6	75
Glllogoc	24 134	24 122	0	2	2	0	0	0	0	4	4
Gjilan	41 764	40 637	474	8	367	205	7	1	26	13	26
Dragash	14 811	8 988	10	1 499	191	0	0	1	3 982	125	15
Istog	16 497	14 883	303	499	2	36	110	646	0	2	16
Kaçanik	14 035	14 031	1	1	0	0	0	0	0	2	0
Klinë	15 029	14 314	181	0	0	44	23	460	0	1	6
Fushë Kosovë	31 847	29 001	258	17	107	265	1 651	436	17	52	43
Kamenicë	11 691	10 494	1 000	4	0	184	0	0	4	3	2
Mitrovicë	32 641	31 641	2	96	128	186	538	23	4	15	8
Leposaviq	5 036	105	4 599	161	1	0	0	0	0	82	88
Lipjan	27 903	26 276	293	8	89	166	974	4	5	84	4
Novobërdë	2 286	1 935	308	0	1	33	0	0	0	7	2
Obiliq	11 665	9 837	804	20	0	637	334	12	0	18	3
Rahovec	20 920	20 257	310	5	0	55	151	130	0	7	5
Pejë	41 085	37 486	410	1 424	18	445	167	989	95	32	19
Podujevë	35 820	35 397	6	0	2	33	365	6	0	5	6
Prishtinë	112 584	110 390	383	108	1 089	30	226	11	91	215	41
Prizren	73 274	56 843	96	9 400	4 750	1 061	657	56	264	105	42
Skënderaj	20 681	20 556	107	1	2	1	2	7	0	3	2
Shtime	12 431	12 040	0	0	0	8	377	0	0	3	3
Shtërpcë	5 630	1 404	4 196	2	0	19	0	0	4	3	2
Suharekë	22 716	22 443	5	2	1	61	195	5	0	0	4
Ferizaj	55 032	52 902	10	4	37	114	1 833	67	25	21	19
Viti	17 919	17 811	59	2	1	0	12	0	5	15	14
Vushtrri	31 616	31 277	102	1	127	62	24	0	0	15	8
Zubin Potok	1 775	335	1 440	0	0	0	0	0	0	0	0
Zveqan	1 516	181	1 335	0	0	0	0	0	0	0	0
Malishevë	21 316	21 285	4	3	0	14	4	1	0	3	2
Junik	1 977	1 976	0	0	0	0	0	0	0	0	1
Mamushë	2 934	152	1	4	2 744	29	3	0	0	1	0
Hani i Elezit	4 442	4 434	2	6	0	0	0	0	0	0	0
Graçanicë	9 700	4 704	4 332	11	48	444	85	6	23	42	5
Ranillug	1 295	68	1 226	1	0	0	0	0	0	0	0
Partesh	1 692	9	1 682	0	0	1	0	0	0	0	0
Killokot	1 606	885	719	0	0	2	0	0	0	0	0
Mitrovicë e Veriut	4 102	731	2 970	171	40	0	18	0	47	106	19
<b>Gjithsej</b>	<b>804 538</b>	<b>729 337</b>	<b>27 633</b>	<b>13 505</b>	<b>9 750</b>	<b>4 431</b>	<b>8 343</b>	<b>5 444</b>	<b>4 599</b>	<b>990</b>	<b>506</b>

**Tab. 5.2 - Popullsia sipas religjionit, gjinisë dhe komunës sipas regjistrimit të popullsisë dhe vlerësimi në katër komunat veriore**

KOMUNA	RELIGJIONI						
	Gjithsej	Islam	Ortodoks	Katolik	Të tjerë	Asnjë besim fetar	Preferon të mos përgjigjet
Deçan	27 775	27 153	2	206	101	106	207
Gjakovë	78 699	63 353	24	11 527	688	653	2 454
Glllogoc	48 079	47 111	8	113	140	105	602
Gjilan	82 980	80 193	952	62	322	199	1 252
Dragash	28 896	28 867	1	4	:	19	5
Istog	33 008	31 349	542	580	94	197	246
Kaçanik	27 716	27 494	3	5	8	11	195
Klinë	30 503	24 716	328	5 120	32	84	223
Fushë Kosovë	63 949	61 439	545	249	184	264	1 268
Kamenicë	22 868	20 605	1 895	15	207	21	125
Mitrovicë	64 742	64 187	17	54	89	91	304
Leposaviq	9 485	436	8 980	3	4	:	62
Lipjan	55 044	53 635	533	455	75	50	296
Novobërdë	4 493	3 853	618	1	1	5	15
Obiliq	22 815	20 862	1 585	10	61	84	213
Rahovec	41 799	40 535	573	43	87	35	526
Pejë	82 745	77 976	814	1 867	435	337	1 316
Podujevë	70 975	70 484	9	30	166	45	241
Prishtinë	227 466	208 051	820	2 313	2 599	4 147	9 536
Prizren	147 246	142 321	206	2 880	438	400	1 001
Skënderaj	40 664	40 210	220	12	26	27	169
Shtime	24 308	24 060	1	9	13	41	184
Shtërpcë	10 771	2 663	8 089	8	1	6	4
Suharekë	45 749	43 847	11	243	490	212	946
Ferizaj	109 255	106 730	9	421	372	402	1 321
Viti	35 566	33 796	126	1 283	137	52	172
Vushtrri	61 528	60 946	198	37	136	75	136
Zubin Potok	3 385	681	2 704	:	:	:	:
Zveqan	2 867	354	2 473	1	2	:	37
Malishevë	43 888	43 379	4	53	121	61	270
Junik	3 943	3 842	:	1	10	2	88
Mamushë	5 607	5 604	3	:	:	:	:
Hani i Elezit	8 533	8 531	1	1	:	:	:
Graçanicë	18 486	9 135	8 589	189	124	164	285
Ranillug	2 481	128	2 345	6	:	2	:
Partesh	3 240	12	3 224	3	:	:	1
Klllokot	3 041	1 693	1 337	1	:	:	10
Mitrovicë e Veriut	7 920	2 045	5 843	10	12	2	8
<b>Gjithsej</b>	<b>1 602 515</b>	<b>1 482 276</b>	<b>53 632</b>	<b>27 815</b>	<b>7 175</b>	<b>7 899</b>	<b>23 718</b>



**Tab. 5.2 - Popullsia sipas religjionit, gjinisë dhe komunës sipas regjistrimit të popullsisë dhe vlerësimi në katër komunat veriore**

(vazhdim)

KOMUNA	RELIGJIONI						
	Gjithsej	Islam	Ortodoks	Katolik	Të tjerë	Asnjë besim fetar	Preferon të mos përgjigjet
Deçan	13 887	13 606	2	104	46	42	87
Gjakovë	39 451	31 840	19	5 746	323	309	1 214
Glllogoc	23 945	23 528	4	53	62	39	259
Gjilan	41 216	39 924	470	37	140	66	579
Dragash	14 085	14 075	1	3	:	6	:
Istog	16 511	15 748	244	281	37	86	115
Kaçanik	13 681	13 586	3	3	2	3	84
Klinë	15 474	12 575	146	2 600	15	39	99
Fushë Kosovë	32 102	30 896	277	143	80	114	592
Kamenicë	11 177	10 110	888	14	104	5	56
Mitrovicë	32 101	31 854	12	32	41	38	124
Leposaviq	4 449	200	4 221	2	2	0	24
Lipjan	27 141	26 474	264	227	29	18	129
Novobërdë	2 207	1 892	304	:	:	2	9
Obiliq	11 150	10 189	790	6	24	41	100
Rahovec	20 879	20 296	266	22	40	9	246
Pejë	41 660	39 336	400	953	201	149	621
Podujevë	35 155	34 935	6	16	69	19	110
Prishtinë	114 882	105 474	415	1 181	1 255	1 862	4 695
Prizren	73 972	71 580	105	1 448	191	168	480
Skënderaj	19 983	19 758	115	8	12	7	83
Shtime	11 877	11 760	1	5	5	15	91
Shtërpcë	5 141	1 241	3 893	4	:	1	2
Suharekë	23 033	22 150	7	118	225	87	446
Ferizaj	54 223	53 065	5	209	168	168	608
Viti	17 647	16 797	68	631	55	26	70
Vushtrri	29 912	29 635	97	19	64	29	68
Zubin Potok	1 610	346	1 264	:	:	:	:
Zveqan	1 351	175	1 159	1	:	:	16
Malishevë	22 572	22 336	4	24	50	22	136
Junik	1 966	1 918	:	:	3	1	44
Mamushë	2 673	2 672	1	:	:	:	:
Hani i Elezit	4 091	4 089	1	1	:	:	:
Graçanicë	8 786	4 201	4 243	80	55	75	132
Ranillug	1 186	59	1 121	5	:	1	:
Partesh	1 548	4	1 540	3	:	:	1
Klllokot	1 435	813	616	1	:	:	5
Mitrovicë e Veriut	3 818	1 045	2 757	5	5	1	5
<b>Gjithsej</b>	<b>797 977</b>	<b>740 182</b>	<b>25 729</b>	<b>13 985</b>	<b>3 303</b>	<b>3 448</b>	<b>11 330</b>

**Tab. 5.2 - Popullsia sipas religjionit, gjinisë dhe komunës sipas regjistrimit të popullsisë dhe vlerësimi në katër komunat veriore**

(vazhdim)

KOMUNA	RELIGJIONI						
	Gjithsej	Islam	Ortodoks	Katolik	Të tjerë	Asnjë besim fetar	Preferon të mos përgjigjet
Deçan	13 888	13 547	:	102	55	64	120
Gjakovë	39 248	31 513	5	5 781	365	344	1 240
Glllogoc	24 134	23 583	4	60	78	66	343
Gjilan	41 764	40 269	482	25	182	133	673
Dragash	14 811	14 792	:	1	:	13	5
Istog	16 497	15 601	298	299	57	111	131
Kaçanik	14 035	13 908	:	2	6	8	111
Klinë	15 029	12 141	182	2 520	17	45	124
Fushë Kosovë	31 847	30 543	268	106	104	150	676
Kamenicë	11 691	10 495	1 007	1	103	16	69
Mitrovicë	32 641	32 333	5	22	48	53	180
Leposaviq	5 036	236	4 759	1	2	0	38
Lipjan	27 903	27 161	269	228	46	32	167
Novobërdë	2 286	1 961	314	1	1	3	6
Obiliq	11 665	10 673	795	4	37	43	113
Rahovec	20 920	20 239	307	21	47	26	280
Pejë	41 085	38 640	414	914	234	188	695
Podujevë	35 820	35 549	3	14	97	26	131
Prishtinë	112 584	102 577	405	1 132	1 344	2 285	4 841
Prizren	73 274	70 741	101	1 432	247	232	521
Skënderaj	20 681	20 452	105	4	14	20	86
Shtime	12 431	12 300	:	4	8	26	93
Shtërpcë	5 630	1 422	4 196	4	1	5	2
Suharekë	22 716	21 697	4	125	265	125	500
Ferizaj	55 032	53 665	4	212	204	234	713
Viti	17 919	16 999	58	652	82	26	102
Vushtrri	31 616	31 311	101	18	72	46	68
Zubin Potok	1 775	335	1 440	:	:	:	:
Zveqan	1 516	179	1 314	:	2	:	21
Malishevë	21 316	21 043	:	29	71	39	134
Junik	1 977	1 924	:	1	7	1	44
Mamushë	2 934	2 932	2	:	:	:	:
Hani i Elezit	4 442	4 442	:	:	:	:	:
Graçanicë	9 700	4 934	4 346	109	69	89	153
Ranillug	1 295	69	1 224	1	:	1	:
Partesh	1 692	8	1 684	:	:	:	:
Klllokot	1 606	880	721	:	:	:	5
Mitrovicë e Veriut	4 102	1 000	3 086	5	7	1	3
<b>Gjithsej</b>	<b>804 538</b>	<b>742 094</b>	<b>27 903</b>	<b>13 830</b>	<b>3 872</b>	<b>4 451</b>	<b>12 388</b>

Tab. 5.3 - Popullsia sipas gjuhës amtare, gjinisë dhe komunës sipas regjistrimit të popullsisë dhe vlerësimi në katër komunat veriore

KOMUNA	GJUHA AMTARE						
	Gjithsej	Shqipe	Serbe	Boshnjake	Turke	Rome	Tjetër, specifik
Deçan	27 775	27 694	5	51	:	17	8
Gjakovë	78 699	78 340	29	46	13	202	69
Glllogoc	48 079	48 033	4	9	3	1	29
Gjilan	82 980	80 764	948	51	642	413	162
Dragash	28 896	17 452	1 676	3 674	110	4	5 980
Istog	33 008	31 419	550	973	1	26	39
Kaçanik	27 716	27 681	7	5	2	1	20
Klinë	30 503	30 119	326	4	1	24	29
Fushë Kosovë	63 949	62 627	545	46	163	419	149
Kamenicë	22 868	20 558	1 891	3	6	378	32
Mitrovicë	64 742	64 052	28	233	188	181	60
Leposaviq	9 485	178	8 648	344	2	:	313
Lipjan	55 044	53 836	577	27	96	318	190
Novobërdë	4 493	3 807	620	3	2	55	6
Obiliq	22 815	20 127	1 601	47	3	1 019	18
Rahovec	41 799	41 160	586	8	6	12	27
Pejë	82 745	78 480	824	2 908	28	293	212
Podujevë	70 975	70 876	18	18	11	28	24
Prishtinë	227 466	223 717	776	336	1 914	48	675
Prizren	147 246	116 190	241	19 583	9 891	924	417
Skënderaj	40 664	40 408	224	7	4	:	21
Shtime	24 308	24 287	2	7	2	:	10
Shtërpcë	10 771	2 628	8 094	:	6	34	9
Suharekë	45 749	45 695	11	12	2	10	19
Ferizaj	109 255	108 856	25	28	61	153	132
Viti	35 566	35 392	123	8	3	:	40
Vushtri	61 528	60 955	206	22	193	113	39
Zubin Potok	3 385	682	2 702	:	:	:	1
Zveqan	2 867	360	2 505	1	:	:	1
Malishevë	43 888	43 852	:	11	3	:	22
Junik	3 943	3 941	:	1	:	:	1
Mamushë	5 607	345	:	5	5 215	38	4
Hani i Elezit	8 533	8 528	:	1	:	1	3
Graçanicë	18 486	8 773	8 596	29	92	880	116
Ranillug	2 481	132	2 347	:	:	:	2
Partesh	3 240	12	3 224	:	:	:	4
Kllokot	3 041	1 700	1 329	:	2	5	5
Mitrovicë e Veriut	7 920	1 514	5 880	353	83	:	90
<b>Gjithsej</b>	<b>1 602 515</b>	<b>1 485 170</b>	<b>55 168</b>	<b>28 854</b>	<b>18 748</b>	<b>5 597</b>	<b>8 978</b>

Tab. 5.3 - Popullsia sipas gjuhës amtare, gjinisë dhe komunës sipas regjistrimit të popullsisë dhe vlerësimi në katër komunat veriore

(vazhdim)

KOMUNA	GJUHA AMTARE						
	Gjithsej	Shqipe	Serbe	Boshnjake	Turke	Rome	Tjetër, specifik
Deçan	13 887	13 844	4	25	:	8	6
Gjakovë	39 451	39 246	22	30	10	98	45
Glogoc	23 945	23 911	3	8	1	1	21
Gjilan	41 216	40 103	474	45	302	207	85
Dragash	14 085	8 516	803	1 771	48	1	2 946
Istog	16 511	15 754	244	481	1	10	21
Kaçanik	13 681	13 656	6	5	:	:	14
Klinë	15 474	15 297	145	4	:	14	14
Fushë Kosovë	32 102	31 460	275	32	68	200	67
Kamenicë	11 177	10 068	886	3	3	195	22
Mitrovicë	32 101	31 698	23	152	96	92	40
Leposaviq	4 449	73	4 358	14	1	:	3
Lipjan	27 141	26 547	283	17	41	151	102
Novobërdë	2 207	1 869	304	2	2	26	4
Obiliq	11 150	9 826	796	32	3	481	12
Rahovec	20 879	20 575	275	5	4	6	14
Pejë	41 660	39 464	409	1 513	9	147	118
Podujevë	35 155	35 097	10	17	8	7	16
Prishtinë	114 882	112 922	391	234	935	26	374
Prizren	73 972	58 469	118	9 612	5 095	457	221
Skënderaj	19 983	19 840	118	7	2	:	16
Shtime	11 877	11 863	1	7	1	:	5
Shtërpçë	5 141	1 226	3 889	:	4	16	6
Suharekë	23 033	23 009	4	7	:	4	9
Ferizaj	54 223	54 013	14	25	23	74	74
Viti	17 647	17 550	66	8	1	0	22
Vushtrri	29 912	29 625	105	19	86	56	21
Zubin Potok	1 610	347	1 263	0	:	:	:
Zveqan	1 351	175	1 175	1	:	:	:
Malishevë	22 572	22 552	:	10	2	:	8
Junik	1 966	1 965	:	1	:	:	0
Mamushë	2 673	193	:	3	2 460	15	2
Hani i Elezit	4 091	4 086	:	1	:	1	3
Graçanicë	8 786	3 972	4 244	11	46	452	61
Ranillug	1 186	62	1 123	:	:	:	1
Partesh	1 548	5	1 539	:	:	:	4
Klllokot	1 435	817	610	:	2	3	3
Mitrovicë e Veriut	3 818	768	2 775	183	45	:	47
<b>Gjithsej</b>	<b>797 977</b>	<b>740 463</b>	<b>26 755</b>	<b>14 285</b>	<b>9 299</b>	<b>2 748</b>	<b>4 427</b>

**Tab. 5.3 - Popullsia sipas gjuhës amtare, gjinisë dhe komunës sipas regjistrimit të popullsisë dhe vlerësimi në katër komunat veriore**

(vazhdim)

KOMUNA	GJUHA AMTARE						
	Gjithsej	Shqipe	Serbe	Boshnjake	Turke	Rome	Tjetër, specifik
Deçan	13 888	13 850	1	26	:	9	2
Gjakovë	39 248	39 094	7	16	3	104	24
Glogoc	24 134	24 122	1	1	2	:	8
Gjilan	41 764	40 661	474	6	340	206	77
Dragash	14 811	8 936	873	1 903	62	3	3 034
Istog	16 497	15 665	306	492	:	16	18
Kaçanik	14 035	14 025	1	:	2	1	6
Klinë	15 029	14 822	181	:	1	10	15
Fushë Kosovë	31 847	31 167	270	14	95	219	82
Kamenicë	11 691	10 490	1 005	:	3	183	10
Mitrovicë	32 641	32 354	5	81	92	89	20
Leposaviq	5 036	105	4 290	330	1	:	310
Lipjan	27 903	27 289	294	10	55	167	88
Novobërdë	2 286	1 938	316	1	:	29	2
Obiliq	11 665	10 301	805	15	:	538	6
Rahovec	20 920	20 585	311	3	2	6	13
Pejë	41 085	39 016	415	1 395	19	146	94
Podujevë	35 820	35 779	8	1	3	21	8
Prishtinë	112 584	110 795	385	102	979	22	301
Prizren	73 274	57 721	123	9 971	4 796	467	196
Skënderaj	20 681	20 568	106	:	2	:	5
Shtime	12 431	12 424	1	:	1	:	5
Shtërpçë	5 630	1 402	4 205	:	2	18	3
Suharekë	22 716	22 686	7	5	2	6	10
Ferizaj	55 032	54 843	11	3	38	79	58
Viti	17 919	17 842	57	:	2	:	18
Vushtrri	31 616	31 330	101	3	107	57	18
Zubin Potok	1 775	335	1 439	:	:	:	1
Zveqan	1 516	185	1 330	:	:	:	1
Malishevë	21 316	21 300	:	1	1	:	14
Junik	1 977	1 976	:	:	:	:	1
Mamushë	2 934	152	:	2	2 755	23	2
Hani i Elezit	4 442	4 442	:	:	:	:	:
Graçanicë	9 700	4 801	4 352	18	46	428	55
Ranillug	1 295	70	1 224	:	:	:	1
Partesh	1 692	7	1 685	:	:	:	:
Kllokot	1 606	883	719	:	:	2	2
Mitrovicë e Veriut	4 102	746	3 105	170	38	:	43
<b>Gjithsej</b>	<b>804 538</b>	<b>744 707</b>	<b>28 413</b>	<b>14 569</b>	<b>9 449</b>	<b>2 849</b>	<b>4 551</b>

# SHTOJCA 1

## HARTAT TEMATIKE

Fig. 1- Popullsia sipas grupmoshës në Kosovë

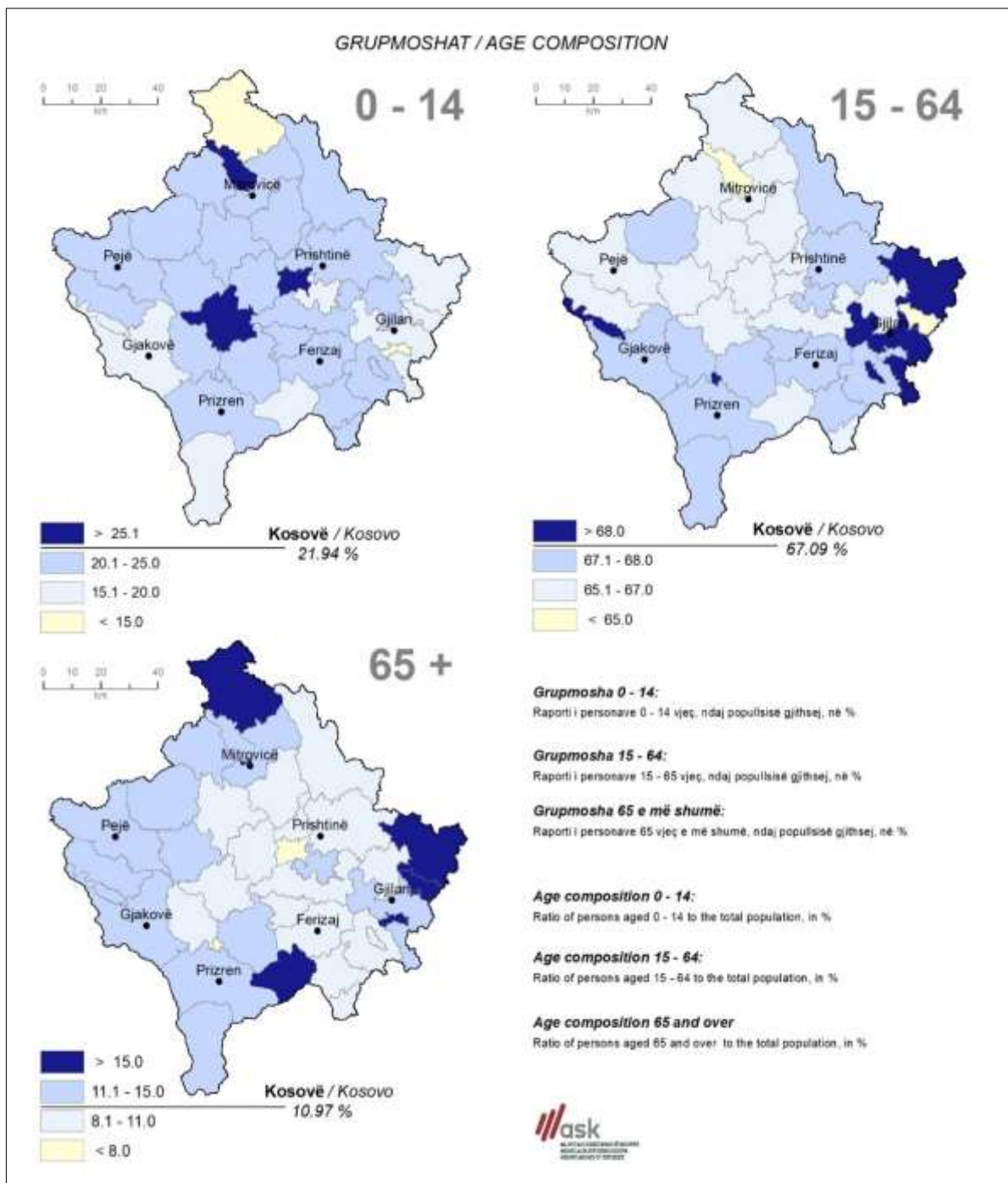


Fig. 2 - Popullsia sipas raportit gjinor në Kosovë

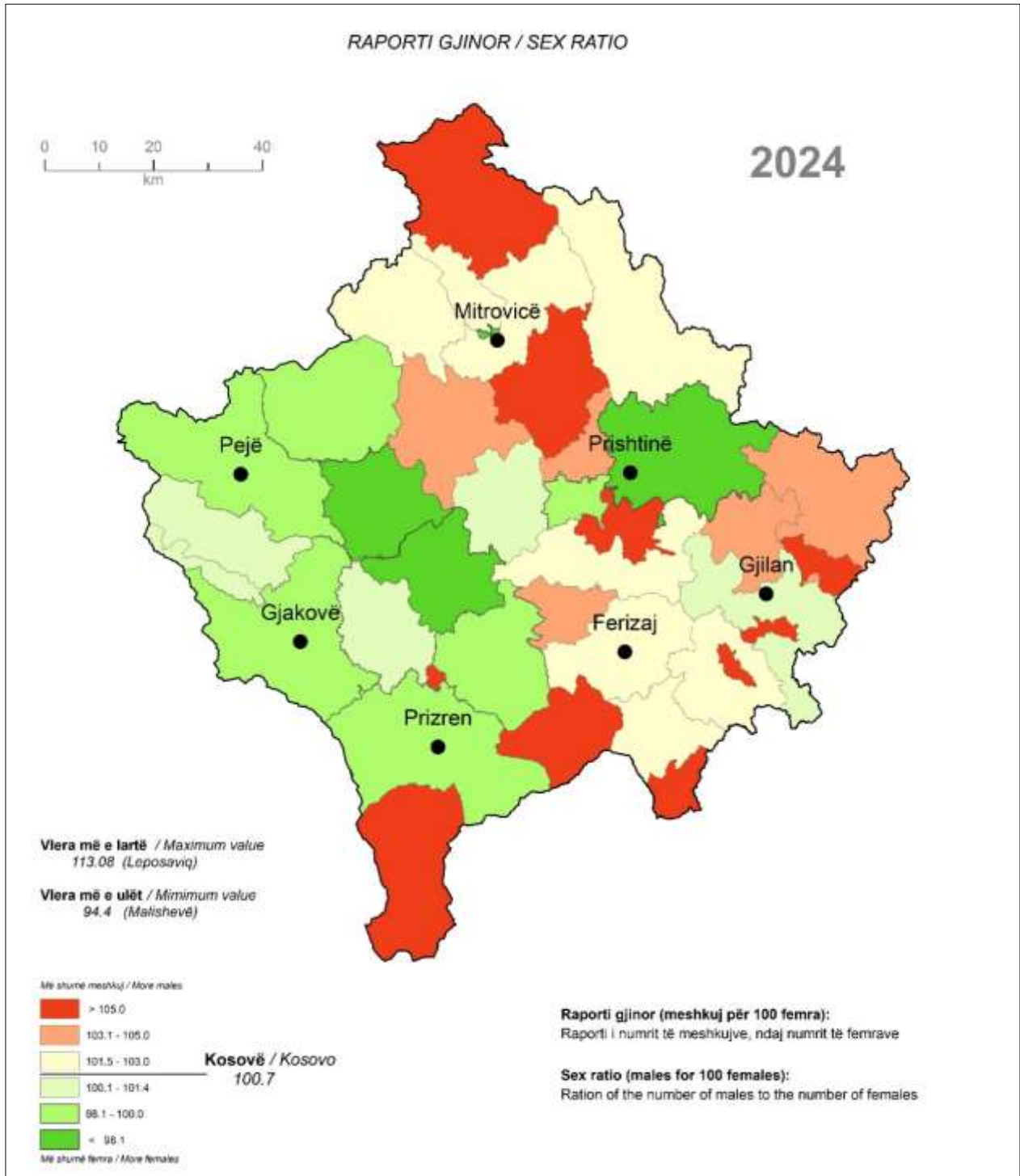




Fig. 3 - Popullsia urbane në Kosovë

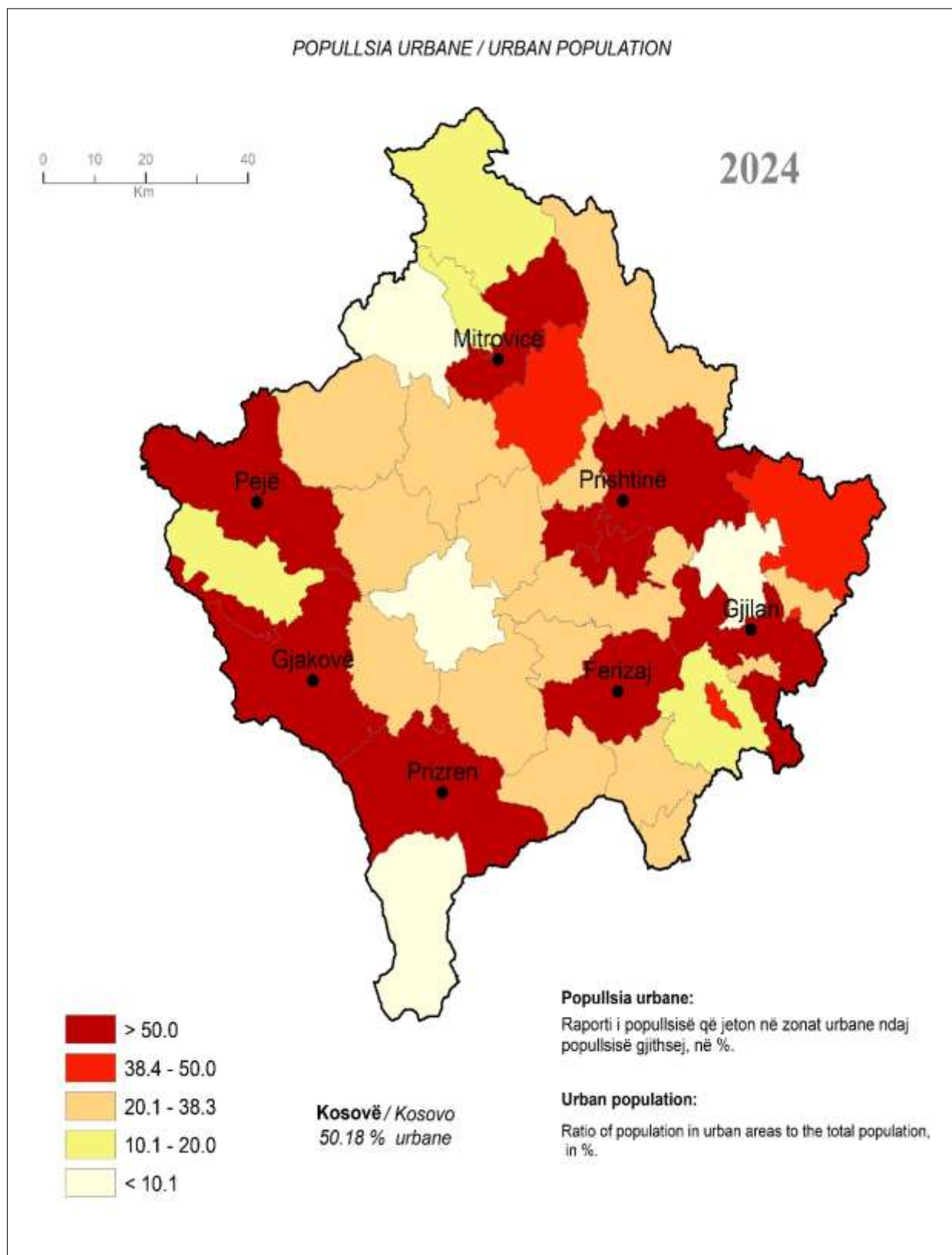




Fig. 4 – Dendësia e popullsisë në Kosovë

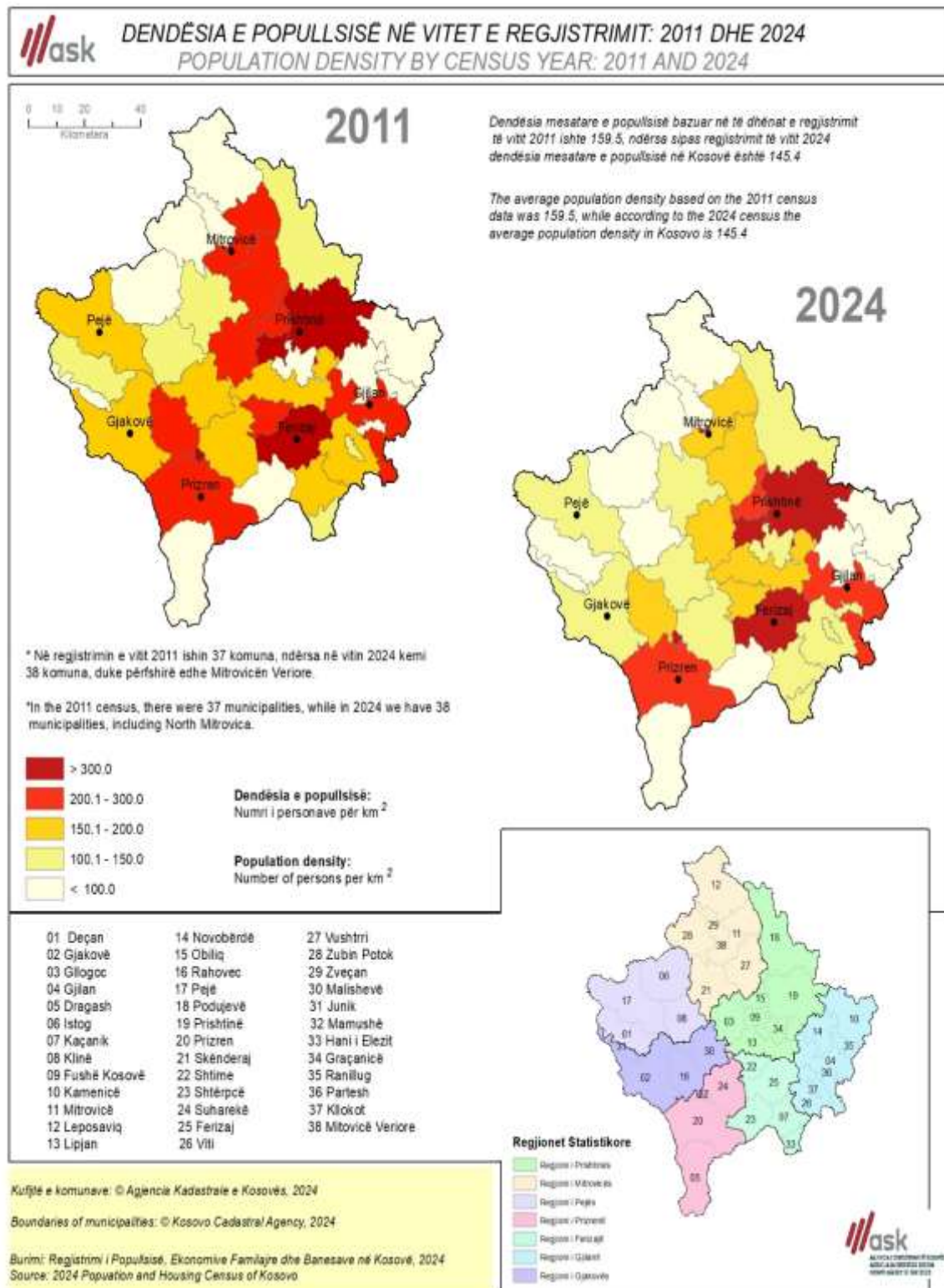
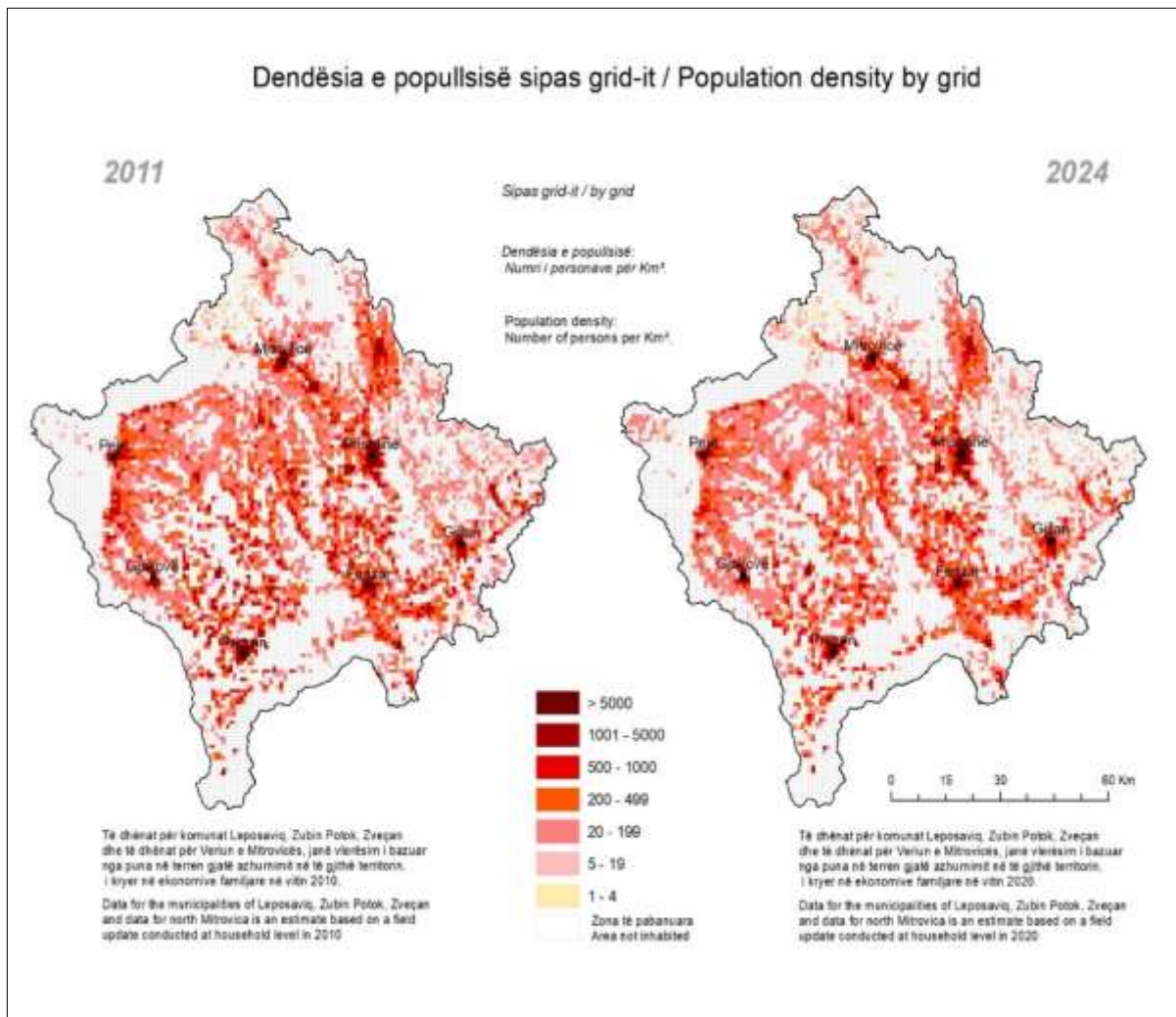


Fig. 5 – Dendësia e popullsisë në Kosovë sipas grid-it



**Adresa:**

**AGJENCIA E STATISTIKAVE TË KOSOVËS**

Rr. "Zenel Salihu", nr. 4, 10000 Prishtinë

**Telefoni:**

+383 (0) 38 200 31 129

**Kryeshefi Ekzekutiv:**

+383 (0) 38 200 31 112

**Fax:**

+383 (0) 38 235 033

**E-mail:**

infoask@rks-gov.net

**Ueb-faqe:**

<http://ask.rks-gov.net>

